



ಕರ್ನಾಟಕ ಸರ್ಕಾರ

ಕರ್ನಾಟಕ ರಾಜ್ಯದಲ್ಲಿ ಮಹಿಳಾ ಮತ್ತು ಮಕ್ಕಳ ಅಭಿವೃದ್ಧಿ ಇಲಾಖೆಯು
2009-10 ರಿಂದ 2013-14 ರವರೆಗೆ ಅನುಷ್ಠಾನಗೊಳಿಸಿದ ಸ್ತ್ರೀ ಶಕ್ತಿ
ಯೋಜನೆಯ ಮೌಲ್ಯಮಾಪನ



ಕರ್ನಾಟಕ ಮೌಲ್ಯಮಾಪನ ಪ್ರಾಧಿಕಾರ
Karnataka Evaluation Authority

ಕರ್ನಾಟಕ ಮೌಲ್ಯಮಾಪನ ಪ್ರಾಧಿಕಾರ
ಯೋಜನೆ, ಕಾರ್ಯಕ್ರಮ ಸಂಯೋಜನೆ ಮತ್ತು ಸಾಂಖ್ಯಿಕ ಇಲಾಖೆ
ಕರ್ನಾಟಕ ಸರ್ಕಾರ

ಆಗಸ್ಟ್ 2017

ಕರ್ನಾಟಕ ರಾಜ್ಯದಲ್ಲಿ ಮಹಿಳಾ ಮತ್ತು ಮಕ್ಕಳ ಅಭಿವೃದ್ಧಿ ಇಲಾಖೆಯು
2009-10 ರಿಂದ 2013-14 ರವರೆಗೆ ಅನುಷ್ಠಾನಗೊಳಿಸಿದ ಸ್ತ್ರೀ ಶಕ್ತಿ
ಯೋಜನೆಯ ಮೌಲ್ಯಮಾಪನ

ಎಂ ಎ ನರಸಿಂಹನ್
ಪ್ರಧಾನ ಶೋಧಕರು
ನಬಾರ್ಡ್ ಸಲಹಾ ಸೇವಾ ಸಂಸ್ಥೆ ಪ್ರೈ. ಲಿ.

ಮಹಿಳಾ ಮತ್ತು ಮಕ್ಕಳ ಅಭಿವೃದ್ಧಿ ಇಲಾಖೆ
ಕರ್ನಾಟಕ ಸರ್ಕಾರ



ಕರ್ನಾಟಕ ಮೌಲ್ಯಮಾಪನ ಪ್ರಾಧಿಕಾರ
Karnataka Evaluation Authority

ಕರ್ನಾಟಕ ಮೌಲ್ಯಮಾಪನ ಪ್ರಾಧಿಕಾರ
ಯೋಜನೆ, ಕಾರ್ಯಕ್ರಮ ಸಂಯೋಜನೆ ಮತ್ತು ಸಾಂಖ್ಯಿಕ ಇಲಾಖೆ
ಕರ್ನಾಟಕ ಸರ್ಕಾರ

ಆಗಸ್ಟ್ 2017

ಕರ್ನಾಟಕ ಮೌಲ್ಯಮಾಪನ ಪ್ರಾಧಿಕಾರ, 2018

ಇವರಿಗಾಗಿ

ಕರ್ನಾಟಕ ಮೌಲ್ಯಮಾಪನ ಪ್ರಾಧಿಕಾರ

#542, 5ನೇ ಮಹಡಿ, 2ನೇ ಹಂತ

ಬಹುಮಹಡಿ ಕಟ್ಟಡ, ಡಾ. ಅಂಬೇಡ್ಕರ್ ವೀಧಿ

ಬೆಂಗಳೂರು-560 001.

ಇವರಿಂದ

ನಬಾರ್ಡ್ ಸಲಹಾ ಸೇವಾ ಸಂಸ್ಥೆ ಪ್ರೈ. ಲಿ.

ಕರ್ನಾಟಕ ಪ್ರಾದೇಶಿಕ ಕಛೇರಿ

ಬೆಂಗಳೂರು-560009

ಮಾರ್ಕ್ ಎಂಟರ್ ಪ್ರೈವೇಟ್

ಮಲ್ಟೀಶ್ವರಂ

ಬೆಂಗಳೂರು



ಭಾರತ ಸರ್ಕಾರ

ಭಾರತದ ಸಂವಿಧಾನ

ಪೀಠಿಕೆ

ಭಾರತದ ಪ್ರಜೆಗಳಾದ ನಾವು,
ಭಾರತವನ್ನು ಸಾರ್ವಭೌಮ, ಸಮಾಜವಾದಿ, ಜಾತ್ಯತೀತ
ಪ್ರಜಾಸತ್ತಾತ್ಮಕ ಗಣರಾಜ್ಯವನ್ನಾಗಿ
ರೂಪಿಸುವುದಕ್ಕಾಗಿ;
ಭಾರತದ ಎಲ್ಲಾ ಪ್ರಜೆಗಳಿಗೆ
ಸಾಮಾಜಿಕ, ಆರ್ಥಿಕ ಮತ್ತು ರಾಜಕೀಯ ನ್ಯಾಯವನ್ನು;
ವಿಚಾರ, ಅಭಿವ್ಯಕ್ತಿ, ನಂಬಿಕೆ, ಧರ್ಮ ಮತ್ತು
ಉಪಾಸನೆಯ ಸ್ವಾತಂತ್ರ್ಯವನ್ನು;
ಸ್ಥಾನಮಾನ ಮತ್ತು ಅವಕಾಶಗಳ ಸಮತೆಯನ್ನು
ದೊರೆಯುವಂತೆ ಮಾಡುವುದಕ್ಕಾಗಿ;
ವ್ಯಕ್ತಿಗೌರವ, ದೇಶದ ಏಕತೆ ಮತ್ತು ಸಮಗ್ರತೆಗಾಗಿ ಎಲ್ಲರಲ್ಲಿ
ಭ್ರಾತೃತ್ವ ಭಾವನೆಯನ್ನು ಮೂಡಿಸುವುದಕ್ಕೆ
ದೃಢ ಸಂಕಲ್ಪ ಮಾಡಿ,
ನಮ್ಮ ಸಂವಿಧಾನ ಸಭೆಯಲ್ಲಿ
1949ನೇಯ ಇಸವಿಯ ನವೆಂಬರ್ ತಿಂಗಳ 26ನೇ ದಿನದಂದು
ಈ ಸಂವಿಧಾನವನ್ನು ನಮಗೆ ನಾವೇ ಅರ್ಪಿಸಿಕೊಂಡು,
ಅಂಗೀಕರಿಸಿ, ಶಾಸನವಾಗಿ ವಿಧಿಸಿಕೊಂಡಿದ್ದೇವೆ.

**ಕರ್ನಾಟಕ ರಾಜ್ಯದಲ್ಲಿ ಮಹಿಳಾ ಮತ್ತು ಮಕ್ಕಳ ಅಭಿವೃದ್ಧಿ ಇಲಾಖೆಯು
2009-10 ರಿಂದ 2013-14 ರವರೆಗೆ ಅನುಷ್ಠಾನಗೊಳಿಸಿದ ಸ್ತ್ರೀ ಶಕ್ತಿ
ಯೋಜನೆಯ ಮೌಲ್ಯಮಾಪನ**

ಕರ್ನಾಟಕ ಮೌಲ್ಯಮಾಪನ ಪ್ರಾಧಿಕಾರ
#542, 5ನೇ ಮಹಡಿ, 2ನೇ ಹಂತ
ಬಹುಮಹಡಿ ಕಟ್ಟಡ, ಡಾ. ಅಂಬೇಡ್ಕರ್ ವೀಧಿ
ಬೆಂಗಳೂರು-560 001.

ಜಾಲತಾಣ : kea.karnataka.gov.in
ದೂರವಾಣಿ : 080 2203 2561
ಇ-ಮೇಲ್ : keagok@karnataka.gov.in


ಮುನ್ನುಡಿ

ಸಾಮಾಜಿಕ ಹಾಗೂ ಆರ್ಥಿಕ ವಿಷಯಗಳ ಮೇಲೆ ಕೇಂದ್ರೀಕರಿಸುವ ಅನೇಕ ಯೋಜನೆಗಳ ಮೂಲಕ ಕರ್ನಾಟಕ ಸರ್ಕಾರವು ಮಹಿಳಾ ಸಬಲೀಕರಣವನ್ನು ಉತ್ತೇಜಿಸಲು ಪ್ರಯತ್ನಿಸುತ್ತಿದೆ. ಗ್ರಾಮೀಣ ಮಹಿಳೆಯರಿಗೆ ಸ್ವ ಸಹಾಯ ಗುಂಪುಗಳ ಮೂಲಕ ಸಬಲೀಕರಣವನ್ನು ಸಾಧಿಸುವುದಕ್ಕಾಗಿ ಸ್ತ್ರೀಶಕ್ತಿ ಕಾರ್ಯಕ್ರಮವನ್ನು ರಾಜ್ಯದಾದ್ಯಂತ 2000-01ರಲ್ಲಿ ಪ್ರಾರಂಭಿಸಿ ಅನುಷ್ಠಾನಗೊಳಿಸಲಾಗುತ್ತಿದೆ. ಕರ್ನಾಟಕದಲ್ಲಿ 2009-10ರಿಂದ 2013-14ರವರೆಗಿನ ಅವಧಿಯಲ್ಲಿನ ಸ್ತ್ರೀಶಕ್ತಿ ಯೋಜನೆಯ ಮೌಲ್ಯಮಾಪನವನ್ನು ಮಹಿಳಾ ಮತ್ತು ಮಕ್ಕಳ ಅಭಿವೃದ್ಧಿ ಇಲಾಖೆಯು ಕರ್ನಾಟಕ ಮೌಲ್ಯಮಾಪನ ಪ್ರಾಧಿಕಾರದ ಮೂಲಕ ಪ್ರಾರಂಭಿಸಿರುತ್ತದೆ. ಕರ್ನಾಟಕ ಮೌಲ್ಯಮಾಪನ ಪ್ರಾಧಿಕಾರವು, ಮೌಲ್ಯಮಾಪನ ಸಮಾಲೋಚಕ ಸಂಸ್ಥೆಯಾದ ನಬಾರ್ಡ್ ಸಲಹಾ ಸೇವಾ ಸಂಸ್ಥೆಗೆ ಈ ಅಧ್ಯಯನವನ್ನು ಕೈಗೊಳ್ಳಲು ಹೊರಗುತ್ತಿಗೆಗೆ ನೀಡಿರುತ್ತದೆ. ಈ ಅಧ್ಯಯನಕ್ಕಾಗಿ 30 ಜಿಲ್ಲೆಗಳಲ್ಲಿನ 175 ತಾಲ್ಲೂಕುಗಳಿಂದ 918 ಸ್ವ ಸಹಾಯ ಗುಂಪುಗಳ ಒಂದು ಮಾದರಿಯನ್ನು ರಚಿಸಲಾಗಿರುತ್ತದೆ. ಈ ಯೋಜನೆಯಿಂದ ಸುಧಾರಿತ ಆರ್ಥಿಕ ಮತ್ತು ಸಾಮಾಜಿಕ ಸ್ಥಾನಮಾನ, ಆತ್ಮ ವಿಶ್ವಾಸ, ನಾಯಕತ್ವ, ಆರ್ಥಿಕ ಸಾಕ್ಷರತೆ ಮತ್ತು ಆರೋಗ್ಯ, ನೈರ್ಮಲ್ಯ ಮತ್ತು ಪರಿಸರದ ಬಗ್ಗೆ ಜಾಗೃತಿ ಎಂಬ ವಿಷಯಗಳ ಆಧಾರದ ಮೇಲೆ ಸದಸ್ಯರಿಗೆ ಪರಿಣಾಮಕಾರಿಯಾಗಿ ಲಾಭದಾಯಕವಾಗಿದೆಯೆಂದು ಅಧ್ಯಯನದ ಆವಿಷ್ಕಾರಗಳು ಸೂಚಿಸಿರುತ್ತವೆ.

ಈ ಮೌಲ್ಯಮಾಪನ ಅಧ್ಯಯನದ ಶೋಧನೆಗಳು ಮತ್ತು ಶಿಫಾರಸ್ಸುಗಳು ಮಹಿಳಾ ಸಬಲೀಕರಣವನ್ನು ಉತ್ತೇಜಿಸುವ ಅಭಿಯಾನಕ್ಕೆ ಇಲಾಖೆಗೆ ಉಪಯುಕ್ತವಾಗುತ್ತದೆ ಎಂದು ನಾನು ನಿರೀಕ್ಷಿಸುತ್ತೇನೆ.

ಈ ಅಧ್ಯಯನವು ಸರ್ಕಾರದ ಪ್ರಧಾನ ಕಾರ್ಯದರ್ಶಿ ಮತ್ತು ಕಾರ್ಯದರ್ಶಿ ಯೋಜನೆ, ಕಾರ್ಯಕ್ರಮ ಸಂಯೋಜನೆ ಮತ್ತು ಸಾಂಖ್ಯಿಕ ಇಲಾಖೆ, ಕರ್ನಾಟಕ ಸರ್ಕಾರ ಇವರ ಬೆಂಬಲ ಮತ್ತು ಮಾರ್ಗದರ್ಶನವನ್ನು ಪಡೆದಿರುತ್ತದೆ. ಮಹಿಳಾ ಮತ್ತು ಮಕ್ಕಳ ಅಭಿವೃದ್ಧಿ ಇಲಾಖೆಯ ಅಧಿಕಾರಿಗಳು ಈ ಅಧ್ಯಯನಕ್ಕೆ ಅಗತ್ಯ ಮಾಹಿತಿಯನ್ನು ಒದಗಿಸುವ ಮೂಲಕ ತಮ್ಮ ಬೆಂಬಲ ಮತ್ತು ಸಹಕಾರವನ್ನು ನೀಡಿರುತ್ತಾರೆ. ಕರ್ನಾಟಕ ಮೌಲ್ಯಮಾಪನ ಪ್ರಾಧಿಕಾರದ ತಾಂತ್ರಿಕ ಸಮಿತಿಯ ಸದಸ್ಯರು ಮತ್ತು ಓರ್ವ ಸ್ವತಂತ್ರ ಮೌಲ್ಯಮಾಪಕರು ಈ ಅಧ್ಯಯನದ ಕರಡು ವರದಿಯನ್ನು ಪರಿಶೀಲಿಸಿದ್ದು ಈ ವರದಿಯನ್ನು ಸುಧಾರಿಸಲು ಉಪಯುಕ್ತ ಒಳನೋಟಗಳನ್ನು ಮತ್ತು ಸಲಹೆಗಳನ್ನು ಒದಗಿಸಿರುತ್ತಾರೆ.

ಈ ಅಧ್ಯಯನವನ್ನು ಯಶಸ್ವಿಯಾಗಿ ಸಂಪೂರ್ಣಗೊಳಿಸಲು ಸಹಾಯವನ್ನು ನೀಡಿದ ಎಲ್ಲರಿಗೂ ನನ್ನ ಕೃತಜ್ಞತೆಗಳು.



(ಸುದರ್ಶನ್. ಜಿ.ಎ. ಭಾಅಸೇ)

ಮುಖ್ಯ ಮೌಲ್ಯಮಾಪನಾಧಿಕಾರಿಗಳು
ಕರ್ನಾಟಕ ಮೌಲ್ಯಮಾಪನ ಪ್ರಾಧಿಕಾರ

ಪರಿವಿಡಿ

| ಕ್ರ. ಸಂ. | ವಿವರ | ಪುಟ ಸಂಖ್ಯೆ |
|----------|--|------------|
| | ಕೋಷ್ಠಕಗಳ ಪಟ್ಟಿ | i |
| | ಚಿತ್ರಗಳ ಪಟ್ಟಿ | ii |
| 1 | ಕಾರ್ಯಕಾರಿ ಸಾರಾಂಶ. | 1 |
| 2 | ಪರಿಚಯ | 8 |
| 3 | ತಾರ್ಕಿಕ ಚೌಕಟ್ಟು/ಬದಲಾವಣೆಯ ಸಿದ್ಧಾಂತ/ಕಾರ್ಯಕ್ರಮದ ಸಿದ್ಧಾಂತ. | 11 |
| 4 | ಪ್ರಗತಿ ಪರಿಶೀಲನೆ | 13 |
| 5 | ಸಮಸ್ಯೆಯ ಹೇಳಿಕೆ | 18 |
| 6 | ವ್ಯಾಪ್ತಿ ಉದ್ದೇಶಗಳು ಮತ್ತು ಮೌಲ್ಯಮಾಪನ ಪ್ರಶ್ನೆಗಳು | 19 |
| 7 | ಮೌಲ್ಯಮಾಪನ ವಿನ್ಯಾಸ | 22 |
| 8 | ಮೌಲ್ಯಮಾಪನ ವೈಧಾನಿಕತೆ | 23 |
| 9 | ದತ್ತಾಂಶ ಸಂಗ್ರಹಣೆ ಮತ್ತು ವಿಶ್ಲೇಷಣೆ | 28 |
| 10 | ಶೋಧನೆಗಳು ಮತ್ತು ಚರ್ಚೆ | 31 |
| 10.1 | ಸ್ತ್ರೀಶಕ್ತಿ ಗುಂಪುಗಳು | 31 |
| | 10.1.1 ಪ್ರಕ್ರಿಯೆಗೆ ಸಂಬಂಧಿತ ಶೋಧನೆಗಳು | 32 |
| | 10.1.2 ಫಲಿತಾಂಶ/ಪ್ರಭಾವ/ಸಂಬಂಧಿತ ಆವಿಷ್ಕಾರಗಳು | 47 |
| 10.2 | ಒಕ್ಕೂಟಗಳು | 54 |
| 10.3 | ಕೇಂದ್ರೀಕೃತ ಗುಂಪು ಚರ್ಚೆ | 58 |
| 10.4 | ಸ್ತ್ರೀಶಕ್ತಿ ಭವನಗಳು | 62 |
| 10.5 | ಯಶೋಗಾಥೆಗಳು | 67 |
| 11 | ಪ್ರತಿಫಲನಗಳು ಮತ್ತು ತೀರ್ಮಾನಗಳು | 68 |
| 12 | ಶಿಫಾರಸ್ಸುಗಳು | 73 |
| 13 | ಅನುಬಂಧಗಳು | 75 |

ಕೋಷ್ಠಕಗಳ ಪಟ್ಟಿ

| ಕ್ರ. ಸಂ. | ವಿವರ | ಪುಟ ಸಂಖ್ಯೆ |
|----------|---|------------|
| 1 | ಸ್ತ್ರೀಶಕ್ತಿ ಗುಂಪುಗಳ ಸ್ಥಿತಿಗತಿ | 13 |
| 2 | ಸ್ತ್ರೀಶಕ್ತಿ ಗುಂಪುಗಳ ಸದಸ್ಯರ ಸಂಯೋಜನೆ | 14 |
| 3 | ಆರಂಭಿಕ ವರದಿಯ ಪ್ರಕಾರ ಮಾದರಿ ಸಂಖ್ಯೆ ಮತ್ತು ನೈಜವಾಗಿ ಅಭ್ಯಸಿಸಿದ ಸ್ತ್ರೀ ಶಕ್ತಿ ಗುಂಪುಗಳ ಜಿಲ್ಲಾವಾರು ಮಾದರಿಗಳು | 23 |
| 4 | ಕೇಂದ್ರೀಕೃತ ಗುಂಪು ಚರ್ಚೆಯ ವಿವರಗಳು | 25 |
| 5 | ಶ್ರೇಣೀಕರಣ ಪಟ್ಟಿ | 25 |
| 6 | ಸದಸ್ಯರ ವಿವರ | 32 |
| 7 | ಸ್ತ್ರೀ ಶಕ್ತಿ ಭವನಗಳ ಸ್ಥಿತಿ | 62 |
| 8 | ಗುಂಪು ಮುಖಂಡರ ಸರದಿ | 94 |
| 9 | ಗುಂಪು ಸಭೆಗಳು | 95 |
| 10 | ಹಾಜರಾತಿ | 96 |
| 11 | ಸಭೆಗಳಿಗೆ ಗೈರುಹಾಜರಿ ಕುರಿತು ದಂಡ ವಿಧಿಸಿದ ಬಗ್ಗೆ | 97 |
| 12 | ಪುಸ್ತಕಗಳ ನಿರ್ವಹಣೆ | 98 |
| 13 | ಸ್ತ್ರೀ ಶಕ್ತಿ ಗುಂಪಿನ ಉಳಿತಾಯ | 99 |
| 14 | ಸ್ತ್ರೀ ಶಕ್ತಿ ಗುಂಪುಗಳು ಹಿಂತೆಗೆದುಕೊಂಡ ಉಳಿತಾಯ ಮೊತ್ತದ ವಿವರಗಳು | 101 |
| 15 | ಉಳಿತಾಯ ಖಾತೆಯಲ್ಲಿ ಉಳಿಕೆ ಮೊತ್ತ (ಮೊತ್ತ ₹) | 102 |
| 16 | ಉಳಿತಾಯ ಖಾತೆಯ ಪರಿಮಿತಿ | 103 |
| 17 | ಆಂತರಿಕ ಸಾಲ | 104 |
| 18 | ಆಂತರಿಕ ಸಾಲದ ಮೇಲೆ ವಿಧಿಸುವ ಬಡ್ಡಿಯ ದರ | 105 |
| 19 | ಆಂತರಿಕ ಸಾಲ ಮರುಪಾವತಿ ಮಾಡಲು ಕಂತುಗಳ ಸಂಖ್ಯೆ ನಿಗದಿಮಾಡುವ ಬಗ್ಗೆ | 106 |
| 20 | ಗುಂಪುಗಳು ಬ್ಯಾಂಕಿನಿಂದ ಎಷ್ಟು ಬಾರಿ ಸಾಲಪಡೆದಿವೆಯೆಂಬ ಮಾಹಿತಿ | 107 |
| 21 | ಮೇಲಾಧಾರ ಭದ್ರತೆ | 108 |
| 22 | ಬಡ್ಡಿ ಸಹಾಯಧನ/ಬಡ್ಡಿ ಪ್ರೋತ್ಸಾಹಧನ ಪಡೆದಿರುವ ಬಗ್ಗೆ | 109 |
| 23 | ಸ್ವರ್ಣ ಜಯಂತಿ ಗ್ರಾಮ ಸ್ವರೋಜ್‌ಗಾರ್ ಯೋಜನೆ ಪ್ರೋತ್ಸಾಹಧನ | 110 |
| 24 | ಲೆಕ್ಕಪರಿಶೋಧನೆ ಸ್ಥಿತಿ | 111 |
| 25 | ವಿವಿಧ ಬ್ಯಾಂಕುಗಳಲ್ಲಿನ ಉಳಿತಾಯ ಖಾತೆಗಳ ವಿವರ | 112 |
| 26 | ಬಹು ಸದಸ್ಯತ್ವ | 113 |
| 27 | ಉಳಿತಾಯ ಖಾತೆ, ಆಧಾರ್, ವಿಮೆ ರಕ್ಷಣೆ, ಮೊಬೈಲ್ ಫೋನ್, ಆರ್‌ಸಿಸಿ ಮುಂತಾದವುಗಳನ್ನು ಹೊಂದಿರುವ ಸದಸ್ಯರ ಸಂಖ್ಯೆ | 114 |
| 28 | ಜಿಲ್ಲಾವಾರು ಮೌಲ್ಯನಿರ್ಧಾರ ಪಟ್ಟಿ | 115 |
| 29 | ಬ್ಯಾಂಕ್‌ವಾರು ಮೌಲ್ಯನಿರ್ಧಾರ ಪಟ್ಟಿ | 116 |
| 30 | ಗ್ರಾಮಪಂಚಾಯಿತಿ/ತಾಲೂಕು ಪಂಚಾಯಿತಿಗಳಿಗೆ ಆಯ್ಕೆಯಾದ ಸ್ತ್ರೀಶಕ್ತಿ ಗುಂಪಿನ ಸದಸ್ಯರು | 117 |
| 31 | ಬ್ಯಾಂಕ್ ಸಾಲದ ಬಳಕೆ | 118 |
| 32 | ವಿಶೇಷ ಗುಂಪುಗಳು | 119 |

ಚಿತ್ರಗಳ ಪಟ್ಟಿ

| ಕ್ರ. ಸಂ. | ವಿವರ | ಪುಟ ಸಂಖ್ಯೆ |
|----------|---|------------|
| 1 | 2014-15ರಲ್ಲಿ ಸ್ವಸಹಾಯ ಸಂಘಗಳ ಕ್ಷೇತ್ರವಾರು ವಿಂಗಡಣೆ. | 9 |
| 2 | ಸ್ತ್ರೀಶಕ್ತಿ ಸಂಘಗಳ ಸಂರಚನೆ (918 ರಲ್ಲಿ) | 31 |
| 3 | ಗುಂಪು ಸಭೆಗಳು | 33 |
| 4 | ಹಾಜರಾತಿ | 34 |
| 5 | ಸಭೆಗೆ ಗೈರು ಹಾಜರಾಗಿದ್ದಕ್ಕೆ ವಿಧಿಸಿದ ದಂಡ | 34 |
| 6 | ಸ್ತ್ರೀಶಕ್ತಿ ಗುಂಪುಗಳ ಉಳಿತಾಯ | 36 |
| 7 | ಉಳಿತಾಯ ಖಾತೆಯಲ್ಲಿನ ಹಣದ ವಿವರ | 38 |
| 8 | ಲೆಕ್ಕಪರಿಶೋಧನೆ ಸ್ಥಿತಿ | 43 |
| 9 | ಬಹು ಸದಸ್ಯತ್ವ | 46 |
| 10 | ಗ್ರಾಮಪಂಚಾಯಿತಿ/ತಾಲ್ಲೂಕು ಪಂಚಾಯಿತಿಗಳಿಗೆ ಚುನಾಯಿತರಾದ ಸ್ತ್ರೀಶಕ್ತಿ ಗುಂಪುಗಳ ಸದಸ್ಯರ ಸಂಖ್ಯೆ | 48 |
| 11 | ಉಳಿತಾಯ ಖಾತೆ, ಆಧಾರ್, ವಿಮೆ ರಕ್ಷಣೆ, ಮೊಬೈಲ್ ಫೋನ್, ಆರ್‌ಸಿಸಿ ಹೊಂದಿರುವ ಸದಸ್ಯರ ಸಂಖ್ಯೆ | 49 |

1. ಕಾರ್ಯಕಾರಿ ಸಾರಾಂಶ

ಭಾರತದ ಜನಸಂಖ್ಯೆಯಲ್ಲಿ ಮಹಿಳೆಯರು ಪ್ರಮುಖ ಭಾಗವಾಗಿದ್ದು ಇವರನ್ನು ದೇಶದ ಆರ್ಥಿಕ ಅಭಿವೃದ್ಧಿಯಲ್ಲಿ ಪ್ರಬಲ ಶಕ್ತಿಯೆಂದು ಪರಿಗಣಿಸಲಾಗಿದೆ. ಅನೇಕ ಅಧ್ಯಯನಗಳಿಂದ ಬಹುತೇಕ ಮಹಿಳೆಯರು ಬಡತನ ರೇಖೆಗಿಂತ ಕೆಳಮಟ್ಟದಲ್ಲಿರುವುದು ಕಂಡು ಬಂದಿರುತ್ತದೆ. ಈ ನಿಟ್ಟಿನಲ್ಲಿ ಕರ್ನಾಟಕ ಸರ್ಕಾರವು ಮಹಿಳೆಯರನ್ನು ಸಾಮಾಜಿಕವಾಗಿ ಮತ್ತು ಆರ್ಥಿಕವಾಗಿ ಸಬಲೀಕರಣಗೊಳಿಸಲು ಅನೇಕ ಕಾರ್ಯಕ್ರಮಗಳನ್ನು ಹಮ್ಮಿಕೊಂಡಿರುತ್ತದೆ.

ಈ ನಿಟ್ಟಿನಲ್ಲಿ 2000-01 ರಲ್ಲಿ ಸ್ತ್ರೀಶಕ್ತಿ ಯೋಜನೆಯನ್ನು ಈ ಕೆಳಗಿನ ಮೂಲ ಉದ್ದೇಶಗಳೊಂದಿಗೆ ಪ್ರಾರಂಭಿಸಲಾಯಿತು.

- ಗ್ರಾಮೀಣ ಭಾಗದ ಮಹಿಳೆಯರ ಆರ್ಥಿಕ ಅಭಿವೃದ್ಧಿ ಮತ್ತು ಸಾಮಾಜಿಕ ಬದಲಾವಣೆಯನ್ನು ಬಲಪಡಿಸಲು ಸೂಕ್ತ ವಾತಾವರಣ ಕಲ್ಪಿಸುವುದು.
- ಮಹಿಳೆಯರು ಸ್ವಾವಲಂಬಿಗಳಾಗಲು ಮತ್ತು ಮೂಲಸಂಪನ್ಮೂಲಗಳ ಉಪಯೋಗ ಮತ್ತು ನಿಯಂತ್ರಣಗೊಳಿಸಲು ಉಳಿತಾಯ ಮತ್ತು ಸಾಲ ತತ್ವದ ಮೇಲೆ ಸ್ವಸಹಾಯ ಗುಂಪುಗಳನ್ನು ರಚಿಸುವುದು.
- ಗ್ರಾಮೀಣ ಮಹಿಳೆಯರು ಆದಾಯ ಉತ್ಪನ್ನ ಚಟುವಟಿಕೆಗಳಲ್ಲಿ ತೊಡಗಿಸಿಕೊಳ್ಳುವುದರಿಂದ ಅವರ ಆದಾಯ ಹೆಚ್ಚಿಸಿಕೊಳ್ಳಲು ಮತ್ತು ಆರ್ಥಿಕ ಭದ್ರತೆಯನ್ನು ಸೃಷ್ಟಿ ಮಾಡುವುದು.
- ಮಹಿಳೆಯರಿಗೆ ಸಾಲ ಸೌಲಭ್ಯ ಸಿಗುವಂತೆ ಖಚಿತಪಡಿಸಿಕೊಳ್ಳಲು ವಿವಿಧ ಇಲಾಖೆಗಳು ಒದಗಿಸುವ ಸೇವೆಗಳನ್ನು ಮತ್ತು ಸಾಲ ನೀಡುವ ಸಂಸ್ಥೆಗಳನ್ನು ಒಗ್ಗೂಡಿಸುವ ಮುಖಾಂತರ ಸದಸ್ಯರಿಗೆ ಇತರೆ ಇಲಾಖೆಗಳ ಪ್ರಯೋಜನವನ್ನು ಪಡೆಯುವಂತೆ ಮಾಡುವುದು.

ಈ ಯೋಜನೆಯನ್ನು ಪ್ರಾರಂಭಿಸುವಾಗ ಇಲಾಖೆಯು ಸುಮಾರು ಒಂದು ಲಕ್ಷ ಸ್ತ್ರೀಶಕ್ತಿ ಗುಂಪುಗಳನ್ನು ಕಟ್ಟುವ ಗುರಿ ಹೊಂದಲಾಗಿತ್ತು ಈ ಗುರಿಯನ್ನು ಮೀರಿ ಸಾಧನೆಮಾಡಿ, 2011-12 ರಲ್ಲಿ ಸ್ತ್ರೀ ಶಕ್ತಿ ಗುಂಪುಗಳ ಸಂಖ್ಯೆಯು 1.30 ಲಕ್ಷ ಗುಂಪುಗಳಿಂದ 1.40 ಲಕ್ಷ ಗುಂಪುಗಳಿಗೆ ಹೆಚ್ಚಿಸಲಾಗಿರುತ್ತದೆ.

ಈ ಮೌಲ್ಯಮಾಪನ ಅಧ್ಯಯನವು 2009-10 ರಿಂದ 2013-14 ರವರೆಗೆ ಈ ಯೋಜನೆಯ ಅನುಷ್ಠಾನದಿಂದ ಆದ ಪರಿಣಾಮಗಳನ್ನು ಅಧ್ಯಯನ ಮಾಡಿರುತ್ತದೆ. ಈ ಅಧ್ಯಯನವು ರಾಜ್ಯದ 30 ಜಿಲ್ಲೆಗಳ ಎಲ್ಲಾ 175 ತಾಲ್ಲೂಕುಗಳನ್ನು ಒಳಗೊಂಡಿರುತ್ತವೆ. ಈ ಅಧ್ಯಯನದಲ್ಲಿ 918 ಸ್ತ್ರೀಶಕ್ತಿ ಗುಂಪುಗಳು, 30 ಒಕ್ಕೂಟಗಳು ಮತ್ತು 14 ಸ್ತ್ರೀಶಕ್ತಿ ಭವನಗಳನ್ನು ಪರಿಗಣಿಸಲಾಗಿರುತ್ತದೆ. ಇದರ ಪೈಕಿ 10 ಜಿಲ್ಲೆಗಳಲ್ಲಿ ಗುಂಪು ಚರ್ಚೆಗಳನ್ನು ಸಹ ನಡೆಸಲಾಗಿದೆ.

ಈ ಅಧ್ಯಯನದಿಂದ ಮುಖ್ಯವಾಗಿ ದೃಢಪಡಿಸುವುದೇನಂದರೆ, ಸ್ತ್ರೀಶಕ್ತಿ ಯೋಜನೆಯಿಂದ ಗ್ರಾಮೀಣ ಪ್ರದೇಶಗಳಲ್ಲಿನ ಬಡವರಿಗೆ ಆರ್ಥಿಕ ಸೇವೆಗಳು ದೊರೆಯುವಲ್ಲಿ ಗಣನೀಯವಾಗಿ ಬದಲಾವಣೆಯಾಗಿರುತ್ತದೆ ಮತ್ತು ಸಾಮಾಜಿಕ ಮತ್ತು ಆರ್ಥಿಕತೆಯ ಮೇಲೂ ಧನಾತ್ಮಕ ಪರಿಣಾಮವನ್ನು ಬೀರಿರುತ್ತದೆ. ಮುಖ್ಯವಾಗಿ ಈ ಯೋಜನೆಯಿಂದ ಮಹಿಳಾ ಸದಸ್ಯರು ಸ್ವಾವಲಂಬಿಗಳಾಗುವುದರೊಂದಿಗೆ ತಮ್ಮಲ್ಲಿ ಸದೃಶತೆ ಧನಾತ್ಮಕ ನಡತೆಯನ್ನು ವೃದ್ಧಿಸುವಂತೆ ಬದಲಾವಣೆ ತಂದಿರುತ್ತಾರೆ. ಈ ಮೇಲಿನ ಬದಲಾವಣೆಗಳಿಂದ ಗುಂಪಿನ ಅನೇಕ ಸದಸ್ಯರು ನಾಯಕತ್ವ ಮತ್ತು ಉದ್ಯಮಶೀಲ ಗುಣಗಳನ್ನು ಪಡೆಯುವುದರೊಂದಿಗೆ ಸ್ಥಳೀಯ ಗ್ರಾಮಪಂಚಾಯಿತಿ/ಸ್ಥಳೀಯ ಸಂಘಸಂಸ್ಥೆಗಳಿಗೆ ಚುನಾಯಿತರಾಗಿರುತ್ತಾರೆ. ಪ್ರಮುಖ ಶೋಧನೆಗಳು

ಪ್ರಮುಖ ಶೋಧನೆಗಳು

- ಮಾದರಿ ದತ್ತಾಂಶದಂತೆ ಸ್ತ್ರೀಶಕ್ತಿ ಗುಂಪುಗಳಲ್ಲಿ ಸರಾಸರಿ 16 ಸದಸ್ಯರು ಇರುತ್ತಾರೆ.
- ಕ್ಷೇತ್ರದ ಭೇಟಿಯಲ್ಲಿ 918 ಗುಂಪುಗಳ 14,683 ಸದಸ್ಯರನ್ನು ಸಂದರ್ಶಿಸಿದ ಸಂದರ್ಭದಲ್ಲಿ 91 ಪ್ರತಿಶತ ಸದಸ್ಯರು ಬಡತನ ರೇಖೆಯಿಂದ ಕೆಳಮಟ್ಟದಲ್ಲಿರುತ್ತಾರೆ ಮತ್ತು ಉಳಿದ 9 ಪ್ರತಿಶತ ಸದಸ್ಯರು ಬಡತನರೇಖೆಗಿಂತ ಮೇಲ್ಮಟ್ಟವಾಗಿರುತ್ತಾರೆ.

- ಈ ಗುಂಪುಗಳ ಪೈಕಿ 52 ಪ್ರತಿಶತ ಗುಂಪುಗಳು ಪ್ರತಿ ವಾರಕ್ಕೊಮ್ಮೆ ಸಭೆಗಳನ್ನು ನಡೆಸುತ್ತಿದ್ದು, ಪ್ರತಿ ವಾರವು ಉಳಿತಾಯ ಸಂಗ್ರಹ ಮಾಡುತ್ತಿವೆ ಮತ್ತು 10 ಪ್ರತಿಶತ ಗುಂಪುಗಳಲ್ಲಿ ಸಭೆ ಮತ್ತು ಉಳಿತಾಯ ಸಂಗ್ರಹಣೆಯು ಹದಿನೈದು ದಿನಗಳಿಗೆ ಒಮ್ಮೆಯಾಗಿರುತ್ತದೆ. ಉಳಿದ 38 ಪ್ರತಿಶತ ಗುಂಪುಗಳಲ್ಲಿ ಮಾಸಿಕ ಸಭೆ ನಡೆಸುತ್ತಿದ್ದು ಮತ್ತು ಉಳಿತಾಯವನ್ನು ಮಾಸಿಕವಾಗಿ ಕಲೆ ಹಾಕುತ್ತಿವೆ.
- ಅಧ್ಯಯಿಸಲ್ಪಟ್ಟ 702 (76.4 ಪ್ರತಿಶತ) ಸಂಘಗಳಲ್ಲಿ ಸದಸ್ಯರ ಹಾಜರಾತಿಯ ಪ್ರಮಾಣ 90 ಪ್ರತಿಶತ ಆಗಿದ್ದು, 173 (18.8 ಪ್ರತಿಶತ) ಗುಂಪುಗಳಲ್ಲಿ 75 ಪ್ರತಿಶತದಿಂದ 89 ಪ್ರತಿಶತ ಮತ್ತು ಕೇವಲ 43 ಗುಂಪುಗಳಲ್ಲಿ ಹಾಜರಾತಿ 75 ಪ್ರತಿಶತಕ್ಕಿಂತ ಕಡಿಮೆ ಇರುವುದಾಗಿ ವರದಿಯಾಗಿರುತ್ತದೆ.
- 71.7 ಪ್ರತಿಶತ ಗುಂಪುಗಳಲ್ಲಿ ಸದಸ್ಯರಿಗೆ ದಂಡ ವಿಧಿಸಲಾಗುತ್ತಿದ್ದು ಉಳಿದ 28.3 ಪ್ರತಿಶತ ಗುಂಪುಗಳಲ್ಲಿ ಯಾವುದೇ ರೀತಿಯ ದಂಡ ವಿಧಿಸುತ್ತಿಲ್ಲ. ಮತ್ತೊಂದು ಗಮನಿಸುವ ವಿಷಯವೇನೆಂದರೆ, ಗುಂಪುಗಳಲ್ಲಿ ಸದಸ್ಯರ ಗೈರುಹಾಜರಿಗೆ ವಿಧಿಸುವ ದಂಡದ ಜೊತೆಗೆ, ಉಳಿತಾಯದ ಹಣ ಪಾವತಿಸದಿದ್ದಲ್ಲಿ ಆಂತರಿಕ ಸಾಲದ ಮತ್ತು ಬ್ಯಾಂಕಿನ ಸಾಲದ ಕಂತುಗಳು ಮರುಪಾವತಿ ಮಾಡದಿದ್ದರೂ ಸಹ ದಂಡವನ್ನು ವಿಧಿಸಲಾಗುತ್ತದೆ.
- 75.4 ಪ್ರತಿಶತ ಮಾದರಿ ಗುಂಪುಗಳಲ್ಲಿ ಲೆಕ್ಕ ಪುಸ್ತಕಗಳನ್ನು ತೃಪ್ತಿಕರವಾಗಿ ಭೇಟಿಯ ದಿನದವರೆಗೂ ನಿರ್ವಹಿಸುತ್ತಿದ್ದು, 154 (16.8 ಪ್ರತಿಶತ) ಗುಂಪುಗಳಲ್ಲಿ ಇದು ಒಂದು ತಿಂಗಳಿಗಿಂತ ಜಾಸ್ತಿ ಬಾಕಿ ಇರುವುದಿಲ್ಲ ಆದರೆ 71 (7.8 ಪ್ರತಿಶತ) ಗುಂಪುಗಳಲ್ಲಿ ಲೆಕ್ಕ ಪುಸ್ತಕ ನಿರ್ವಹಣೆಯು ತೃಪ್ತಿಕರವಾಗಿರುವುದಿಲ್ಲ.
- 652 (71 ಪ್ರತಿಶತ) ಗುಂಪುಗಳಲ್ಲಿ 10ಕ್ಕಿಂತ ಹೆಚ್ಚು ಸದಸ್ಯರಿಗೆ ಆಂತರಿಕ ಸಾಲ ವಿತರಿಸಲಾಗಿರುತ್ತದೆ. 82 (9 ಪ್ರತಿಶತ) ಗುಂಪುಗಳಲ್ಲಿ ಇದು 6-9 ಸದಸ್ಯರು ಮತ್ತು 184 (20 ಪ್ರತಿಶತ) ಗುಂಪುಗಳಲ್ಲಿ ಇದು 5 ಸದಸ್ಯರಿಗಿಂತ ಕಡಿಮೆಯಾಗಿರುತ್ತದೆ.
- 701 (76.4 ಪ್ರತಿಶತ) ಗುಂಪುಗಳು ಆಂತರಿಕ ಸಾಲದ ಮೇಲೆ 19 ರಿಂದ 24 ಪ್ರತಿಶತ ವಾರ್ಷಿಕ ಬಡ್ಡಿಯನ್ನು ವಿದಿಸುತ್ತಿದ್ದು (ಸಾಮಾನ್ಯವಾಗಿ 24 ಪ್ರತಿಶತ), ಇನ್ನುಳಿದಂತೆ 149 (16.2 ಪ್ರತಿಶತ) ಗುಂಪುಗಳು 7 ರಿಂದ 12 ಪ್ರತಿಶತ ವಾರ್ಷಿಕ ಬಡ್ಡಿಯನ್ನು ವಿದಿಸುತ್ತಿವೆ (ಸಾಮಾನ್ಯವಾಗಿ 12 ಪ್ರತಿಶತ). ಇನ್ನುಳಿದ 34 (8.7 ಪ್ರತಿಶತ) ಗುಂಪುಗಳು ವಾರ್ಷಿಕ ಪ್ರತಿಶತ 25 ರಿಂದ 36 ಪ್ರತಿಶತ ವಾರ್ಷಿಕ ಬಡ್ಡಿದರವನ್ನು ವಿದಿಸುತ್ತಿದ್ದರೆ ಉಳಿದ 21 (2.3 ಪ್ರತಿಶತ) ಸಂಘಗಳು 13 ರಿಂದ 18 ಪ್ರತಿಶತದವರೆಗೆ ವಸೂಲಿ ಮಾಡುತ್ತಿರುವುದು ಕಂಡು ಬಂದಿರುತ್ತದೆ. ಮತ್ತೊಂದು ಸ್ವಾರಸ್ಯಕರವಾದ ಸಂಗತಿ ಏನೆಂದರೆ ಕೇವಲ ಕೆಲವು ಮಾತ್ರ ಅಂದರೆ ಬೆಂಗಳೂರು ಗ್ರಾಮಾಂತರ ಜಿಲ್ಲೆಯಲ್ಲಿನ ಒಂದು, ದಕ್ಷಿಣ ಕನ್ನಡ ಜಿಲ್ಲೆಯ ಮೂರು ಮತ್ತು ಉಡುಪಿ ಜಿಲ್ಲೆಯ ಎರಡು ಗುಂಪುಗಳಲ್ಲಿ ಮಾತ್ರ ವಾರ್ಷಿಕ ಬಡ್ಡಿದರವು ಅತಿ ಕಡಿಮೆ ಅಂದರೆ 7 ಪ್ರತಿಶತಕ್ಕಿಂತ ಕಡಿಮೆಯಾಗಿರುತ್ತದೆ ಏಕೆಂದರೆ ಈ ಗುಂಪುಗಳು ಸಾಲವನ್ನು ಪ್ರಾಥಮಿಕ ಕೃಷಿ ಸಹಕಾರ ಸಂಘ/ಜಿಲ್ಲಾ ಕೇಂದ್ರ ಸಹಕಾರ ಬ್ಯಾಂಕ್‌ಗಳಿಂದ ಪಡೆದಿದ್ದು ಈ ಸಾಲಕ್ಕೆ ಇವರು ಕೇವಲ 4 ಪ್ರತಿಶತ ವಾರ್ಷಿಕ ಬಡ್ಡಿಯನ್ನು ಪಾವತಿಸುತ್ತಿರುತ್ತಾರೆ.
- 617 (67.2 ಪ್ರತಿಶತ) ಗುಂಪುಗಳಲ್ಲಿ ಆಂತರಿಕ ಸಾಲದ ಮರುಪಾವತಿಯ ಅವಧಿಯನ್ನು 7 ರಿಂದ 12 ತಿಂಗಳು ನಿಗದಿಪಡಿಸಿದ್ದು, 148 (16.1 ಪ್ರತಿಶತ) ಗುಂಪುಗಳಲ್ಲಿ ಕೇವಲ 6 ತಿಂಗಳು ನಿಗದಿಪಡಿಸಲಾಗಿದೆ ಮತ್ತು 138 (15.0 ಪ್ರತಿಶತ) ಗುಂಪುಗಳಲ್ಲಿ ಇದನ್ನು 19 ರಿಂದ 24 ತಿಂಗಳು ಮತ್ತು ಕೇವಲ 9 (1.0 ಪ್ರತಿಶತ) ಗುಂಪುಗಳಲ್ಲಿ ಮಾತ್ರ ಅವಧಿ 25 ರಿಂದ 36 ತಿಂಗಳಾಗಿರುತ್ತದೆ.
- 790 (86 ಪ್ರತಿಶತ) ಗುಂಪುಗಳು ಬ್ಯಾಂಕಿನಿಂದ ಕನಿಷ್ಠ ಒಂದು ಬಾರಿ ಸಾಲವನ್ನು ಪಡೆದಿರುವುದು ಉಳಿದ 83 ಗುಂಪುಗಳು ಯಾವುದೇ ಬ್ಯಾಂಕಿನ ಸಾಲವನ್ನು ಪಡೆದಿರುವುದಿಲ್ಲವೆಂದು ವರದಿಯಾಗಿರುತ್ತದೆ. ಉಳಿದ 45 ಗುಂಪುಗಳಿಂದ ಯಾವುದೇ ಮಾಹಿತಿ ದೊರೆತಿರುವುದಿಲ್ಲ, 478 ಗುಂಪುಗಳು 3 ಬಾರಿಗಿಂತ ಹೆಚ್ಚು ಬಾರಿ ಬ್ಯಾಂಕಿನ ಸಾಲವನ್ನು ಪಡೆದಿರುವುದಾಗಿ ಕಂಡುಬಂದಿರುತ್ತದೆ.
- ಗುಂಪಿನ ಸದಸ್ಯರು ಸಂಘದಿಂದ ಸಾಲ ಪಡೆಯುವ ಉದ್ದೇಶವನ್ನು ವಿಶ್ಲೇಷಿಸಿದಾಗ 75 ಪ್ರತಿಶತ ಸದಸ್ಯರು ಆದಾಯ ಉತ್ಪನ್ನ ಚಟುವಟಿಕೆ ನಡೆಸಲು ಪಡೆದಿರುವುದಾಗಿ ತಿಳಿದು ಬಂದಿರುತ್ತದೆ. ಆದರೆ ಪ್ರಾರಂಭದಲ್ಲಿ ಸಾಲವನ್ನು ಸಂಸಾರದ

ದೈನಂದಿನ ಖರ್ಚು ವೆಚ್ಚಗಳಿಗಾಗಿ ಉಪಯೋಗಿಸುತ್ತಿದ್ದು ತದನಂತರ ಗುಂಪು ಪ್ರೌಢಾವಸ್ಥೆ ತಾಳಿದಾಗ ಆದಾಯ ಉತ್ಪನ್ನ ಚಟುವಟಿಕೆ ಪ್ರಮಾಣ ಗಣನೀಯವಾಗಿ ಹೆಚ್ಚಿರುತ್ತದೆ. 97.7 ಪ್ರತಿಶತ ಗುಂಪುಗಳ (778) ವಸೂಲಾತಿ ಪ್ರಮಾಣ ನೂರಕ್ಕೆ ನೂರಾಗಿರುತ್ತದೆ.

- ಸಾಲಪಡೆಯುವ ಉದ್ದೇಶಗಳಲ್ಲಿ ದೊಡ್ಡ ಪ್ರಮಾಣದಲ್ಲಿ ಪಶುಸಂಗೋಪನೆ ಅದರಲ್ಲೂ ಹೈನುಗಾರಿಕೆ, ಕುರಿ ಮತ್ತು ಮೇಕೆ ಸಾಕಾಣಿಕೆಯಾಗಿದ್ದು ಮತ್ತು ಕೆಲವು ಸದಸ್ಯರಿಂದ ಬೆಳೆ ಕೃಷಿ ಮತ್ತು ಸಣ್ಣ ವ್ಯಾಪಾರಕ್ಕಾಗಿ ಸಾಲ ಪಡೆಯುತ್ತಾರೆ ಎಂದು ವರದಿಯಾಗಿರುತ್ತದೆ.
- ಭಾರತೀಯ ರಿಸರ್ವ್ ಬ್ಯಾಂಕ್, ರಾಷ್ಟ್ರೀಯ ಕೃಷಿ ಮತ್ತು ಗ್ರಾಮೀಣ ಅಭಿವೃದ್ಧಿ ಬ್ಯಾಂಕುಗಳ ನಿಯಮದಂತೆ ಬ್ಯಾಂಕುಗಳು ಸ್ವ ಸಹಾಯ ಗುಂಪುಗಳಿಗೆ ತಾವು ನೀಡುವ ಸಾಲಕ್ಕೆ ಯಾವುದೇ ಮೇಲಾಧಾರ ಭದ್ರತೆಯನ್ನು ತೆಗೆದುಕೊಳ್ಳುವಂತಿಲ್ಲ. ಆದರೆ 73 (8 ಪ್ರತಿಶತ) ಗುಂಪುಗಳು ನಿಶ್ಚಿತ ಠೇವಣಿ ರೂಪದಲ್ಲಿ ಮೇಲಾಧಾರ ಭದ್ರತೆಯನ್ನು ನೀಡಿರುವುದಾಗಿ ವರದಿಯಾಗಿರುತ್ತದೆ.
- ವರದಿಯ ಪ್ರಕಾರ 128 (13.9 ಪ್ರತಿಶತ) ಗುಂಪುಗಳು ಸ್ವರ್ಣ ಜಯಂತಿ ಗ್ರಾಮ ಸ್ವರೋಜ್‌ಗಾರ್ ಯೋಜನೆಯಡಿಯಲ್ಲಿ ಸಹಾಯಧನ ಪಡೆದಿರುತ್ತವೆ. ಈ ಯೋಜನೆಯಡಿಯಲ್ಲಿ ಒಂದು ಗುಂಪಿಗೆ ಸಹಾಯಧನವು ಗರಿಷ್ಠ ರೂ. 1.25 ಲಕ್ಷವಾಗಿರುತ್ತದೆ.
- ಉತ್ತಮವಾಗಿ ಕಾರ್ಯನಿರ್ವಹಿಸುವ ಮತ್ತು ರೂ. 1.00 ಲಕ್ಷದವರೆಗೆ ಸಾಲ ಪಡೆಯುವ ಗುಂಪುಗಳಿಗೆ ಇಲಾಖೆಯಿಂದ 6 ಪ್ರತಿಶತ ಬಡ್ಡಿ ಸಹಾಯ ಧನವನ್ನೂ ಸಹ ನೀಡಲಾಗಿದೆ. ಆದರೆ, ಮೇಲಿನ ಅಧ್ಯಯನದಲ್ಲಿ ಒಳಗೊಂಡಿರುವ ರೂ.3.00 ಲಕ್ಷದವರೆಗೆ ಸಾಲಪಡೆಯುವ ಕೆಲವು ಗುಂಪುಗಳು ಸಂಜೀವಿನಿ ಯೋಜನೆಯಡಿಯಲ್ಲಿ (ರಾಷ್ಟ್ರೀಯ ಗ್ರಾಮೀಣ ಜೀವನಾಧಾರ ಅಭಿಯಾನ) 5.5 ಪ್ರತಿಶತ ಬಡ್ಡಿ ಸಹಾಯಧನವನ್ನು ಪಡೆದಿರುತ್ತದೆ. 2013-14 ರಲ್ಲಿ ಮೇಲಿನ ಗುಂಪುಗಳ 1.3 ಪ್ರತಿಶತ ಗುಂಪುಗಳು ಪ್ರತಿ ಗುಂಪಿಗೆ ಸರಾಸರಿ ರೂ.4736/- ರಂತೆ ಸಹಾಯಧನವನ್ನು ಪಡೆದಿರುತ್ತವೆ ಎಂದು ವರದಿಯಾಗಿರುತ್ತದೆ.
- ಸಾಮಾನ್ಯವಾಗಿ ವಿದ್ಯುಕ್ತವಲ್ಲದ ಸ್ತ್ರೀಶಕ್ತಿ ಗುಂಪುಗಳಿಗೆ ಯಾವುದೇ ರೀತಿಯ ಲೆಕ್ಕ ಪರಿಶೋಧನೆಯ ಅವಶ್ಯಕತೆ ಇರುವುದಿಲ್ಲ. ಆದಾಗ್ಯೂ ಕೆಲವು ಗುಂಪುಗಳು ಅವುಗಳ ಹಣಕಾಸಿನ ವ್ಯವಹಾರವು ಹೆಚ್ಚಾಗಿರುವುದರಿಂದ ಸ್ವತಃ ಗುಂಪುಗಳೆ ಹೊರಗಿನವರಿಂದ/ಸರ್ಕಾರೇತರ ಸಂಸ್ಥೆಗಳಿಂದ ಲೆಕ್ಕ ಪರಿಶೋಧನೆ ಮಾಡಿಸಿಕೊಂಡಿರುತ್ತವೆ. ಈ ತರಹ ಸುಮಾರು 341 (37%) ಗುಂಪುಗಳು ಪುಸ್ತಕಗಳನ್ನು ಲೆಕ್ಕ ಪರಿಶೋಧನೆ ಮಾಡಿಸಿಕೊಂಡಿರುವುದು ಸಂತೋಷದ ವಿಷಯವಾಗಿರುತ್ತದೆ.
- ಗುಂಪುಗಳು ಉತ್ತಮವಾಗಿ ನಿರ್ವಹಿಸಲು ತರಬೇತಿಯ ಅವಶ್ಯಕತೆಯಿರುತ್ತದೆ. ಈ ಅಧ್ಯಯನದಲ್ಲಿ ಗಮನಿಸಬೇಕಿರುವುದೇನೆಂದರೆ 2000-2008 ರ ಅವಧಿಯಲ್ಲಿ ಪ್ರಾರಂಭವಾದ ಗುಂಪುಗಳು ಅವಶ್ಯಕವಾದ ಮೂಲ ತರಬೇತಿಯನ್ನು ಪಡೆದಿದ್ದು ನಂತರ ಪ್ರಾರಂಭವಾದ ಹೊಸ ಗುಂಪುಗಳಿಗೆ ಯಾವುದೇ ರೀತಿಯ ಮೂಲ ತರಬೇತಿ ದೊರೆತಿರುವುದಿಲ್ಲ. ವರದಿ ಮಾಡಿರುವಂತೆ 610 (66%) ಗುಂಪುಗಳು ಮೂಲ ತರಬೇತಿಯನ್ನು ಪಡೆದಿದ್ದು ಇದರಲ್ಲಿ ಕೇವಲ 224 ಗುಂಪುಗಳು ಮಾತ್ರ ವೃತ್ತಿ ತರಬೇತಿಯನ್ನು ಪಡೆದಿರುತ್ತದೆ.
- ಸ್ತ್ರೀಶಕ್ತಿ ಗುಂಪಿನ ಸದಸ್ಯರು ಅಂಗನವಾಡಿ/ಶಾಲಾ ಆವರಣ ಸ್ವಚ್ಛತೆ, ಸಸಿ ನೆಡುವುದು, ಪಲ್ಸ್ ಪೋಲಿಯೋ/ದತ್ತಿ ಕಾರ್ಯಗಳಲ್ಲಿ ಸಕ್ರಿಯವಾಗಿ ಪಾಲ್ಗೊಳ್ಳುತ್ತಿದ್ದಾರೆ. ಸುಮಾರು 40 ಪ್ರತಿಶತ ಸದಸ್ಯರು ಸಾಮಾಜಿಕವಾಗಿ ಸಕ್ರಿಯವಾಗಿದ್ದು ಮದ್ಯ ಸೇವನೆ, ವರದಕ್ಷಿಣೆ ಮತ್ತು ಬಾಲ ಕಾರ್ಮಿಕದಂತಹ ಇತರೆ ಸಾಮಾಜಿಕ ಸಮಸ್ಯೆಗಳ ವಿರುದ್ಧ ಹೋರಾಟವನ್ನು ಸಹ ಕೈಗೆತ್ತಿಕೊಂಡಿರುತ್ತಾರೆ.
- ಒಟ್ಟು ಮಾದರಿಯ ಪೈಕಿ 130 (14.2 ಪ್ರತಿಶತ) ಗುಂಪುಗಳು ಗ್ರಾಮಪಂಚಾಯಿತಿಗಳಿಗೆ ಆಯ್ಕೆಯಾದ ಸದಸ್ಯರನ್ನು ಹೊಂದಿರುತ್ತವೆ. ಇದರಲ್ಲಿ ಉತ್ತರಕನ್ನಡ ಜಿಲ್ಲೆಯು ಅತೀ ಹೆಚ್ಚು ಇಂತಹ ಗುಂಪುಗಳನ್ನು (16) ಹೊಂದಿದ್ದು ತದನಂತರದಲ್ಲಿ ಬೆಂಗಳೂರು ಗ್ರಾಮಾಂತರ (11) ಮತ್ತು ಚಿತ್ರದುರ್ಗ ಜಿಲ್ಲೆ (10) ಆಗಿರುತ್ತದೆ.

- ಮಾದರಿಯ 98 ಪ್ರತಿಶತ ಸದಸ್ಯರು ಆಧಾರ್ ಗುರುತಿನ ಚೀಟಿಯನ್ನು, 87 ಪ್ರತಿಶತ ಸದಸ್ಯರು ವೈಯಕ್ತಿಕ ಉಳಿತಾಯ ಖಾತೆಯನ್ನು ಮತ್ತು 70 ಪ್ರತಿಶತ ಸದಸ್ಯರು ಮೊಬೈಲ್ ಫೋನ್‌ನ್ನು ಹೊಂದಿರುತ್ತಾರೆ. ಕೇವಲ 41 ಪ್ರತಿಶತ ಸದಸ್ಯರು ವೈಯಕ್ತಿಕ ವಿಮೆ ಮತ್ತು 23 ಪ್ರತಿಶತ ಸದಸ್ಯರು ಪಕ್ಕಾ ಆರ್.ಸಿ.ಸಿ ಮನೆ ಹೊಂದಿರುತ್ತಾರೆ.

ಒಕ್ಕೂಟಗಳು

ತಾಲ್ಲೂಕುಗಳಲ್ಲಿ ಒಕ್ಕೂಟಗಳನ್ನು ಪ್ರಾರಂಭಿಸಲು ಇಲಾಖೆಯು ಮಾದರಿ ನಿಯಮಗಳನ್ನು ಜಾರಿಮಾಡಿರುತ್ತದೆ. ನೀಡಿರುವ ಮಾಹಿತಿಯಂತೆ 175 ತಾಲ್ಲೂಕು ಮಟ್ಟದ ಸಹಕಾರ ಸಂಘಗಳು (ಒಕ್ಕೂಟಗಳು) ಸಹಕಾರ ಸಂಘಗಳ ನೋಂದಣಿ ಅಧಿನಿಯಮದ ಪ್ರಕಾರ ನೋಂದಣಿಯಾಗಿರುತ್ತವೆ. ತಾಲ್ಲೂಕು ಮಟ್ಟದ ಒಕ್ಕೂಟಗಳ ರಚನೆಯ ಮೂಲ ಉದ್ದೇಶ ಪ್ರಜಾಪ್ರಭುತ್ವದ ವ್ಯವಸ್ಥೆ ಮತ್ತು ವಿಧ್ಯುಕ್ತವಾಗಿ ಸಂಘಗಳನ್ನು ಪ್ರತಿನಿಧಿಸಲು ಅನುಕೂಲವಾಗುವುದು ಆಗಿರುತ್ತದೆ. ಈ ಒಕ್ಕೂಟಗಳು ಸರ್ಕಾರಿ/ಸರ್ಕಾರೇತರ ಇಲಾಖೆಗಳ ಮತ್ತು ಸ್ತ್ರೀಶಕ್ತಿ ಗುಂಪುಗಳ ಮಧ್ಯೆ ಸೇತುವೆಯಾಗಿ ಕಾರ್ಯ ನಿರ್ವಹಿಸುವುದನ್ನು ನಿರೀಕ್ಷಿಸಲಾಗಿರುತ್ತದೆ.

ಪ್ರಮುಖ ಶೋಧನೆಗಳು

- ಹೆಚ್ಚಿನ ಜಿಲ್ಲೆಗಳಲ್ಲಿ ಒಕ್ಕೂಟಗಳ ಸದಸ್ಯತ್ವವನ್ನು ಪ್ರತಿ ಸ್ತ್ರೀಶಕ್ತಿ ಗುಂಪುಗಳಿಂದ 1000/- ರೂಗಳನ್ನು ಆಜೀವ ಸದಸ್ಯತ್ವದ ವಂತಿಕೆಯಾಗಿ ವಸೂಲಿ ಮಾಡಲಾಗುತ್ತದೆ.
- ಕೆಲವು ಜಿಲ್ಲೆಗಳಲ್ಲಿ ಅಂದರೆ ದಕ್ಷಿಣ ಕನ್ನಡ, ಬೆಂಗಳೂರು (ಗ್ರಾಮಾಂತರ), ತುಮಕೂರು ಮತ್ತು ಹಾಸನಗಳಲ್ಲಿ ಸದಸ್ಯತ್ವ ಶುಲ್ಕವನ್ನು ಸಂಘದ ಪ್ರತಿ ಸದಸ್ಯರಿಂದ ವಸೂಲಿ ಮಾಡುವ ಕಾರಣ ಈ ಒಕ್ಕೂಟಗಳು ಹೆಚ್ಚಿನ ಮೂಲನಿಧಿಯನ್ನು ಕ್ರೋಡೀಕರಿಸಿರುತ್ತವೆ,
- ಎಲ್ಲಾ ಮಾದರಿ ಒಕ್ಕೂಟಗಳು (30), 11 ಕಾರ್ಯಕಾರಿ ಸದಸ್ಯರುಗಳನ್ನು ಹೊಂದಿರುತ್ತವೆ. ಸುಮಾರು 16.6 ಪ್ರತಿಶತ ಮಾದರಿ ಒಕ್ಕೂಟಗಳಲ್ಲಿ, ಸಹಾಯಕ ಶಿಶು ಅಭಿವೃದ್ಧಿ ಯೋಜನಾಧಿಕಾರಿಗಳು ಕಾರ್ಯದರ್ಶಿಯಾಗಿ ಉಳಿದ ಒಕ್ಕೂಟಗಳಿಗೆ ಇಲಾಖೆಯ ಪರಿವೀಕ್ಷಕರನ್ನು ಕಾರ್ಯದರ್ಶಿಗಳಾಗಿ ನೇಮಿಸಲಾಗುವುದು.
- ಮಾದರಿಯ ಕೇವಲ ಪ್ರತಿಶತ 43.3 ಒಕ್ಕೂಟಗಳು ಮಾತ್ರ ಅಧ್ಯಕ್ಷರನ್ನು ಚುನಾಯಿಸಿರುತ್ತವೆ ಮತ್ತು ಹೆಚ್ಚಿನ ಒಕ್ಕೂಟಗಳಲ್ಲಿ ಇವರನ್ನು ಪ್ರತಿವರ್ಷ ಸರದಿಯಂತೆ ಬದಲಾಯಿಸುವ ಪದ್ಧತಿ ಇರುವುದಿಲ್ಲ.
- ಮೇಲಿನ ಮಾದರಿಯಲ್ಲಿನ 90 ಪ್ರತಿಶತ ಒಕ್ಕೂಟಗಳು ಪ್ರತಿ ತಿಂಗಳು ಸಭೆಗಳನ್ನು ನಡೆಸುತ್ತವೆ.
- ಈ ಮಾದರಿ ಒಕ್ಕೂಟಗಳಲ್ಲಿ ಕೇವಲ 13 (43.3 ಪ್ರತಿಶತ) ರಲ್ಲಿ ಮಾತ್ರ ಕಾರ್ಯಕಾರಿ ಸಮಿತಿಗೆ 90 ಪ್ರತಿಶತಕ್ಕಿಂತ ಹೆಚ್ಚಿನ ಹಾಜರಾತಿಯು ಇರುತ್ತದೆ. ಆದರೆ ಗೈರುಹಾಜರಿಗೆ ಯಾವುದೇ ರೀತಿಯ ದಂಡ ವಿಧಿಸಿರುವುದಿಲ್ಲ. ಆದರೆ, ವಿಜಯಪುರದಲ್ಲಿರುವ ಒಂದು ಒಕ್ಕೂಟವು ಗೈರುಹಾಜರಿಗೆ ರೂ.10/- ದಂಡ ವಿಧಿಸಲು ತೀರ್ಮಾನಿಸಿದ್ದು ಆದರೆ ಇದುವರೆಗೂ ಯಾವುದೇ ದಂಡ ವಿಧಿಸಿರುವುದಿಲ್ಲ.
- ಸಾಮಾನ್ಯವಾಗಿ ಈ ಒಕ್ಕೂಟಗಳು ತೃಪ್ತಿಕರವಾಗಿ ಲೆಕ್ಕ ಪುಸ್ತಕ/ದಾಖಲಾತಿಗಳನ್ನು ನಿರ್ವಹಿಸುತ್ತಿವೆ. ಈ ಒಕ್ಕೂಟದ ಮೂಲ ನಿಧಿಯು ರೂ. 1,12,000/- (ಕಲಬುರಗಿ) ದಿಂದ ರೂ. 39,03,770/- (ತುಮಕೂರು) ರವರೆಗಿರುತ್ತದೆ. ಕೆಲವು ಒಕ್ಕೂಟಗಳು ತಮ್ಮ ಮೂಲನಿಧಿ ಹಣವನ್ನು ಅತಿಕಡಿಮೆ ಬಡ್ಡಿ ಬರುವ ಬ್ಯಾಂಕಿನ ಉಳಿತಾಯ ಖಾತೆಯಲ್ಲಿಟ್ಟಿರುತ್ತವೆ.
- ಸಾಮಾನ್ಯವಾಗಿ ಎಲ್ಲಾ ಒಕ್ಕೂಟಗಳು ತಮ್ಮ ಸದಸ್ಯರಿಗೆ ಒಂದು ದಿನದ ಅರಿವು ಮೂಡಿಸುವ ಕಾರ್ಯಕ್ರಮವನ್ನು ಎಲ್ಲಾ ತಾಲ್ಲೂಕುಗಳಲ್ಲಿ ಏರ್ಪಡಿಸಿರುತ್ತವೆ. ಆದರೆ ಕೆಲವು ಒಕ್ಕೂಟಗಳು ಕೌಶಲ್ಯ ಅಭಿವೃದ್ಧಿ ತರಬೇತಿ ಅಂದರೆ ಹೊಲಿಗೆ, ಇತ್ಯಾದಿಗಳ ಬಗ್ಗೆ ತರಬೇತಿ ಕಾರ್ಯಕ್ರಮಗಳನ್ನು ನಡೆಸಿರುತ್ತವೆ.
- 30 ಮಾದರಿ ಒಕ್ಕೂಟಗಳ ಪೈಕಿ, 25 ಒಕ್ಕೂಟಗಳು ತಮ್ಮ ಒಕ್ಕೂಟದ ಲೆಕ್ಕ ಪುಸ್ತಕಗಳನ್ನು ಸನ್ನದು ಲೆಕ್ಕಪರಿಶೋಧಕರಿಂದ ಲೆಕ್ಕಪರಿಶೋಧನೆ ಮಾಡಿಸಿರುತ್ತಾರೆ.

- 30 ಮಾದರಿ ಒಕ್ಕೂಟಗಳಲ್ಲಿ ಯಾವುದೇ ಒಕ್ಕೂಟವು ಬ್ಯಾಂಕಿನಿಂದ ಸಾಲ ಪಡೆದಿಲ್ಲ ಆದರೆ ದಾವಣಗೆರೆ, ಹಾಸನ, ಹಾವೇರಿ ಹಾಗೂ ಉತ್ತರ ಕನ್ನಡ ಜಿಲ್ಲೆಯ 4 ಒಕ್ಕೂಟಗಳು ತಮ್ಮ ಸದಸ್ಯರಿಗೆ ಸಾಲ ನೀಡಿದ್ದು 90 ಪ್ರತಿಶತ ವಸೂಲಾತಿ ಆಗಿರುತ್ತದೆ.
- ಮಾದರಿಯ 21 ಒಕ್ಕೂಟಗಳು ತಮ್ಮ ಸ್ವಂತ ಕಟ್ಟಡವನ್ನು ಹೊಂದಿದ್ದು ಇದೇ ಜಾಗದಲ್ಲಿ ಸಭೆ/ತರಬೇತಿ/ವಸ್ತು ಪ್ರದರ್ಶನ ಇತ್ಯಾದಿಗಳನ್ನು ನಡೆಸಲು ಉಪಯೋಗಿಸುತ್ತಿವೆ ಉಳಿದ 9 ಒಕ್ಕೂಟಗಳು ಇನ್ನೂ ಸ್ವಂತ ಕಟ್ಟಡವನ್ನು ಹೊಂದಿರುವುದಿಲ್ಲವೆಂದು ವರದಿಯಾಗಿರುತ್ತದೆ.

ಸ್ತ್ರೀಶಕ್ತಿ ಭವನಗಳು

ಕ್ಷೇತ್ರ ಸಮೀಕ್ಷಾ ಸಮಯದಲ್ಲಿ 6 ಜಿಲ್ಲಾ ಮಟ್ಟದ ಮತ್ತು 8 ತಾಲ್ಲೂಕು ಮಟ್ಟದ ಸ್ತ್ರೀಶಕ್ತಿ ಭವನಗಳಿಗೆ ಭೇಟಿ ನೀಡಿದಾಗ ಕಂಡುಬಂದ ಅಂಶಗಳನ್ನು ಈ ಕೆಳಗೆ ನಮೂದಿಸಲಾಗಿದೆ.

- ಸ್ತ್ರೀಶಕ್ತಿ ಭವನಗಳನ್ನು ನಿರ್ಮಿಸುವ ಸಮಯದಲ್ಲಿ ಅನೇಕ ಕಡೆ ಸೂಕ್ತವಾದ ನಿವೇಶನವನ್ನು ಹುಡುಕದೆ ನಗರದ ಹೊರವಲಯಗಳಲ್ಲಿ ಗುರ್ತಿಸಿ ಭವನ ನಿರ್ಮಿಸಿರುವುದರಿಂದ ಮಹಿಳಾ ಸದಸ್ಯರುಗಳಿಗೆ ಹೋಗಿ ಬರಲು ತೊಂದರೆಯಾಗಿರುತ್ತದೆ.
- ಕೆಲವು ಭವನಗಳಲ್ಲಿ ಅಂಗಡಿ ಮಳಿಗೆಗಳನ್ನು ನಿರ್ಮಿಸಿದ್ದು ಈ ಭವನಗಳ ವ್ಯಾಪಾರಕ್ಕೆ ಸೂಕ್ತವಲ್ಲದ ಸ್ಥಳದಲ್ಲಿ ನಿರ್ಮಿಸಿರುವುದರಿಂದ ವ್ಯಾಪಾರ ನಡೆಸಲು ತೊಂದರೆಯಾಗಿರುತ್ತದೆ.
- ಬೀದರ್ ಮತ್ತು ಹಾಸನ ಜಿಲ್ಲೆಗಳಲ್ಲಿ ಜಿಲ್ಲಾ ಸ್ತ್ರೀಶಕ್ತಿ ಭವನಗಳನ್ನು ಕೆಳ ಅಂತಸ್ತಿನಲ್ಲಿ ನಿರ್ಮಿಸಿದ್ದು ಇದೇ ಕಟ್ಟಡದ ಮೊದಲನೇ ಮಹಡಿಯಲ್ಲಿ ತಾಲ್ಲೂಕು ಸ್ತ್ರೀಶಕ್ತಿ ಭವನಗಳನ್ನು ನಿರ್ಮಿಸಲಾಗಿದೆ. ಈ ಕಟ್ಟಡಗಳು ನಗರ ಪ್ರದೇಶದಿಂದ ಹೊರಗಿರುವುದರಿಂದ ಒಕ್ಕೂಟಕ್ಕಾಗಲೀ, ಸದಸ್ಯರಿಗಾಗಲೀ ಯಾವುದೇ ರೀತಿಯ ಸಹಾಯ ಇರುವುದಿಲ್ಲ.

ಶಿಫಾರಸ್ಸುಗಳು:

ಸ್ತ್ರೀಶಕ್ತಿ ಗುಂಪುಗಳು

ಸ್ತ್ರೀಶಕ್ತಿ ಯೋಜನೆಯು 2000-2006 ರ ಅವಧಿಯಲ್ಲಿ ಇಲಾಖೆಯ ಅತ್ಯುತ್ತಮ ಯೋಜನೆಯಾಗಿತ್ತು. ಈ ಯೋಜನೆಯಿಂದ ಇಲಾಖೆಗೆ ಒಳ್ಳೆಯ ಗುರುತು ಮತ್ತು ಅಸ್ತಿತ್ವವನ್ನು ತಂದು ಕೊಟ್ಟಿರುತ್ತದೆ ಎಂದರೆ ತಪ್ಪಾಗಲಾರದು. ಈ ಯೋಜನೆಯ ಜಾಲದ ಮುಖಾಂತರ ಇಲಾಖೆಯ 20,16,783 ಕ್ಕಿಂತ ಹೆಚ್ಚು ಕುಟುಂಬಗಳನ್ನು ಇದರಡಿ ತರುವುದರ ಮೂಲಕ ಇತರೇ ಯೋಜನೆಗಳನ್ನು ಜಾರಿಗೊಳಿಸಲು ಸುಲಭ ಮಾರ್ಗವಾಗಿರುತ್ತದೆ ಮತ್ತು ಇದರಿಂದ ಇನ್ನೂ ಉತ್ತಮ ಫಲಿತಾಂಶ ನೀಡಲು ಈ ಕೆಳಗಿನ ಕೆಲ ಅಂಶಗಳನ್ನು ಇಲಾಖೆಯ ಗಮನಕ್ಕೆ ತರಲಾಗಿದೆ.

- ಇಲಾಖೆಯು ಎಲ್ಲಾ ಕ್ಷೇತ್ರದಲ್ಲಿ ಕಾರ್ಯನಿರತರಾದ ಸಿಬ್ಬಂದಿಗೆ ಯೋಜನೆಯ ಪೂರ್ಣ ಮತ್ತು ವಿವರವಾದ ಮಾಹಿತಿಯನ್ನು ನೀಡಬಹುದು.
- ಅಂಗನವಾಡಿ ಕಾರ್ಯಕರ್ತರು ಗುಂಪುಗಳು ಮತ್ತು ಇಲಾಖೆಯ ನಡುವೆ ಸೇತುವೆಯಂತೆ ಕಾರ್ಯ ನಿರ್ವಹಿಸುತ್ತಿದ್ದು ಈ ಯೋಜನೆಯು ಸಫಲವಾಗಲು ಇವರ ವೈಯುಕ್ತಿಕ ತೊಡಗುವಿಕೆಯಿಂದ ಸಾಧ್ಯವಾಗಿದೆ ಎಂದು ಹೇಳಿದರೆ ತಪ್ಪಾಗಲಾರದು. ಈ ನಿಟ್ಟಿನಲ್ಲಿ ಇವರಿಗೆ ಇಲಾಖೆಯಿಂದ ನೀಡುತ್ತಿರುವ ಪ್ರೋತ್ಸಾಹಧನವನ್ನು ಮುಂದುವರಿಸಬೇಕು.
- ಅನೇಕ ಗುಂಪುಗಳು ಪ್ರತಿ ತಿಂಗಳಿಗೆ ಒಮ್ಮೆ ಸಭೆ ನಡೆಸುವ ಬದಲು ವಾರಕ್ಕೆ ಒಮ್ಮೆ ಸಭೆ ಸೇರುವಂತೆ ಪ್ರೇರೇಪಿಸಲು ಸೂಕ್ತವಾದ ಮತ್ತು ಹೊಸದಾಗಿ ಆದೇಶವನ್ನು ನೀಡಬೇಕು ಇದರಿಂದ ಗುಂಪಿನ ಸದಸ್ಯರಲ್ಲಿ ಆಂತರಿಕ ಬಾಂಧವ್ಯ ಮತ್ತು ಒಗ್ಗಟ್ಟು ಮೂಡಲು ಸಹಾಯವಾಗುತ್ತದೆ.
- ಗುಂಪಿನ ಸದಸ್ಯರಿಗೆ ಅವಶ್ಯಕವಾದ ಸಾಮರ್ಥ್ಯ ಬಲವರ್ಧನೆ ಬಗ್ಗೆ ಸೂಕ್ತ ತರಬೇತಿ ನೀಡಲು ಇಲಾಖೆಯು ತಾಲ್ಲೂಕು ಮಟ್ಟದ ಒಕ್ಕೂಟಗಳನ್ನು ತೊಡಗಿಸಿಕೊಳ್ಳಬೇಕು.

- ಗುಂಪಿನ ಸದಸ್ಯರ ತರಬೇತಿ ಅವಶ್ಯಕ ವಿಶ್ಲೇಷಣೆಯನ್ನು ಮಾಡಿದ ನಂತರ ಅವರಿಗೆ ಅವಶ್ಯಕತೆಗೆ ಅನುಸಾರವಾಗಿ ಸೂಕ್ತ ತರಬೇತಿ ನೀಡಬೇಕು. ಈ ತರಬೇತಿಯು ಸದಸ್ಯರ ಕುಶಲತೆಯ ಮಟ್ಟವನ್ನು ಹೆಚ್ಚಿಸಲು ಅನುಕೂಲವಾಗುವಂತೆ ಗಮನ ಹರಿಸಬೇಕು. ಈ ತರಬೇತಿಯು ಸದಸ್ಯರ ಪ್ರಾಂತ್ಯಕ್ಕೆ ಅನುಕೂಲವಾಗುವ ಆದಾಯ ಉತ್ಪನ್ನ ಚಟುವಟಿಕೆಗಳಿಗೆ ಪೂರಕವಾಗಿರುವಂತೆ ನಿಗಾವಹಿಸಬೇಕು.
- ಸೂಕ್ತ ಸದಸ್ಯರನ್ನು ಆಯ್ಕೆ ಮಾಡಿದ ನಂತರ ಆಹಾರ ಸಂಸ್ಕರಣೆಗೆ, ಪ್ಯಾಕೇಜಿಂಗ್ ಮತ್ತು ಮಾರಾಟದ ಬಗ್ಗೆ ತರಬೇತಿಯನ್ನು ನೀಡಬೇಕು.
- ಸದಸ್ಯರ ಆರ್ಥಿಕಮಟ್ಟ ಬಲಪಡಿಸಲು ಆದಷ್ಟು ಗುಂಪು ಚಟುವಟಿಕೆಗಳಲ್ಲಿ ಸದಸ್ಯರು ತೊಡಗಿಸಿಕೊಳ್ಳುವ ಅವಶ್ಯಕತೆ ಇರುತ್ತದೆ.
- ಗುಂಪುಗಳಲ್ಲಿ ಇ-ಲೆಕ್ಕ ಪುಸ್ತಕ ನಿರ್ವಹಣೆಯನ್ನೂ ಜಾರಿಗೆ ತರಬಹುದು ಇದರಿಂದ ಗುಂಪನ್ನು ಉತ್ತಮಗೊಳಿಸುವುದಲ್ಲದೆ ಸ್ಥಾನೀಕರಣ, ಲೆಕ್ಕಪರಿಶೋಧನೆ ಮುಂತಾದವುಗಳಿಂದ ಗುಂಪಿನ ನಿರ್ವಹಣೆಗೆ ಅನುಕೂಲವಾಗುತ್ತದೆ. ಇದು ಮಾಹಿತಿ ಮೇಲ್ವಿಚಾರಣೆ ಪದ್ಧತಿಯನ್ನು ಬಲಪಡಿಸಲು ಸಹಾಯವಾಗುತ್ತದೆ.

ಒಕ್ಕೂಟಗಳು

- ಸಂಬಂಧಪಟ್ಟ ಇಲಾಖೆಯು ಕ್ಲಸ್ಟರ್‌ನ ಪಾತ್ರ ಮತ್ತು ಜವಾಬ್ದಾರಿಗಳ ಬಗ್ಗೆ ಸವಿಸ್ತಾರವಾದ ಮಾರ್ಗಸೂಚಿಯನ್ನು ನೀಡಬಹುದು.
- ತಾಲ್ಲೂಕು ಮಟ್ಟದ ಸಂಘಗಳ ನಿರ್ವಹಣೆ ಬಗ್ಗೆ ನೀಡಿರುವ ಮಾರ್ಗಸೂಚಿಯಲ್ಲಿ ಸ್ಪಷ್ಟತೆಯ ಕೊರತೆ ಇರುತ್ತದೆ. ಅನೇಕ ಕ್ಷೇತ್ರಮಟ್ಟದಲ್ಲಿ ಕೆಲಸ ಮಾಡುವ ಸಿಬ್ಬಂದಿ ವರ್ಗಾವಣೆ/ನಿವೃತ್ತಿಯನ್ನು ಪರಿಗಣಿಸಿ ಇದರ ಬಗ್ಗೆ ಇಲಾಖೆಯು ಖಚಿತವಾದ ಆದೇಶ ನೀಡಬೇಕು.
- ತಾಲ್ಲೂಕು ಮಟ್ಟದ ಒಕ್ಕೂಟಗಳ ವ್ಯಾಪ್ತಿ ಮತ್ತು ಚಟುವಟಿಕೆಗಳನ್ನು ವಿಸ್ತರಿಸಬೇಕು ಮತ್ತು ಈ ಒಕ್ಕೂಟಗಳು ಸ್ತ್ರೀಶಕ್ತಿ ಗುಂಪುಗಳ ಸ್ಥಾಪನೆ/ಮಾರ್ಗದರ್ಶನ/ಪೋಷಣೆ ಮಾಡುವ ಕೇಂದ್ರಗಳಾಗಿರಬೇಕು.
- ತಾಲ್ಲೂಕು ಮಟ್ಟದ ಒಕ್ಕೂಟಗಳಿಗೆ ಆರ್ಥಿಕ ಸ್ವಾಯತ್ತತೆ ನೀಡಬೇಕು ಮತ್ತು ಸದಸ್ಯರಿಗೆ ಸೂಕ್ತ ತರಬೇತಿ ನೀಡುವ ಜವಾಬ್ದಾರಿಯನ್ನು ವಹಿಸಬೇಕು.
- ಇಲಾಖೆಯು ತಾಲ್ಲೂಕು ಮಟ್ಟದ ಒಕ್ಕೂಟಗಳು ವರ್ಷದ ಪ್ರಾರಂಭದಲ್ಲಿಯೇ ಆಯಾ ವರ್ಷದ ಕ್ರಿಯಾಯೋಜನೆಯನ್ನು ಸಿದ್ಧಪಡಿಸಿರುವುದನ್ನು ಖಾತರಿ ಮಾಡಿಕೊಳ್ಳಬೇಕು. ಈ ನಿಟ್ಟಿನಲ್ಲಿ ಒಕ್ಕೂಟದ ಸದಸ್ಯರಿಗೆ ಕ್ರಿಯಾ ಯೋಜನೆ ತಯಾರಿಕೆಗೆ ಅವಶ್ಯಕವಾದ ತರಬೇತಿ ನೀಡಬೇಕು.
- ಇಲಾಖೆಯು, ತಾಲ್ಲೂಕು ಮಟ್ಟದ ಒಕ್ಕೂಟಗಳ ಕಾರ್ಯಕಾರಿ ಸದಸ್ಯರಿಗೆ ನಾಯಕತ್ವ ಬೆಳವಣಿಗೆ, ನಿಧಿ ನಿರ್ವಹಣೆ ಇತರೆ ಬಗ್ಗೆ ತರಬೇತಿ ನೀಡಬೇಕು.
- ಯಶಸ್ವಿ ಒಕ್ಕೂಟಗಳಿಗೆ ಭೇಟಿ ನೀಡುವ ತೆರೆದ ಕಾರ್ಯಕ್ರಮಗಳನ್ನೂ ಹಾಕಿಕೊಳ್ಳಬೇಕು, ಇಲಾಖೆಯಿಂದ ನಿಧಿ ನಿರ್ವಹಣೆ ಬಗ್ಗೆ ಸೂಕ್ತ ಮಾರ್ಗದರ್ಶನಗಳನ್ನು ನೀಡಬೇಕು.
- ತಾಲ್ಲೂಕು ಮಟ್ಟದಲ್ಲಿ ಶಿಶು ಅಭಿವೃದ್ಧಿ ಯೋಜನಾಧಿಕಾರಿಗಳು ತಾಲ್ಲೂಕು ಮಟ್ಟದ ಒಕ್ಕೂಟಗಳ ದಕ್ಷತೆಯನ್ನು ತ್ರೈಮಾಸಿಕಕ್ಕೆ ಒಂದು ಸಾರಿ ಅವುಗಳ ಕ್ರಿಯಾಯೋಜನೆ ಅನುಸಾರವಾಗಿ ಇದೆಯೇ ಎಂಬುದನ್ನು ಪರಿಶೀಲನೆ ಮಾಡಬೇಕು.
- ಉಪನಿರ್ದೇಶಕರು ಆರು ತಿಂಗಳಿಗೊಮ್ಮೆ ತಮ್ಮ ಕಾರ್ಯವ್ಯಾಪ್ತಿಯಲ್ಲಿ ಬರುವ ಎಲ್ಲಾ ಒಕ್ಕೂಟದ ಪರಿಶೀಲನೆ ನಡೆಸಬೇಕು. ಇದರಿಂದ ಒಕ್ಕೂಟದ ಸದಸ್ಯರಿಗೆ ಜಿಲ್ಲೆಯ ಇತರೆ ಒಕ್ಕೂಟಗಳ ಜೊತೆ ಚರ್ಚೆ/ವಿಚಾರ ವಿನಿಮಯಕ್ಕೆ ಅವಕಾಶವಾಗುತ್ತದೆ.

- ಒಕ್ಕೂಟಗಳು ಯಾವ ಯಾವ ಉದ್ದೇಶಗಳಿಗೆ ಹಣ ಖರ್ಚು ಮಾಡಬೇಕೆಂದು ಇಲಾಖೆಯು ಪ್ರತಿ ವರ್ಷವು ಸೂಚನೆಗಳನ್ನು ನೀಡಬೇಕು.
- ಚುನಾಯಿತ ಸ್ಥಳೀಯ ಮಂಡಳಿಗಳು ತಮ್ಮ ಕ್ರಿಯಾ ಯೋಜನೆಯನ್ನು ಕಾರ್ಯಗತಗೊಳಿಸಲು ಸಾಕಷ್ಟು ಅವಕಾಶ ದೊರೆಯಲು ಇವುಗಳಿಗೆ ನಡೆಯುವ ಚುನಾವಣೆಯನ್ನು ಮೂರು ವರ್ಷಗಳಿಗೆ ಒಮ್ಮೆ ಪರಾಮರ್ಶಿಸಬೇಕು.
- ತಾಲ್ಲೂಕು ಮಟ್ಟದಲ್ಲಿ ಒಂದು ದಿನದ ಮಟ್ಟಿಗೆ ನಡೆಸುವ ಅರಿವು ಶಿಬಿರಗಳಿಗೆ ತಗಲುವ ಈಗಿರುವ ವೆಚ್ಚ ರೂ.15,000/- ಗಳನ್ನು ವರ್ಷಕ್ಕೊಮ್ಮೆ ಹೆಚ್ಚಿಸಬೇಕು.
- ಇಲಾಖೆಯು ಆಹಾರ ಸಂಸ್ಕರಣೆ, ಪ್ಯಾಕೇಜಿಂಗ್ ಮತ್ತು ಮಾರಾಟದ ಬಗ್ಗೆ ಅವಶ್ಯಕವಾದ ಕೌಶಲ್ಯ ಅಭಿವೃದ್ಧಿ ತರಬೇತಿಯ ಬಗ್ಗೆ ಗಮನಹರಿಸಬೇಕು.
- ಕಾರ್ಯಕಾರಿ ಸದಸ್ಯರು ಸಭೆಗಳಿಗೆ ಹಾಜರಾಗಲು ತಗಲುವ ಖರ್ಚು ವೆಚ್ಚಗಳನ್ನು ಸರಿದೂಗಿಸಲು ಅವಶ್ಯಕವಾದ ಸಭಾ ಭತ್ಯೆಯನ್ನು ನೀಡಲು ಅನುಮತಿಯನ್ನು ಇಲಾಖೆಯು ಪರಿಗಣಿಸಬಹುದು. ಈ ವೆಚ್ಚವನ್ನು ಒಕ್ಕೂಟಗಳೇ ಭರಿಸಬೇಕು.

ಸ್ತ್ರೀಶಕ್ತಿ ಭವನ

- ಇಲಾಖೆಗಳು ಇನ್ನು ಮುಂದೆ ಕಟ್ಟುವ ಸ್ತ್ರೀಶಕ್ತಿ ಭವನಗಳು ಕೇಂದ್ರ ಸ್ಥಳದಲ್ಲಿದ್ದು ಇದರ ನಕ್ಷೆಯು ಸ್ತ್ರೀಶಕ್ತಿ ಸದಸ್ಯರಿಗೆ ಅನುಕೂಲವಾಗಿದೆಯೆಂದು ಖಾತ್ರಿಮಾಡಿಕೊಳ್ಳಬೇಕು.
- ತಾಲ್ಲೂಕು ಸ್ತ್ರೀಶಕ್ತಿ ಭವನವನ್ನು ಕಟ್ಟುವಾಗ, ಕಟ್ಟಡವು ಕೇಂದ್ರ ಸ್ಥಳದಲ್ಲಿದ್ದರೆ ವ್ಯಾಪಾರಕ್ಕೆ ಅನುಕೂಲವಾಗುವಂತೆ ಅಂಗಡಿ ಮಳಿಗೆಗಳನ್ನು ಕಟ್ಟಲು ಕಟ್ಟಡದ ನಕ್ಷೆಯನ್ನು ರೂಪಿಸಬೇಕು. ಇಲ್ಲವಾದಲ್ಲಿ ಭವನಗಳನ್ನು ಸ್ತ್ರೀಶಕ್ತಿ ಗುಂಪಿನ ಸದಸ್ಯರ ಅವಶ್ಯಕತೆಯಂತೆ ಯೋಜಿಸಬೇಕು.
- ಇಲಾಖೆಯು ಪಟ್ಟಣದ ವ್ಯಾಪಾರ ಕೇಂದ್ರಗಳಲ್ಲಿರುವ ಅಂಗಡಿಗಳನ್ನೂ ಗುತ್ತಿಗೆಗೆ ಪಡೆದುಕೊಂಡು ಅವುಗಳನ್ನು ಒಕ್ಕೂಟಗಳು ನಿರ್ವಹಿಸಲು ಹಂಚುವುದರ ಬಗ್ಗೆ ಪರಿಗಣಿಸಬಹುದು. ಜಿಲ್ಲೆಯ ಮುಖ್ಯ ಜಾಗದಲ್ಲಿ ಮಳಿಗೆಗಳನ್ನು ಪ್ರಾರಂಭಿಸುವುದರಿಂದ ಸಂಘದ ಸದಸ್ಯರು ತಮ್ಮ ಉತ್ಪನ್ನಗಳ ಮಾರಾಟಕ್ಕೆ ಸಹಕರಿಸಿದಂತಾಗುತ್ತದೆ.
- ಕಟ್ಟಡಗಳನ್ನು ಸದಸ್ಯರ ಅನುಕೂಲಕ್ಕೆ ಉಪಯೋಗಿಸಲು ಒಕ್ಕೂಟಗಳಿಗೆ ಅಧಿಕಾರ ನೀಡಬೇಕು.

ಒಮ್ಮುಖಿ ಗಮನ

- ಸ್ತ್ರೀಶಕ್ತಿ ಯೋಜನೆಯು 2000-2006ರ ಅವಧಿಯಲ್ಲಿ ಇಲಾಖೆಯ ಒಂದು ಪ್ರಮುಖ ಯೋಜನೆಯಾಗಿದ್ದು ಪ್ರಸ್ತುತ ಇಲಾಖೆಯ ಸಿಬ್ಬಂದಿ ಪೂರ್ಣವಾಗಿ ಸಮಗ್ರ ಶಿಶು ಅಭಿವೃದ್ಧಿ ಯೋಜನೆಯಲ್ಲಿ ತೊಡಗಿದ್ದು ಅತಿ ಕಡಿಮೆ ಸಮಯವನ್ನು ಸ್ತ್ರೀಶಕ್ತಿ ಗುಂಪುಗಳಿಗೆ ನೀಡುತ್ತಿವೆ. ಈ ನಿಟ್ಟಿನಲ್ಲಿ ತಾಲ್ಲೂಕು ಮಟ್ಟದಲ್ಲಿನ ಒಕ್ಕೂಟಗಳಿಗೆ ಹೊಂದಿಕೊಂಡಂತೆ ಪೂರ್ಣ ನಿಷ್ಠೆ ಇರುವ ಸಿಬ್ಬಂದಿಯನ್ನು ನೇಮಕ ಮಾಡಲು ಪರಿಗಣಿಸಬೇಕು ಮತ್ತು ಇವರು ತಾಲ್ಲೂಕಿನಲ್ಲಿರುವ ಸ್ತ್ರೀಶಕ್ತಿ ಗುಂಪುಗಳ ಕಾರ್ಯವೈಖರಿಯನ್ನು ನಿಗಾ ಇಡುವ ಕಾರ್ಯದರ್ಶಿಯಾಗಿರಬೇಕು.
- ರಾಜ್ಯ ಸರ್ಕಾರದ ದೀನದಯಾಳು ರಾಷ್ಟ್ರೀಯ ಗ್ರಾಮೀಣ ಜೀವನೋಪಾಯ ಅಭಿಯಾನ/ಸಂಜೀವಿನಿ ಯೋಜನೆಗಳು ಸ್ತ್ರೀಶಕ್ತಿ ಯೋಜನೆಯಂತೆಯೇ ಸರಿಸಮವಾದ ಧೈಯೋದ್ದೇಶಗಳನ್ನು ಹೊಂದಿದ್ದು ಮಹಿಳಾ ಸ್ವಸಹಾಯ ಗುಂಪುಗಳು, ಆರ್ಥಿಕ ಸಬಲೀಕರಣ, ಜೀವನೋಪಾಯ ಕಾರ್ಯತತ್ಪರತೆ, ಸರ್ಕಾರಿ ಇಲಾಖೆಗಳ ಪ್ರಯತ್ನವನ್ನು ಒಮ್ಮುಖಿಗೊಳಿಸುವುದು ಇತ್ಯಾದಿ, ಸಂಜೀವಿನಿ ಯೋಜನೆಯಡಿಯಲ್ಲಿ ಸ್ತ್ರೀಶಕ್ತಿ ಯೋಜನೆ ಮತ್ತು ಇತರೆ ಸರ್ಕಾರದ ಇಲಾಖೆಗಳ ಮಹಿಳಾ ಸ್ವಸಹಾಯ ಗುಂಪುಗಳನ್ನು ಸೇರ್ಪಡೆಗೊಳಿಸಬಹುದು.

ಎಲ್ಲಾ ಮಹಿಳಾ ಸ್ವಸಹಾಯ ಗುಂಪುಗಳನ್ನು ಒಮ್ಮುಖಿವಾಗಿ ಒಂದೇ ಸೂರಿನಡಿ ತಂದು, ಸದಸ್ಯರ ವಿವರಗಳನ್ನು ಆಧಾರ್ ಕಾರ್ಡಿನ ಸಂಖ್ಯೆಯೊಂದಿಗೆ ಅಂಕೀಕೃತಗೊಳಿಸಿ, ಸದಸ್ಯರು ಬಹು ಸದಸ್ಯತ್ವವನ್ನು ಮತ್ತು ಸರ್ಕಾರದ ವಿವಿಧ ಯೋಜನೆಗಳ ಸಹಾಯಧನ ಮೂಲೆಗೆ ಸೇರುವುದನ್ನು ನಿವಾರಿಸಬಹುದು. ಗ್ರಾಮಪಂಚಾಯಿತಿ ಮಟ್ಟದಲ್ಲಿರುವ ಒಕ್ಕೂಟಗಳು ಎಲ್ಲಾ ಸರ್ಕಾರದ ಇಲಾಖೆಗಳಿಂದ ಸಿಗುವ ಸಹಾಯಧನ/ಪ್ರೋತ್ಸಾಹಧನವನ್ನು ತನ್ಮೂಲಕ ತಲುಪಿಸುವ ಕೇಂದ್ರಗಳಾಗಿ ಕಾರ್ಯನಿರ್ವಹಿಸಬೇಕು.

2. ಪರಿಚಯ

2.1 ಪರಿಚಯ

2.1.1 ಕರ್ನಾಟಕ ರಾಜ್ಯವು 19 ದಶಲಕ್ಷ ಹೆಕ್ಟೇರ್ ಭೂಪ್ರದೇಶವನ್ನು ಹೊಂದಿದ್ದು ಮತ್ತು 61.1 ದಶಲಕ್ಷ ಜನಸಂಖ್ಯೆಯೊಂದಿಗೆ, ವಿಸ್ತೀರ್ಣದಲ್ಲಿ ರಾಷ್ಟ್ರದಲ್ಲಿ 8ನೇ ದೊಡ್ಡ ಭೂಪ್ರದೇಶ ಮತ್ತು ಜನಸಂಖ್ಯೆಯಲ್ಲಿ 9ನೇ ಸ್ಥಾನ ಹೊಂದಿರುವ ರಾಜ್ಯವಾಗಿರುತ್ತದೆ. 2011ನೇ ಜನಗಣತಿ ಪ್ರಕಾರ ರಾಜ್ಯದಲ್ಲಿ ಪುರುಷರ ಜನಸಂಖ್ಯೆ 31 ದಶಲಕ್ಷ ಮತ್ತು ಮಹಿಳಾ ಜನಸಂಖ್ಯೆ 30.1 ದಶಲಕ್ಷವಾಗಿರುತ್ತದೆ ಮತ್ತು ಲಿಂಗ ಪ್ರಮಾಣ 973 ಆಗಿದ್ದು (1000 ಪುರುಷರಿಗೆ ಮಹಿಳಾ ಸಂಖ್ಯೆ) ಇದು ದೇಶದ ಲಿಂಗ ಪ್ರಮಾಣ 943ಕ್ಕಿಂತ ಹೆಚ್ಚಿರುತ್ತದೆ.

2.1.2 ನಮ್ಮ ದೇಶದ ಜನಸಂಖ್ಯೆಯಲ್ಲಿ ಮಹಿಳಾ ಬಲವು ದೇಶದ ಆರ್ಥಿಕ ಅಭಿವೃದ್ಧಿಯಲ್ಲಿ ಮಹತ್ವದ ಪಾತ್ರವಹಿಸುತ್ತದೆ. ಭಾರತೀಯ ಸಂವಿಧಾನದ ಪ್ರಸ್ತಾವನೆಯಲ್ಲಿ ಲಿಂಗ ಸಮಾನತೆಯ ತತ್ವದ ಬಗ್ಗೆ ಮೂಲಭೂತ ಹಕ್ಕುಗಳಲ್ಲಿ, ಮೂಲಭೂತ ಕರ್ತವ್ಯಗಳಲ್ಲಿ ಮತ್ತು ನಿರ್ದೇಶಕ ತತ್ವಗಳಲ್ಲಿ ಪ್ರಸ್ತುತಪಡಿಸಲಾಗಿದೆ. ಸಂವಿಧಾನವು ಮಹಿಳೆಯರಿಗೆ ಸಮಾನತೆ ಒದಗಿಸುವುದರೊಂದಿಗೆ ರಾಜ್ಯಗಳು ಮಹಿಳೆಯ ಸಬಲೀಕರಣಕ್ಕೆ ಪೂರಕವಾದ ರಚನಾತ್ಮಕ ಕ್ರಮಗಳನ್ನು ಕೈಗೊಳ್ಳಲು ರಾಜ್ಯಗಳಿಗೆ ಅಧಿಕಾರ ನೀಡಿರುತ್ತದೆ.

2.1.3 ಪ್ರಜಾಪ್ರಭುತ್ವದ ತತ್ವಗಳ ಚೌಕಟ್ಟಿನಲ್ಲಿ ನಮ್ಮ ಕಾನೂನುಗಳು, ಅಭಿವೃದ್ಧಿ ತತ್ವಗಳು, ಯೋಜನೆಗಳು ಮತ್ತು ಕಾರ್ಯಕ್ರಮಗಳು, ಮಹಿಳೆಯರು ವಿವಿಧ ಕ್ಷೇತ್ರಗಳಲ್ಲಿ ಮುಂದುವರಿಯುವಂತೆ ಮಾಡುವ ಮುಖ್ಯ ಗುರಿಯನ್ನು ಹೊಂದಿವೆ. 5ನೇ ಪಂಚವಾರ್ಷಿಕ ಯೋಜನೆ (1974-78) ಯ ನಂತರ ಮಹಿಳೆಯರ ಏಳಿಗೆ ಮತ್ತು ಅವರ ಕ್ಷೇಮಾಭಿವೃದ್ಧಿಯ ಬಗ್ಗೆ ಸಾಕಷ್ಟು ಗುರುತರವಾದ ಬದಲಾವಣೆಯಾಗಿರುತ್ತದೆ. ಇತ್ತೀಚಿನ ವರ್ಷಗಳಲ್ಲಿ ಮಹಿಳೆಯರ ಸ್ಥಿತಿಗತಿಯ ಬಗ್ಗೆ ನಿರ್ಣಯಿಸಲು ಮಹಿಳೆಯರ ಸಬಲೀಕರಣವು ಮುಖ್ಯವಾದ ವಿಷಯವೆಂದು ಗುರುತಿಸಲಾಗಿದೆ. ಭಾರತದ ಆರ್ಥಿಕ ಮತ್ತು ಸಾಮಾಜಿಕ ಬೆಳವಣಿಗೆಯಲ್ಲಿ ಮಹಿಳೆಯರು ಎಲ್ಲಾ ಕ್ಷೇತ್ರದಲ್ಲೂ ಭಾಗವಹಿಸುವ ಪ್ರಮಾಣವು ಒಂದು ಸವಾಲಾಗಿರುತ್ತದೆ. ಲಿಂಗ ಸಮಾನತೆಯೊಂದೇ ಮುಖ್ಯವಾದ ಸೂಚನೆಯಾಗಿರುವುದಿಲ್ಲ, ಆದರೆ ಇದು ನೇರವಾಗಿ ಭಾರತದ ಆರ್ಥಿಕ ಅಭಿವೃದ್ಧಿಯ ಮೇಲೆ ಪರಿಣಾಮ ಬೀರಿರುತ್ತದೆ ಏಕೆಂದರೆ ಅಭಿವೃದ್ಧಿಗೆ ಕೊಡುಗೆ ನೀಡಬೇಕಾದ ಗ್ರಾಮೀಣ ಭಾಗದ ಮಹಿಳಾ ಪ್ರಾಬಲ್ಯ ಶಕ್ತಿಯನ್ನು ಪೂರ್ತಿಯಾಗಿ ಉಪಯೋಗಿಸಿರುವುದಿಲ್ಲ.

2.1.4 ಮಹಿಳೆಯರ ಸ್ಥಿತಿ ಬಗ್ಗೆ ಹಿಂದೆ ನಡೆಸಿರುವ ಅಧ್ಯಯನಗಳಿಂದ ತಿಳಿದುಬಂದಿರುವುದು ಏನೆಂದರೆ, ಮಹಿಳೆಯರು ಒಟ್ಟು ಜನಸಂಖ್ಯೆಯಲ್ಲಿ ಹೆಚ್ಚಲ್ಲದಿದ್ದರೂ ಅನೇಕರು ಬಡತನ ರೇಖೆಗಿಂತ ಕೆಳಗಿನವರಾಗಿರುತ್ತಾರೆ. ಕುಟುಂಬದೊಳಗಿನ ಮತ್ತು ಸಮಾಜದಲ್ಲಿ ಕಠಿಣವಾದ ಸಾಮಾಜಿಕ ಅಸಮಾನತೆಯಿಂದ ಅವರನ್ನು ಅತಿ ಬಡತನದ ಅವಸ್ಥೆಗೆ ತಳ್ಳಿರುತ್ತದೆ.

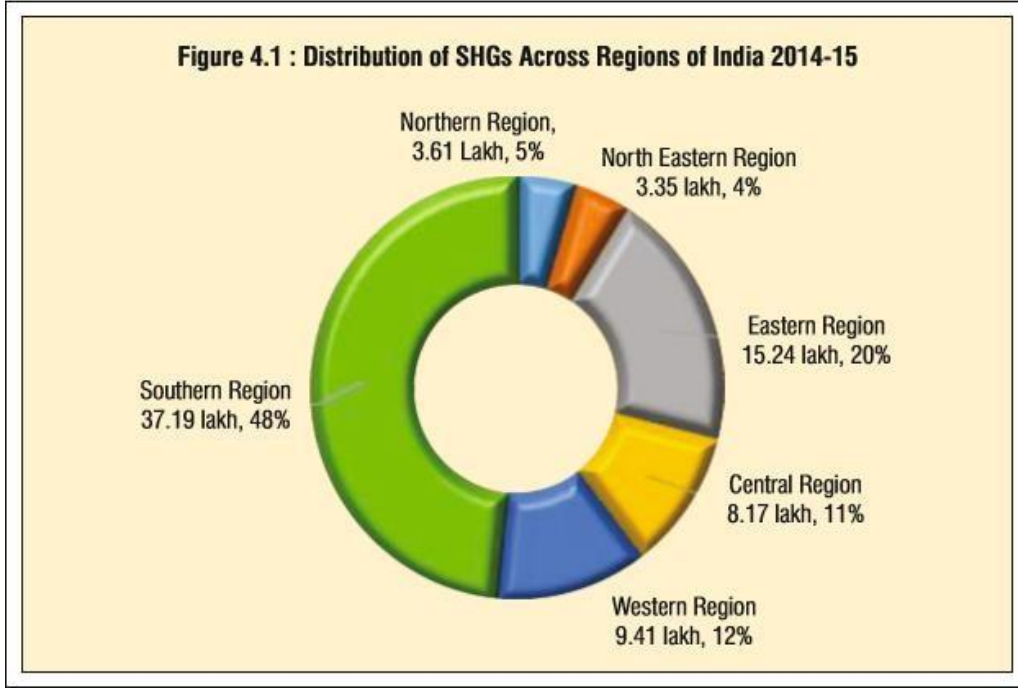
2.1.5 ಕೇಂದ್ರ ಮತ್ತು ರಾಜ್ಯ ಸರ್ಕಾರಗಳು ಈ ಅಸಮಾನತೆಯನ್ನು ನಿರ್ಮೂಲನೆ ಮಾಡಲು ಪ್ರಯತ್ನಿಸುತ್ತಿದ್ದು, ಮಹಿಳೆಯರನ್ನು ಆರ್ಥಿಕ ಮತ್ತು ಸಾಮಾಜಿಕ ಅಭಿವೃದ್ಧಿಯೊಂದಿಗೆ ಸಬಲೀಕರಣಗೊಳಿಸಲು ತಮ್ಮ ಅನೇಕ ಯೋಜನೆಗಳ ಮುಖಾಂತರ ಪ್ರಯತ್ನಿಸುತ್ತಿವೆ. ಅನೇಕ ಸರ್ಕಾರಗಳು ಸ್ವಸಹಾಯ ಗುಂಪುಗಳು ಬಡವರು ಬಡತನ ರೇಖೆಗಿಂತ ಮೇಲೆ ಬರಲು ಉಪಯೋಗವಾಗುತ್ತವೆಂದು ಗುರುತಿಸಲ್ಪಟ್ಟಿವೆ.

2.1.6 ಸ್ವ ಸಹಾಯ ಸಂಘದ ಮೂಲತಂತ್ರ ತುಂಬ ಸರಳವಾಗಿರುತ್ತದೆ. ಅದೇನೆಂದರೆ ಸಮಾನ ಮನಸ್ಸು ಮತ್ತು ಭಾಗವಹಿಸುವ ಮನೋಭಾವವುಳ್ಳ ಬಡವರನ್ನು ಒಟ್ಟುಗೂಡಿಸಿ ಇವರಲ್ಲಿ ಉಳಿತಾಯ ಮಾಡಲು ಪ್ರೇರೇಪಿಸುವುದು ಮತ್ತು ಈ ಉಳಿತಾಯದ ಹಣವನ್ನು ಸಮಯಕ್ಕೆ ಸರಿಯಾಗಿ ಮತ್ತು ಬಡ್ಡಿಗಳಿಗಿರುವ ಸಾಲವಾಗಿ ಸದಸ್ಯರಿಗೆ ನೀಡುವುದು ನಂತರ ಬ್ಯಾಂಕಿನ ಸಾಲವೂ ಸಹ ಸಿಗುವಂತೆ ಮಾಡುವುದು. ಈ ಗುಂಪುಗಳಿಗೆ ಸಾಲ ನೀಡುವುದರಿಂದ ಬ್ಯಾಂಕಿನವರಿಗೆ ಕಡಿಮೆ ವ್ಯವಹಾರ ವೆಚ್ಚ ಮತ್ತು ಸಾಮಾಜಿಕ ಭದ್ರತೆ/ಗುಂಪುಗಳ ಜಾಮೀನು ದೊರೆಯುವುದರಿಂದ ಈ ಗುಂಪುಗಳಿಗೆ ಸಾಲ ನೀಡಲು ಬ್ಯಾಂಕುಗಳನ್ನು ಪ್ರೇರೇಪಿಸುತ್ತಿವೆ. ಆದ್ದರಿಂದ ಗ್ರಾಮೀಣ ಬಡವರನ್ನು ಪರಿಣಾಮಕಾರಿಯಾಗಿ ತಲುಪುವ ಮಾರ್ಗವಾಗಿ ಅಭಿವೃದ್ಧಿ ಪಡಿಸಿಕೊಂಡಿವೆ.

2.1.7 ಸ್ವಸಹಾಯ ಗುಂಪುಗಳ ಪಯಣವು ಸುಮಾರು 2 ದಶಕಗಳ ಹಿಂದೆಯೇ ರಾಷ್ಟ್ರೀಯ ಕೃಷಿ ಮತ್ತು ಗ್ರಾಮೀಣಾಭಿವೃದ್ಧಿ ಬ್ಯಾಂಕ್ ನಿಂದ “ಸ್ವಸಹಾಯ ಗುಂಪು - ಬ್ಯಾಂಕಿಗೆ ಜೋಡಣೆ ಯೋಜನೆ” ಎಂಬ ಯೋಜನೆಯಡಿ ಪ್ರಾರಂಭವಾಗಿ ಸುಮಾರು

500 ಗ್ರಾಮೀಣ ಬಡವರ ಸ್ವ ಸಹಾಯ ಗುಂಪುಗಳನ್ನು ಮಾರ್ಗದರ್ಶಿಕವಾಗಿ ಬ್ಯಾಂಕಿಗೆ ಜೋಡಣೆ ಮಾಡಲಾಯಿತು. ಈ ಚಾಲನೆ ನಮ್ಮ ದೇಶದಲ್ಲಿ ಈಗ ಬೃಹದಾಕಾರವಾದ ರೂಪವನ್ನು ತಲುಪಿರುತ್ತದೆ. ಸುಮಾರು 76.97 ಲಕ್ಷ ಸ್ವಸಹಾಯ ಗುಂಪುಗಳು ಬ್ಯಾಂಕಿನ ಜೊತೆ ಜೋಡಣೆಯಾಗಿದ್ದು ಈ ಗುಂಪುಗಳ ಒಟ್ಟು ಉಳಿತಾಯ ರೂ. 11060/- ಕೋಟಿಯಾಗಿರುತ್ತದೆ ಮತ್ತು ಈ ಸ್ವಸಹಾಯ ಗುಂಪಿನ ಚಾಲನೆಯು ಕಾಲಾನಂತರ ವಿಕಸನಗೊಂಡಿದ್ದು ಸದ್ಯಕ್ಕೆ ಈ ಗುಂಪುಗಳ ಸಾಲದ ಬಾಕಿಯು 31.3.2015ಕ್ಕೆ ರೂ.51545/- ಕೋಟಿಯಾಗಿರುತ್ತದೆ (ಮೂಲ: ಭಾರತದಲ್ಲಿ 2014-15ರಲ್ಲಿ “ಕಿರುಸಾಲ ಯೋಜನೆ ಸ್ಥಿತಿ”) (ನಬಾರ್ಡ್ ಪ್ರಕಟಣೆ)

2014-15 - ಭಾರತದಲ್ಲಿ ಪ್ರಾದೇಶಿಕವಾರು ಸ್ವ ಸಹಾಯ ಸಂಘಗಳ ವಿಂಗಡಣೆ



ಚಿತ್ರ 1: 2014-15ರಲ್ಲಿ ಸ್ವಸಹಾಯ ಸಂಘಗಳ ಕ್ಷೇತ್ರವಾರು ವಿಂಗಡಣೆ

2.2 ರಾಜ್ಯ ಸರ್ಕಾರದ ಮೊದಲ ಹೆಜ್ಜೆ

2.2.1 ಮಹಿಳಾ ಸಬಲೀಕರಣಕ್ಕೆ ಸಂಬಂಧಪಟ್ಟಂತೆ ಅನೇಕ ಸಮಸ್ಯೆಗಳು ಕಂಡುಬಂದಿದ್ದರೂ, ಕರ್ನಾಟಕ ಸರ್ಕಾರವು ಗ್ರಾಮೀಣ ಬಡ ಮಹಿಳೆಯರ ಸರ್ವತೋಮುಖ ಅಭಿವೃದ್ಧಿಗೆ ಅನೇಕ ಯೋಜನೆಗಳನ್ನು ರೂಪಿಸಿ ಮತ್ತು ಕಾರ್ಯಗತಗೊಳಿಸಿದ್ದರೂ ಕೂಡ ಈ ಯೋಜನೆಗಳು ಮಹಿಳೆಯರಲ್ಲಿ ಧೃಡತೆ ಮತ್ತು ಸಾಮರ್ಥ್ಯವನ್ನು ಹೆಚ್ಚಿಸುವಲ್ಲಿ ಭಾಗಶಃ ಪರಿಣಾಮಕಾರಿಯಾಗಿದೆ ಎಂದು ಗುರುತಿಸಲಾಗಿದೆ. ಆದರೂ ಕೂಡ ಈ ಯೋಜನೆಯಲ್ಲಿ ಇರುವ ಗೊಂದಲಗಳಿಂದ ಅವುಗಳು ನಿರೀಕ್ಷಿತ ಮಟ್ಟದಲ್ಲಿ ಮಹಿಳೆಯರಲ್ಲಿ ಸಾಮರ್ಥ್ಯ ವೃದ್ಧಿಸುವುದರಲ್ಲಿ ಪರಿಣಾಮಕಾರಿಯಾಗಿಲ್ಲವೆಂದು ತಿಳಿದು ಬಂದಿದೆ.

2.2.2 ಮಹಿಳೆಯರ ಕಲ್ಯಾಣದ ಬಗ್ಗೆ ಸೂಕ್ಷ್ಮ ನಿಗಾ ಇಡಲು ರಾಜ್ಯ ಸರ್ಕಾರವು ರಾಜ್ಯ ಮಹಿಳಾ ಅಭಿವೃದ್ಧಿ ನಿಗಮವನ್ನು ಸ್ಥಾಪಿಸಿದೆ. ಪ್ರಸ್ತುತ ಮಹಿಳೆಯರ ಕಲ್ಯಾಣಕ್ಕೆ ಮತ್ತು ಅಭಿವೃದ್ಧಿಗೆ ಅನೇಕ ಯೋಜನೆಗಳನ್ನು ಕಾರ್ಯಗತಗೊಳಿಸಿದ್ದರೂ ಕೂಡ ಇದರ ಪರಿಣಾಮ ನೋಡಿದಾಗ ಈ ಯೋಜನೆಗಳಿಂದ ಮಹಿಳೆಯರ ಸಾಮಾಜಿಕ, ಆರ್ಥಿಕ ಮತ್ತು ಸರ್ವಾಂಗೀಣ ಅಭಿವೃದ್ಧಿ ಹೊಂದಲು ಸಾಧ್ಯವಾಗದೆ ಕೇವಲ ಸರ್ಕಾರದ ಯೋಜನೆಗಳಿಂದ ದೊರೆಯುವ ಸಾಲದ ಸಹಾಯಧನ ಪಡೆಯುವ ಫಲಾನುಭವಿಗಳೆಂದು ಪರಿಗಣಿಸಲಾಗಿದೆ. ವಿವಿಧ ಯೋಜನೆಗಳು ಕೆಲವೇ ಕೆಲವು ಮಹಿಳೆಯರಿಗೆ ಮಾತ್ರ ದೊರೆಯುತ್ತಿವೆ.

2.2.3 ಈ ಮೇಲಿನ ನ್ಯೂನತೆಯನ್ನು ಗಮನದಲ್ಲಿಟ್ಟುಕೊಂಡು ಕರ್ನಾಟಕ ಸರ್ಕಾರವು ಗ್ರಾಮೀಣ ಮಟ್ಟದಲ್ಲಿರುವ ಮಹಿಳೆಯರನ್ನು ತಲುಪಲು ಮತ್ತು ಭಾಗವಹಿಸುವಿಕೆಯನ್ನು ಹೆಚ್ಚಿಸಲು 2000-01 ರಲ್ಲಿ ಸ್ತ್ರೀಶಕ್ತಿ ಸಂಘಗಳ ಯೋಜನೆಯನ್ನು ಪ್ರಾರಂಭಿಸಿತು. ಗ್ರಾಮೀಣ ಮಹಿಳೆಯರನ್ನು ಬಲಪಡಿಸಲು ಮತ್ತು ಅವರನ್ನು ಸ್ವಾವಲಂಬಿಗಳಾಗಿಸಲು ಈ ಯೋಜನೆಯನ್ನು ರಾಜ್ಯಾದ್ಯಂತ ಕಾರ್ಯರೂಪಕ್ಕೆ ತಂದಿದೆ.

ಉದ್ದೇಶಿತ ಸಭಿಕರು

ಈ ಮೌಲ್ಯಮಾಪನ ಅಧ್ಯಯನವು ಯೋಜನೆಯಲ್ಲಿ ನಿಗದಿ ಪಡಿಸಿದ ಉದ್ದೇಶಗಳನ್ನು ತಲುಪಲು ಯೋಜನೆಯ ಯಶಸ್ಸಿನ ವ್ಯಾಪ್ತಿ, ಫಲಾನುಭವಿಗಳ ಗ್ರಹಿಕೆ, ಅನುಷ್ಠಾನದ ಸಮಯದಲ್ಲಿ ಎದುರಿಸಿದ ಅಡೆತಡೆಗಳನ್ನು ಮಹಿಳಾ ಮತ್ತು ಮಕ್ಕಳ ಅಭಿವೃದ್ಧಿ ಇಲಾಖೆಗೆ ನೀಡುವ ಗುರಿಯನ್ನು ಹೊಂದಿದೆ. ಇದಲ್ಲದೆ, ಯೋಜಕರಿಗೆ ಮತ್ತು ನೀತಿ ನಿರೂಪಕರಿಗೆ ಇಂತಹ ಯೋಜನೆಗಳ ಉಪಯುಕ್ತತೆಯ ಮಾಹಿತಿಯನ್ನು ನೀಡಲು ಬಯಸುತ್ತದೆ.

3. ತಾರ್ಕಿಕ ಚೌಕಟ್ಟು/ಬದಲಾವಣೆಯ ಸಿದ್ಧಾಂತ/ಕಾರ್ಯಕ್ರಮದ ಸಿದ್ಧಾಂತ (ಸರ್ಕಾರ ಮಧ್ಯಸ್ಥಿಕೆಗಾಗಿ ಆಧಾರ)

“ಹಿಂಸಾಚಾರ ಮತ್ತು ತಾರತಮ್ಯದಿಂದ ಮುಕ್ತವಾಗಿರುವ ಪರಿಸರದಲ್ಲಿ ಅಭಿವೃದ್ಧಿಗೆ ಸಮಾನ ಪಾಲುದಾರರಾಗಿ ಕೊಡುಗೆಗಳನ್ನು ನೀಡುತ್ತಾ ಘನತೆಯೊಂದಿಗೆ ಬದುಕುವ ಅಧಿಕಾರಯುತ ಮಹಿಳೆಯರು ಮತ್ತು ಸುರಕ್ಷಿತ ಮತ್ತು ರಕ್ಷಣಾತ್ಮಕ ಪರಿಸರದಲ್ಲಿ ಬೆಳವಣಿಗೆ ಮತ್ತು ಅಭಿವೃದ್ಧಿಗೆ ಸಂಪೂರ್ಣ ಅವಕಾಶಗಳನ್ನು ಹೊಂದಿರುವ ಉತ್ತಮ ಪೋಷಿತ ಮಕ್ಕಳು” ಇದು ಮಹಿಳೆ ಮತ್ತು ಮಕ್ಕಳ ಅಭಿವೃದ್ಧಿ ಸಚಿವಾಲಯದ ದೃಷ್ಟಿಕೋನವಾಗಿದೆ. ರಾಜ್ಯದಲ್ಲಿ ಮಹಿಳಾ ಮತ್ತು ಮಕ್ಕಳ ಅಭಿವೃದ್ಧಿಯ ಕಲ್ಯಾಣಕ್ಕಾಗಿ ಪ್ರತ್ಯೇಕ ಇಲಾಖೆಯನ್ನು ಸ್ಥಾಪಿಸುವಲ್ಲಿ ಕರ್ನಾಟಕ ಸರ್ಕಾರವು ಮುಂಚೂಣಿಯಲ್ಲಿದೆ.

ಒಟ್ಟು ಜನಸಂಖ್ಯೆಯಲ್ಲಿ ಮಹಿಳೆಯರು ಅರ್ಧದಷ್ಟು ಇದ್ದಾರೆ, ಆದರೆ ಭಾರತವನ್ನು ತೆಗೆದುಕೊಂಡಾಗ ಅವಶ್ಯಕವಾದ ಲಿಂಗ ಸಮಾನತೆಯನ್ನು ನೀಡಿರುವುದಿಲ್ಲ. ಅನೇಕ ಪ್ರಾಂತ್ಯದಲ್ಲಿ ವಿವಿಧ ಜಾತಿ, ಲಿಂಗ, ಸಮುದಾಯ, ಧರ್ಮ ಮತ್ತು ಪ್ರದೇಶಗಳ ಲಕ್ಷಿಸದೆ, ಲಿಂಗಾಧಾರಿತ ಸಾಮಾಜಿಕ ತಾರತಮ್ಯ ಮತ್ತು ಆರ್ಥಿಕ ಅಭಾವ ಅಸ್ತಿತ್ವದಲ್ಲಿದೆ. ಸರ್ಕಾರವು, ಮಹಿಳೆಯರು ಸಾಮಾಜಿಕವಾಗಿ ಮತ್ತು ಆರ್ಥಿಕವಾಗಿ ಮೇಲೆ ಬರಲು ಅನೇಕ ಉಪಕ್ರಮಗಳನ್ನು ಕೈಗೊಂಡಿದೆ. ಆರ್ಥಿಕವಾಗಿ ಮತ್ತು ಸಾಮಾಜಿಕವಾಗಿ ಬಡವರನ್ನು ಉತ್ತೇಜಿಸಲು ಸ್ವಸಹಾಯ ಸಂಘಗಳ ಚಳುವಳಿಯ ಯಶಸ್ಸು, ಸರ್ಕಾರವು ಈ ಸಿದ್ಧಾಂತಗಳನ್ನು ಸ್ತ್ರೀಶಕ್ತಿ ಯೋಜನೆಯಲ್ಲಿ ಅಳವಡಿಸಲು ಪ್ರೇರೇಪಿಸಿದೆ.

ಉದ್ದೇಶಗಳು

2000-01 ನೇ ಸಾಲಿನಲ್ಲಿ ಸ್ತ್ರೀಶಕ್ತಿ ಕಾರ್ಯಕ್ರಮವನ್ನು ಪ್ರಾರಂಭಿಸಲಾಯಿತು ಮತ್ತು ಗ್ರಾಮೀಣ ಮಹಿಳೆಯರಿಗೆ ಅಧಿಕಾರ ನೀಡಲು ಮತ್ತು ಸ್ವಾವಲಂಬಿಗಳಾಗಲು ರಾಜ್ಯಾದ್ಯಂತ ಈ ಕಾರ್ಯಕ್ರಮವನ್ನು ಕಾರ್ಯಗತಗೊಳಿಸಲಾಗುತ್ತಿದೆ. ಮಹಿಳೆಯರನ್ನು ಆರ್ಥಿಕವಾಗಿ ಬಲಪಡಿಸಿ ಸದಸ್ಯರಲ್ಲಿ ಉಳಿತಾಯ ಮಾಡುವ ಅಭ್ಯಾಸವನ್ನು ಹುಟ್ಟುಹಾಕಲು ಗ್ರಾಮೀಣ ಮಟ್ಟದಲ್ಲಿ ಸ್ತ್ರೀಶಕ್ತಿ ಗುಂಪುಗಳನ್ನು ರಚಿಸಲಾಯಿತು. ಈ ಸ್ತ್ರೀಶಕ್ತಿ ಗುಂಪಿನಲ್ಲಿ ಬಡತನ ರೇಖೆಗಿಂತ ಕೆಳಗಿರುವ, ಭೂರಹಿತ ಕೃಷಿ ಕಾರ್ಮಿಕರು, ಪರಿಶಿಷ್ಟ ಜಾತಿ/ಪರಿಶಿಷ್ಟ ವರ್ಗದ 15 ರಿಂದ 20 ಮಹಿಳಾ ಸದಸ್ಯರು ಒಟ್ಟಾಗಿ ಸೇರುತ್ತಾರೆ. ಈ ಗುಂಪುಗಳನ್ನು ಅಂಗನವಾಡಿ ಕಾರ್ಯಕರ್ತೆಯರ ಮತ್ತು ತಾಲ್ಲೂಕು ಒಕ್ಕೂಟಗಳ ಮುಖಾಂತರ ರಚಿಸಲಾಗಿದೆ.

ಸ್ತ್ರೀಶಕ್ತಿ ಯೋಜನೆಯ ಗುರಿ ಮತ್ತು ಉದ್ದೇಶಗಳು

ಅ) ಗ್ರಾಮೀಣ ಮಹಿಳೆಯರ ಆರ್ಥಿಕ ಅಭಿವೃದ್ಧಿಯ ಪ್ರಕ್ರಿಯೆಯನ್ನು ಬಲಪಡಿಸಲು ಮತ್ತು ಸಾಮಾಜಿಕ ಬದಲಾವಣೆಗಳಿಗೆ ಅನುಕೂಲವಾಗುವ ವಾತಾವರಣವನ್ನು ಸೃಷ್ಟಿಸುವುದು.

ಆ) ಉಳಿತಾಯ ಮತ್ತು ಸಾಲತತ್ವಗಳ ಆಧಾರದ ಮೇಲೆ ಸ್ವಸಹಾಯ ಗುಂಪುಗಳನ್ನು ರೂಪಿಸಲು ಮತ್ತು ಇದು ಮಹಿಳೆಯರಲ್ಲಿ ಸ್ವಾವಲಂಬನೆಯನ್ನು ನಿರ್ಮಿಸುವುದರೊಂದಿಗೆ ಇವರಿಗೆ ಹೆಚ್ಚಿನ ಹಾದಿ ಮತ್ತು ಸಂಪನ್ಮೂಲಗಳ ಮೇಲೆ ನಿಯಂತ್ರಣವನ್ನು ಒದಗಿಸುವುದು.

ಇ) ಗ್ರಾಮೀಣ ಮಹಿಳೆಯರ ಆದಾಯ ಮಟ್ಟವನ್ನು ಹೆಚ್ಚಿಸಲು, ಆದಾಯ ಉತ್ಪನ್ನ ಚಟುವಟಿಕೆಗಳಲ್ಲಿ ತೊಡಗಿಸಿಕೊಳ್ಳುವುದು ಮತ್ತು ಆರ್ಥಿಕ ಸ್ಥಿರತೆಯನ್ನು ಸೃಷ್ಟಿಸುವುದು.

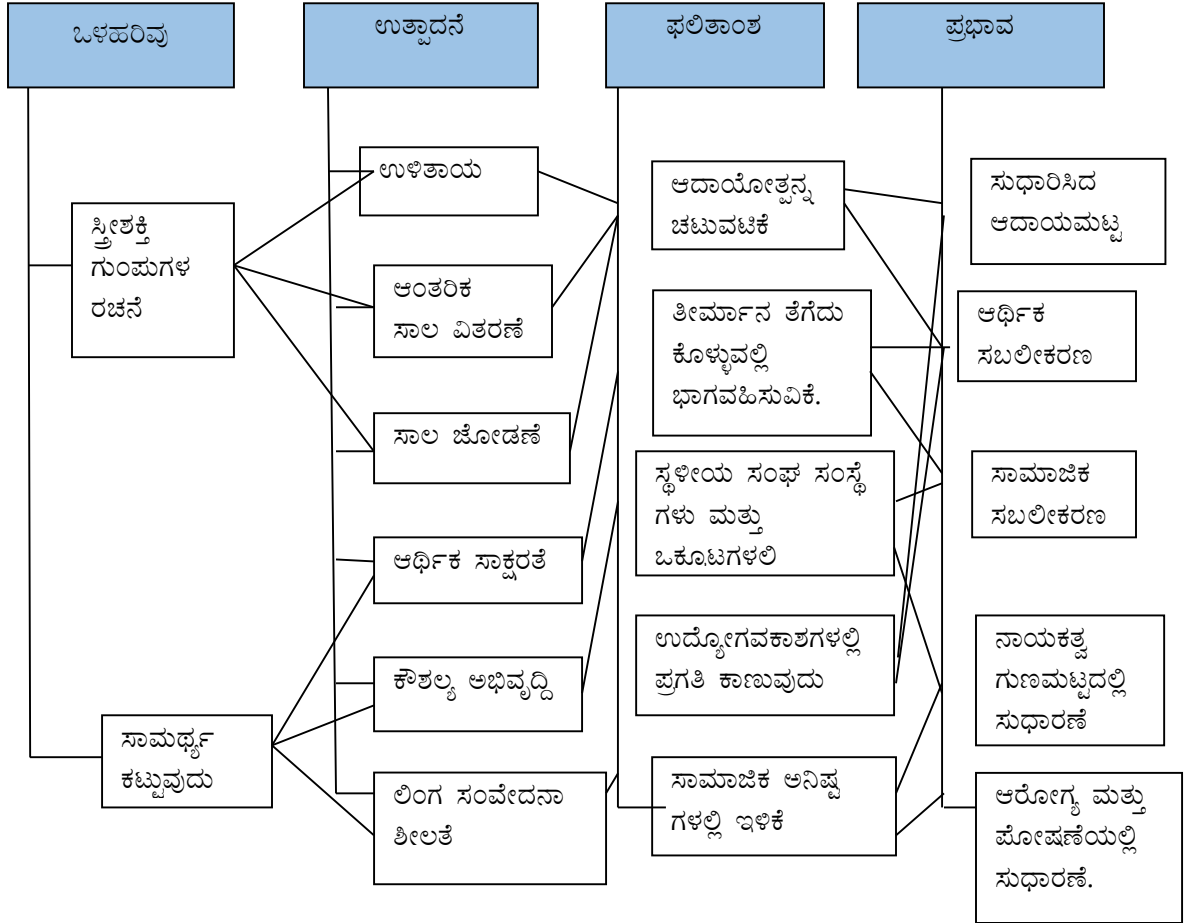
ಈ) ಮಹಿಳೆಯರಿಗೆ ಸಾಲ ಸೌಲಭ್ಯ ಸಿಗುವಂತೆ ಖಚಿತಪಡಿಸಿಕೊಳ್ಳಲು ವಿವಿಧ ಇಲಾಖೆಗಳು ಒದಗಿಸುವ ಸೇವೆಗಳನ್ನು ಮತ್ತು ಸಾಲ ನೀಡುವ ಸಂಸ್ಥೆಗಳನ್ನು ಒಗ್ಗೂಡಿಸುವ ಮುಖಾಂತರ ಸದಸ್ಯರಿಗೆ ಇತರೆ ಇಲಾಖೆಗಳ ಅನುಕೂಲವನ್ನು ಪಡೆಯುವಂತೆ ಮಾಡುವುದು.

ಆರ್ಥಿಕ ಅಭಿವೃದ್ಧಿಯ ಮುಖ್ಯವಾಹಿನಿಗೆ ಮಹಿಳೆಯರು ಸಮಾನ ಪಾಲುದಾರರಾಗಿ ಪ್ರವೇಶಿಸಲು ಅನುವು ಮಾಡಿಕೊಡಲು ಮಹಿಳೆಯರ ಅಭಿವೃದ್ಧಿಯ ಪ್ರದೇಶಗಳಲ್ಲಿ, ಶಿಕ್ಷಣ ಮತ್ತು ಜಾಗೃತಿ ಮೂಡಿಸುವ ಮೂಲಕ ಮಹಿಳಾ ಸಬಲೀಕರಣ

ಹಾಗೂ ವೃತ್ತಿ ತರಬೇತಿ ಮತ್ತು ಉದ್ಯೋಗಕ್ಕೆ ಹೆಚ್ಚಿನ ಒತ್ತು ನೀಡುವುದು, ಕರ್ನಾಟಕ ಸರ್ಕಾರವು ಅಳವಡಿಸಿಕೊಂಡ ಕಾರ್ಯತಂತ್ರವಾಗಿದೆ, ಮಹಿಳೆಯರು ತರಬೇತಿ ಮತ್ತು ಆಧಾರ ಉತ್ಪನ್ನ ಚಟುವಟಿಕೆಗಳ ಸಹಾಯದಿಂದ ತಮ್ಮ ಸಂಪಾದನೆ ಸಾಮರ್ಥ್ಯವನ್ನು ಹೆಚ್ಚಿಸಲು ಮತ್ತು ಅವರ ಆರ್ಥಿಕ ಸ್ಥಿತಿಯನ್ನು ಸುಧಾರಿಸಲು ಸ್ವಾವಲಂಬಿಗಳಾಗಲು ಮತ್ತು ಆರ್ಥಿಕವಾಗಿ ಸ್ವತಂತ್ರರಾಗಲು ಸಹಾಯ ಮಾಡುವುದರಲ್ಲಿ ಮಹತ್ವವಿದೆ.

ಯೋಜನೆಯ ಒಳಹರಿವು, ಉತ್ಪಾದನೆ ಮತ್ತು ಫಲಿತಾಂಶದ ಮತ್ತು ಪ್ರಭಾವದ ವಿಶ್ಲೇಷಣೆಗಳನ್ನು ಕೆಳಗಿನ ತಾರ್ಕಿಕ ಚೌಕಟ್ಟಿನಲ್ಲಿ ಚಿತ್ರಿಸಲಾಗಿದೆ.

ತಾರ್ಕಿಕ ಚೌಕಟ್ಟು



4. ಪ್ರಗತಿ ಪರಿಶೀಲನೆ

4.1 ಪ್ರಸ್ತುತ ಸ್ಥಿತಿ

4.1.1 ರಾಜ್ಯದಲ್ಲಿ ಮಹಿಳಾ ಮತ್ತು ಮಕ್ಕಳ ಅಭಿವೃದ್ಧಿ ಇಲಾಖೆ, ಕರ್ನಾಟಕ ಸರ್ಕಾರ ಇದು ಸ್ತ್ರೀಶಕ್ತಿ ಯೋಜನೆಯನ್ನು ಜಾರಿಗೆ ತರಲು ನೋಡಲ್ ಇಲಾಖೆಯಾಗಿರುತ್ತದೆ. ಕೆಳಗಿನ ಕೋಷ್ಟಕ-1 ರಲ್ಲಿ 2009-2014 ರ ಅವಧಿಯಲ್ಲಿ ಸ್ವಸಹಾಯ ಗುಂಪುಗಳ ಸಂಖ್ಯೆ ಮತ್ತು ಮಹಿಳಾ ಸದಸ್ಯರ ಸಂಖ್ಯೆಗಳ ವಿವರಗಳನ್ನು ನೀಡಲಾಗಿದೆ.

ಕೋಷ್ಟಕ 1: ಸ್ತ್ರೀಶಕ್ತಿ ಗುಂಪುಗಳ ಸ್ಥಿತಿಗತಿ.

| ವರ್ಷ ಮಾರ್ಚ್ 31 | ವಿವರಗಳು | ವಿಭಾಗ | | | ರಾಜ್ಯ ಒಟ್ಟು |
|----------------|-----------------------|--------|--------|---------|-------------|
| | | ಕರಾವಳಿ | ಉತ್ತರ | ದಕ್ಷಿಣ | |
| 2010 | ಸ್ತ್ರೀ ಶಕ್ತಿ ಗುಂಪುಗಳು | 8090 | 54354 | 67556 | 130000 |
| | ಸದಸ್ಯರು | 118855 | 784934 | 994214 | 1898003 |
| 2011 | ಸ್ತ್ರೀ ಶಕ್ತಿ ಗುಂಪುಗಳು | 8090 | 54354 | 67556 | 130000 |
| | ಸದಸ್ಯರು | 118631 | 784244 | 992656 | 1895531 |
| 2012 | ಸ್ತ್ರೀ ಶಕ್ತಿ ಗುಂಪುಗಳು | 8768 | 58388 | 72844 | 140000 |
| | ಸದಸ್ಯರು | 125705 | 814938 | 1061849 | 2002492 |
| 2013 | ಸ್ತ್ರೀ ಶಕ್ತಿ ಗುಂಪುಗಳು | 8768 | 58388 | 72844 | 140000 |
| | ಸದಸ್ಯರು | 125494 | 814940 | 1060643 | 2001077 |
| 2014 | ಸ್ತ್ರೀ ಶಕ್ತಿ ಗುಂಪುಗಳು | 8768 | 58388 | 72844 | 140000 |
| | ಸದಸ್ಯರು | 125187 | 826281 | 1065315 | 2016783 |

ಮೂಲ: ಮಹಿಳಾ ಮತ್ತು ಮಕ್ಕಳ ಅಭಿವೃದ್ಧಿ ಇಲಾಖೆ

4.1.2 ಕಾರ್ಯಕ್ರಮದ ಆರಂಭದ ಸಮಯದಲ್ಲಿ ಇಲಾಖೆಯು ಒಂದು ಲಕ್ಷ ಸ್ತ್ರೀ ಶಕ್ತಿ ಗುಂಪುಗಳನ್ನು ರಚಿಸುವ ಗುರಿಯನ್ನು ಹೊಂದಿದ್ದು ಆದರೆ ಮೇಲ್ನೋಟಕ್ಕೆ ಕೋಷ್ಟಕ 1 ರಲ್ಲಿ ಕಂಡು ಬರುವುದೇನೆಂದರೆ ವರ್ಷದಿಂದ ವರ್ಷಕ್ಕೆ ಸದಸ್ಯರ ಸಂಖ್ಯೆಯಲ್ಲಿ ಗಣನೀಯ ಬೆಳವಣಿಗೆ ಇರುತ್ತದೆ. 2011-12ರಲ್ಲಿ ಇಲಾಖೆಯು ಸ್ತ್ರೀಶಕ್ತಿ ಗುಂಪುಗಳ ಸಂಖ್ಯೆಯನ್ನು 1.3 ಲಕ್ಷದಿಂದ 1.4 ಲಕ್ಷಕ್ಕೆ ಹೆಚ್ಚಿಸಿದೆ. ಆದರೆ ತದನಂತರ ಗುಂಪುಗಳ ಸಂಖ್ಯೆ ಒಂದೇ ಇದ್ದು, ಕೇವಲ ಸದಸ್ಯರ ಸಂಖ್ಯೆಯಲ್ಲಿ ವ್ಯತ್ಯಾಸ ಕಂಡುಬರುತ್ತದೆ.

4.1.3 ರಾಜ್ಯವನ್ನು ಅಂತರ ಪ್ರಾದೇಶಿಕ ಹೋಲಿಕೆಯ ಉದ್ದೇಶಕ್ಕಾಗಿ ಕರಾವಳಿ, ಉತ್ತರ ಮತ್ತು ದಕ್ಷಿಣ ಎಂದು 3 ಭಾಗಗಳಾಗಿ ವಿಂಗಡಿಸಲಾಗಿದೆ. ಕರಾವಳಿ ಕರ್ನಾಟಕವು (ಉಡುಪಿ, ದಕ್ಷಿಣ ಕನ್ನಡ ಮತ್ತು ಉತ್ತರ ಕನ್ನಡ) 03 ಜಿಲ್ಲೆಗಳನ್ನು ಒಳಗೊಂಡಿದೆ. ಉತ್ತರ ಕರ್ನಾಟಕವು (ಬಾಗಲಕೋಟೆ, ಬೆಳಗಾವಿ, ಬಳ್ಳಾರಿ, ಬೀದರ್, ವಿಜಯಪುರ, ದಾರವಾಡ, ಗದಗ, ಕಲಬುರಗಿ, ಹಾವೇರಿ, ಕೊಪ್ಪಳ, ರಾಯಚೂರು ಮತ್ತು ಯಾದಗಿರಿ) 12 ಜಿಲ್ಲೆಗಳನ್ನು ಒಳಗೊಂಡಿದೆ. ದಕ್ಷಿಣ ಕರ್ನಾಟಕವು (ಬೆಂಗಳೂರು ಗ್ರಾಮಾಂತರ, ಬೆಂಗಳೂರು ನಗರ, ಚಾಮರಾಜನಗರ, ಚಿಕ್ಕಮಗಳೂರು, ಚಿತ್ರದುರ್ಗ, ದಾವಣಗೆರೆ, ಹಾಸನ, ಕೊಡಗು, ಕೋಲಾರ, ಮಂಡ್ಯ, ಮೈಸೂರು, ತುಮಕೂರು, ರಾಮನಗರ, ಶಿವಮೊಗ್ಗ ಮತ್ತು ಚಿಕ್ಕಬಳ್ಳಾಪುರ) 15 ಜಿಲ್ಲೆಗಳನ್ನು ಒಳಗೊಂಡಿದೆ.

4.1.4 2014ರ ಮಾರ್ಚ್ 31ರ ವೇಳೆಗೆ ಒಟ್ಟು 1,40,000 ಸ್ತ್ರೀಶಕ್ತಿ ಗುಂಪುಗಳಲ್ಲಿ ದಕ್ಷಿಣ ಕರ್ನಾಟಕದಲ್ಲಿ 52 ಪ್ರತಿಶತ ಮತ್ತು ಉತ್ತರ ಮತ್ತು ಕರಾವಳಿ ಕರ್ನಾಟಕದಲ್ಲಿ ಕ್ರಮವಾಗಿ 41.7 ಮತ್ತು 6.3 ಪ್ರತಿಶತ ಗುಂಪುಗಳಿವೆ. ಕೆಳಗಿನ ಕೋಷ್ಟಕ-2 ರಲ್ಲಿ ಸ್ತ್ರೀಶಕ್ತಿ ಗುಂಪುಗಳಲ್ಲಿನ ಸದಸ್ಯರ ರಚನೆಯನ್ನು ವಿವರಿಸಲಾಗಿದೆ.

ಕೋಷ್ಟಕ 2: ಸ್ತ್ರೀಶಕ್ತಿ ಗುಂಪಿನ ಸದಸ್ಯರ ಸಂಯೋಜನೆ

| ವರ್ಷ | ವಿವರಗಳು | ಕರಾವಳಿ | | ಉತ್ತರ | | ದಕ್ಷಿಣ | | ಸದಸ್ಯರು | |
|------|----------------|---------|--------|---------|--------|---------|--------|---------|--------|
| | | ಸದಸ್ಯರು | ಪ್ರಮಾಣ | ಸದಸ್ಯರು | ಪ್ರಮಾಣ | ಸದಸ್ಯರು | ಪ್ರಮಾಣ | ಒಟ್ಟು | ಪ್ರಮಾಣ |
| 2014 | ಪರಿಶಿಷ್ಟ ಜಾತಿ | 10615 | 8.5% | 152779 | 18.5% | 241499 | 22.7% | 404893 | 20.1% |
| | ಪರಿಶಿಷ್ಟ ಪಂಗಡ | 6000 | 4.8% | 78489 | 9.5% | 77662 | 7.3% | 162151 | 8.0% |
| | ಅಲ್ಪ ಸಂಖ್ಯಾತರು | 14098 | 11.3% | 87685 | 10.6% | 49277 | 4.6% | 151060 | 7.5% |
| | ಇತರೆ* | 94474 | 75.5% | 507328 | 61.4% | 696877 | 65.4% | 1298679 | 64.4% |
| | ಒಟ್ಟು | 125187 | 100% | 826281 | 100% | 1065315 | 100% | 2016783 | 100% |

ಮೂಲ: ಮಹಿಳಾ ಮತ್ತು ಮಕ್ಕಳ ಅಭಿವೃದ್ಧಿ ಇಲಾಖೆ.

* ಇತರೆ: ಸಾಮಾನ್ಯ ಮತ್ತು ಇತರೆ ಹಿಂದುಳಿದ ವರ್ಗಗಳು.

4.1.5 ಸದಸ್ಯತ್ವ ಸಂಯೋಜನೆಯ ವಿಶ್ಲೇಷಣೆಯಲ್ಲಿ ಒಟ್ಟು ಸದಸ್ಯರ ಪೈಕಿ 64.4 ಪ್ರತಿಶತದಷ್ಟನ್ನು ಸಾಮಾನ್ಯ/ಇತರೆ ಹಿಂದುಳಿದ ವರ್ಗಗಳು ಪ್ರತಿನಿಧಿಸುತ್ತವೆ ಎಂದು ಕಂಡುಬಂದಿರುತ್ತದೆ, ಆದರೆ ಇದು ಕರಾವಳಿಯಲ್ಲಿ 75.5 ಪ್ರತಿಶತದಷ್ಟು ಆಗಿದೆ. ಅಲ್ಪಸಂಖ್ಯಾತರ ಸದಸ್ಯರ ಪ್ರಮಾಣವು ಕರಾವಳಿಯಲ್ಲಿ ಹೆಚ್ಚಾಗಿದ್ದು ದಕ್ಷಿಣದಲ್ಲಿ ಕಡಿಮೆ ಇರುತ್ತದೆ. ಪರಿಶಿಷ್ಟ ಜಾತಿ ಸದಸ್ಯರ ಪ್ರಮಾಣವು ದಕ್ಷಿಣ ಕರ್ನಾಟಕದಲ್ಲಿ ಹೆಚ್ಚಿದ್ದು ಇದು ಕರಾವಳಿಯಲ್ಲಿ ತುಂಬ ಕಡಿಮೆ ಇರುತ್ತದೆ. ಪರಿಶಿಷ್ಟ ಪಂಗಡದ ಸದಸ್ಯರ ಪ್ರಮಾಣವು ಉತ್ತರದಲ್ಲಿ ಹೆಚ್ಚಿದ್ದು, ಕರಾವಳಿಯಲ್ಲಿ ಅತಿ ಕಡಿಮೆ ಇರುತ್ತದೆ. ಪ್ರತಿ ಗುಂಪಿನ ಸದಸ್ಯರ ಸಂಖ್ಯೆ 12 ರಿಂದ 20 ರ ವ್ಯಾಪ್ತಿಯಲ್ಲಿದ್ದು, ರಾಜ್ಯದ ಸರಾಸರಿ ಸದಸ್ಯರ ಸಂಖ್ಯೆ 14.41 ಆಗಿರುತ್ತದೆ. ಇದು ದಕ್ಷಿಣದಲ್ಲಿ ಅತಿ ಹೆಚ್ಚು ಅಂದರೆ 14.61 ಮತ್ತು ಅತಿಕಡಿಮೆ 14.15 ಉತ್ತರ ಕರ್ನಾಟಕದಲ್ಲಿದೆ.

4.1.6 2009-10ರಲ್ಲಿ 1,30,000 ಸ್ತ್ರೀಶಕ್ತಿ ಗುಂಪುಗಳ ಒಟ್ಟು ಉಳಿತಾಯ ರೂ. 683.65 ಕೋಟಿ ಇರುತ್ತದೆ ಮತ್ತು ಇದು 2013-14 ರಲ್ಲಿ 1,40,000 ಗುಂಪುಗಳಿಂದ ರೂ.1470.19 ಕೋಟಿಗೆ ಏರಿಕೆಯಾಗಿರುತ್ತದೆ. ಈ ಗುಂಪುಗಳು ಪಡೆದ ಸಾಲದ ಮೊತ್ತ 2009-10 ರಲ್ಲಿ 904.54 ಕೋಟಿಗಳಾದರೆ ಇದು 2013-14ರಲ್ಲಿ ರೂ. 1477.45 ಕೋಟಿಗಳಷ್ಟಾಗಿದೆ.

4.1.7 ಮಹಿಳಾ ಮತ್ತು ಮಕ್ಕಳ ಅಭಿವೃದ್ಧಿ ಇಲಾಖೆಯು ನೀಡಿರುವ ದತ್ತಾಂಶದ ಪ್ರಕಾರ ದಿನಾಂಕ 31-12-2015 ರಂದು 1,40,000 ಸ್ತ್ರೀಶಕ್ತಿ ಗುಂಪುಗಳಲ್ಲಿ 17645 ಗುಂಪುಗಳು (12.6 ಪ್ರತಿಶತ) ಕಾರ್ಯ ನಿರ್ವಹಿಸುತ್ತಿಲ್ಲ (ನಿಷ್ಕ್ರಿಯ ಗುಂಪು). ಅರಿವು/ತರಬೇತಿಯ ಮೂಲಕ ಇಂತಹ ಗುಂಪುಗಳನ್ನು ಪುನಶ್ಚೇತನಗೊಳಿಸಲು ಇಲಾಖೆಯು ಪ್ರಯತ್ನಗಳನ್ನು ಮಾಡುತ್ತಿದೆ.

4.2 ಇಲಾಖೆಯ ಉಪಕ್ರಮಗಳು

4.2.1 ಇಲಾಖೆಯು ಸಕ್ರಿಯವಾಗಿ ಸ್ತ್ರೀಶಕ್ತಿ ಗುಂಪುಗಳನ್ನು ಬೆಳೆಸುವಲ್ಲಿ ತೊಡಗಿಕೊಂಡಿದೆ ಮತ್ತು ಗುಂಪುಗಳನ್ನು ಉತ್ತಮವಾಗಿ ನಿರ್ವಹಿಸಲು ಪ್ರೋತ್ಸಾಹಿಸುತ್ತಿದೆ. ಗುಂಪುಗಳ ಉತ್ತಮ ಕಾರ್ಯ ನಿರ್ವಹಣೆಗಾಗಿ ಸರ್ಕಾರ ಅನೇಕ ಉತ್ತೇಜನಗಳನ್ನು ನೀಡುತ್ತಿದೆ. ಅದರಲ್ಲಿ ಸರ್ಕಾರ ನೀಡುವ ಕೆಲವು ಹಣಕಾಸಿನ ಪ್ರೋತ್ಸಾಹಗಳನ್ನು ಈ ಕೆಳಗೆ ನಮೂದಿಸಲಾಗಿದೆ.

- ❖ ಸುತ್ತಿನಿಧಿ ನೆರವು

- ❖ ಉಳಿತಾಯಕ್ಕಾಗಿ ಪ್ರೋತ್ಸಾಹಧನ
- ❖ ಆದಾಯ ಉತ್ಪನ್ನ ಚಟುವಟಿಕೆಗಳಿಗಾಗಿ ಪ್ರೋತ್ಸಾಹಧನ
- ❖ ಅತ್ಯುತ್ತಮ ಗುಂಪುಗಳಿಗೆ ರಾಜ್ಯ ಪ್ರಶಸ್ತಿಗಳು
- ❖ ವಸ್ತುಪ್ರದರ್ಶನ ಮತ್ತು ಮೇಳಗಳಲ್ಲಿ ಭಾಗವಹಿಸುವಿಕೆ.
- ❖ ತರಬೇತಿ
- ❖ ಗುಂಪುಗಳ ಕ್ಲಸ್ಟರ್ ಮತ್ತು ಒಕ್ಕೂಟಗಳನ್ನು ರಚಿಸಲು ಬೆಂಬಲಿಸುವುದು.
- ❖ ಉತ್ಪನ್ನಗಳನ್ನು ಮಾರಾಟ ಮಾಡಲು ಪ್ರೋತ್ಸಾಹ
- ❖ ಸಂಚಾರಿ ವಾಹನ (ವ್ಯಾನ್)
- ❖ ಮಾರಾಟ ಸಂಕೀರ್ಣಗಳ ವ್ಯವಸ್ಥೆ.

4.3 ಅಭಿವೃದ್ಧಿ ಕಾರ್ಯಕ್ರಮಗಳು

ವಿಭಾಗೀಯ ಮಟ್ಟದಲ್ಲಿ ನಾಲ್ಕು ತರಬೇತಿ ಕೇಂದ್ರಗಳು ಮತ್ತು ಮಾರುಕಟ್ಟೆ ಸಂಕೀರ್ಣಗಳನ್ನು ಬೆಂಗಳೂರು (ನಗರ), ಬೆಳಗಾವಿ, ಮೈಸೂರು ಮತ್ತು ಕಲಬುರಗಿಯಲ್ಲಿ ಪ್ರಾರಂಭಿಸಲು ಅನುಮೋದಿಸಲಾಗಿದೆ. ಈ ಕೇಂದ್ರಗಳು ನಿರ್ಮಾಣ ಹಂತದಲ್ಲಿದ್ದು ಅತಿ ಶೀಘ್ರದಲ್ಲೇ ಇಲಾಖೆಗೆ ಹಸ್ತಾಂತರಿಸಲಾಗುವುದು. ಈ ಸಂಕೀರ್ಣಗಳನ್ನು ಸ್ತ್ರೀಶಕ್ತಿ ಗುಂಪುಗಳ ಸದಸ್ಯರಿಗೆ ತರಬೇತಿ ನೀಡಲು ಮತ್ತು ಗುಂಪಿನ ಉತ್ಪನ್ನಗಳನ್ನು ಮಾರಾಟ ಮಾಡಲು ಬಳಸಲಾಗುತ್ತದೆ.

4.4 ಕ್ಲಸ್ಟರ್/ತಾಲ್ಲೂಕು ಮಟ್ಟದ ಸಂಘಗಳನ್ನು ಬಲಪಡಿಸುವುದು

ವಿವಿಧ ಹಂತಗಳಲ್ಲಿ ಸಂಪನ್ಮೂಲ ವ್ಯಕ್ತಿಗಳಿಗೆ ಮತ್ತು ಪಾಲುದಾರರಿಗೆ ತರಬೇತಿ ನೀಡುವುದು ಯೋಜನೆಯು ಬಲವಾಗಲು ಮತ್ತು ಸುಗಮವಾಗಿ ನಡೆಯಲು ಮುಖ್ಯ ಪಾತ್ರ ವಹಿಸುತ್ತದೆ. ಇಲಾಖೆಯು ಕ್ಲಸ್ಟರ್ ಮತ್ತು ಒಕ್ಕೂಟಗಳನ್ನು ಬಲಪಡಿಸುವ ನಿಟ್ಟಿನಲ್ಲಿ ಮುಖ್ಯ (ಕೋರ್) ಸದಸ್ಯರಿಗೆ ತರಬೇತಿಯನ್ನು ನೀಡುತ್ತದೆ. ಇದಕ್ಕಾಗಿ ಪ್ರತಿವರ್ಷ ರೂ. 30,000/- ದೇಣಿಗೆಯನ್ನು ಒಕ್ಕೂಟಕ್ಕೆ ಜಮಾ ಮಾಡುತ್ತದೆ.

4.5 ಜಿಲ್ಲಾ ಸ್ತ್ರೀಶಕ್ತಿ ಭವನಗಳು

ಈ ಭವನಗಳನ್ನು ನಿರ್ಮಿಸುವ ಉದ್ದೇಶವು ಜಿಲ್ಲಾ ಮಟ್ಟದ ಒಕ್ಕೂಟಗಳು ಸರಿಯಾದ ಮೂಲ ಸೌಕರ್ಯಗಳನ್ನು ಹೊಂದಿ ತನ್ನ ಗುಂಪು ಚಟುವಟಿಕೆಗಳಾದ ಸದಸ್ಯರಿಗೆ ತರಬೇತಿ ನೀಡಲು, ವಸ್ತು ಪ್ರದರ್ಶನ/ಮೇಳಗಳನ್ನು ನಡೆಸಲು, ತಮ್ಮ ಉತ್ಪನ್ನಗಳನ್ನು ಮಾರಾಟಮಾಡಲು, ಮುಂತಾದವುಗಳಿಗೆ ಅನುಕೂಲ ಕಲ್ಪಿಸುವುದಾಗಿರುತ್ತದೆ.

4.6 ತಾಲ್ಲೂಕು ಸ್ತ್ರೀಶಕ್ತಿ ಭವನಗಳು

ಈ ಭವನಗಳನ್ನು ಸ್ಥಾಪಿಸಲು ಮೂಲ ಉದ್ದೇಶ ಸ್ತ್ರೀಶಕ್ತಿ ಗುಂಪುಗಳು ಹೆಚ್ಚು ಆದಾಯ ಉತ್ಪನ್ನ ಚಟುವಟಿಕೆ ಕೈಗೊಳ್ಳಲು ಉತ್ತೇಜಿಸುವುದು. ಗುಂಪುಗಳಿಗೆ ತನ್ನ ಉತ್ಪನ್ನಗಳನ್ನು ಮಾರಲು, ಮಾರುಕಟ್ಟೆ ಸೌಲಭ್ಯಗಳ ಅವಶ್ಯಕತೆ ಇರುತ್ತದೆ.

4.7 ಆದಾಯ ಉತ್ಪನ್ನ ಚಟುವಟಿಕೆಗಳು

ಇಲಾಖೆಯು ಗುಂಪುಗಳಿಗೆ ತಲಾ ರೂ. 5000/- ಪ್ರೋತ್ಸಾಹ ಧನ ನೀಡುವ ಮೂಲಕ ಆದಾಯ ಉತ್ಪನ್ನ ಚಟುವಟಿಕೆ ಕೈಗೊಳ್ಳಲು ಪ್ರೋತ್ಸಾಹಿಸಿದೆ.

4.8 ಉಳಿತಾಯಕ್ಕೆ ಪ್ರೋತ್ಸಾಹಧನ

ಯಾವ ಸ್ತ್ರೀಶಕ್ತಿ ಗುಂಪುಗಳು ರೂ. 75,000/- ಕ್ಕಿಂತ ಹೆಚ್ಚು ಉಳಿತಾಯ ಮಾಡಿವೆಯೋ ಅಂತಹ ಗುಂಪುಗಳಿಗೆ ರೂ. 15,000/- ಪ್ರೋತ್ಸಾಹಧನ ನೀಡಿ ಗುಂಪುಗಳು ಇನ್ನೂ ಉತ್ತಮವಾಗಿ ಕಾರ್ಯ ನಿರ್ವಹಿಸಲು ಪ್ರೋತ್ಸಾಹಿಸಿದೆ. ಇದೇ ತರಹ ರೂ. 1,00,000/- ಕ್ಕಿಂತ ಹೆಚ್ಚು ಉಳಿತಾಯ ಮಾಡಿದ ಗುಂಪಿಗೆ ರೂ. 20,000/- ಪ್ರೋತ್ಸಾಹ ಧನವನ್ನು ನೀಡಲಾಗಿದೆ.

4.9 ಮೇಳಗಳು ಮತ್ತು ವಸ್ತು ಪ್ರದರ್ಶನಗಳು

ತಾಲ್ಲೂಕು ಮತ್ತು ಜಿಲ್ಲಾ ಮಟ್ಟದಲ್ಲಿ ವಸ್ತು ಪ್ರದರ್ಶನಗಳು ಮತ್ತು ಮಾರಾಟ ಮೇಳಗಳನ್ನು ಏರ್ಪಡಿಸುವಂತೆ ಪ್ರತಿಯೊಂದು ಜಿಲ್ಲೆಯನ್ನು ಉತ್ತೇಜಿಸಲಾಗಿರುತ್ತದೆ. 30 ಜಿಲ್ಲೆಗಳಲ್ಲೂ ಈ ತರಹದ ಮೇಳ ಮತ್ತು ವಸ್ತು ಪ್ರದರ್ಶನಗಳನ್ನು ಆಯೋಜಿಸಿದ್ದು ಇದಕ್ಕೆ ಪ್ರತಿ ಜಿಲ್ಲೆಗೂ ರೂ. 75,000/- ಹಣ ಬಿಡುಗಡೆ ಮಾಡಿರುವುದನ್ನು ಗಮನಿಸಲಾಗಿದೆ.

4.10 ಅತ್ಯುತ್ತಮ ಗುಂಪುಗಳಿಗೆ ರಾಜ್ಯ ಪ್ರಶಸ್ತಿ

ಮೂರು ಅತ್ಯುತ್ತಮ ಸ್ತ್ರೀಶಕ್ತಿ ಗುಂಪುಗಳಿಗೆ ರಾಜ್ಯಮಟ್ಟದ ಪ್ರಶಸ್ತಿಗಳನ್ನು ನೀಡಲಾಗುತ್ತದೆ. ಇದಲ್ಲದೆ ಜಿಲ್ಲಾಮಟ್ಟದಲ್ಲಿ ಒಂದು ಗುಂಪು ಮತ್ತು ತಾಲ್ಲೂಕು ಮಟ್ಟದಲ್ಲಿ ಒಂದು ಗುಂಪುಗಳಿಗೆ ಪ್ರಶಸ್ತಿ ನೀಡಲಾಗುತ್ತದೆ ಹಾಗೂ ಒಂದು ಪ್ರಶಸ್ತಿಯನ್ನು ಆದಾಯ ವಿಭಾಗ ಮಟ್ಟದಲ್ಲಿನ ಅತ್ಯುತ್ತಮ ಗುಂಪಿಗೆ ನೀಡಲಾಗುತ್ತದೆ. ಸ್ಥಿರವಾದ ಉತ್ತಮ ಪ್ರದರ್ಶನಕ್ಕಾಗಿ ರಾಜ್ಯದಲ್ಲಿ ಮೂರು ಒಕ್ಕೂಟಗಳನ್ನು ಆಯ್ಕೆ ಮಾಡಲಾಗುತ್ತದೆ.

4.11 ಉಸ್ತುವಾರಿ ವ್ಯವಸ್ಥೆಗಳು

4.11.1 ರಾಜ್ಯ ಮಟ್ಟದಲ್ಲಿ: ರಾಜ್ಯ ಮಟ್ಟದಲ್ಲಿ ಮಾನ್ಯ ಮುಖ್ಯಮಂತ್ರಿಗಳು ಅಧ್ಯಕ್ಷರಾಗಿ, ಮಹಿಳಾ ಮತ್ತು ಮಕ್ಕಳ ಅಭಿವೃದ್ಧಿ ಸಚಿವರು ಉಪಾಧ್ಯಕ್ಷರಾಗಿ ಮತ್ತು ಸಂಬಂಧಪಟ್ಟ ಆಡಳಿತಾಧಿಕಾರಿಗಳು/ಇಲಾಖೆಗಳ ಮುಖ್ಯಸ್ಥರು ಸದಸ್ಯರಾಗಿರುವಂತಹ ಒಂದು ಉನ್ನತ ಸಮಿತಿಯು ಇರುತ್ತದೆ. ಮಹಿಳಾ ಮತ್ತು ಮಕ್ಕಳ ಅಭಿವೃದ್ಧಿ ಇಲಾಖೆಯ ಸರ್ಕಾರದ ಕಾರ್ಯದರ್ಶಿ ಈ ಸಮಿತಿಯ ಸದಸ್ಯ ಕಾರ್ಯದರ್ಶಿಯಾಗಿರುತ್ತಾರೆ.

4.11.2 ಜಿಲ್ಲಾ ಮಟ್ಟದಲ್ಲಿ: ಜಿಲ್ಲಾ ಮಟ್ಟದಲ್ಲಿ ಆಯಾ ಜಿಲ್ಲೆಯ ಜಿಲ್ಲಾಧಿಕಾರಿಗಳ ನೇತೃತ್ವದಲ್ಲಿ ಒಂದು ಸಂಘಟನಾ ಸಮಿತಿ ಇರುತ್ತದೆ. ಈ ಸಮಿತಿಯಲ್ಲಿ ಜಿಲ್ಲಾ ಪಂಚಾಯತ್‌ನ ಮುಖ್ಯ ಕಾರ್ಯನಿರ್ವಹಣಾಧಿಕಾರಿಯವರು ಉಪಾಧ್ಯಕ್ಷರಾಗಿರುತ್ತಾರೆ ಮತ್ತು ಸಂಬಂಧಪಟ್ಟ ಜಿಲ್ಲೆಯ ಇತರೆ ಸಂಬಂಧಪಟ್ಟ ಇಲಾಖೆಯ ಮುಖ್ಯಸ್ಥರುಗಳು ಸದಸ್ಯರಾಗಿರುತ್ತಾರೆ. ಈ ಸಮಿತಿಗೆ ಮಹಿಳಾ ಮತ್ತು ಮಕ್ಕಳ ಅಭಿವೃದ್ಧಿ ಇಲಾಖೆಯ ಸಹಾಯಕ ನಿರ್ದೇಶಕರು ಸದಸ್ಯ ಕಾರ್ಯದರ್ಶಿಗಳಾಗಿರುತ್ತಾರೆ.

4.11.3 ತಾಲ್ಲೂಕು ಮಟ್ಟದಲ್ಲಿ: ತಾಲ್ಲೂಕು ಮಟ್ಟದಲ್ಲಿ, ಒಂದು ಸಂಘಟನಾ ಸಮಿತಿ ಇದ್ದು, ಆಯಾ ತಾಲ್ಲೂಕಿನ ತಾಲ್ಲೂಕು ಪಂಚಾಯಿತಿ ಕಾರ್ಯನಿರ್ವಹಣಾಧಿಕಾರಿಗಳು ಅಧ್ಯಕ್ಷರಾಗಿದ್ದು, ಸಂಬಂಧಪಟ್ಟ ಇಲಾಖೆಗಳ ಎಲ್ಲಾ ತಾಲ್ಲೂಕು ಮಟ್ಟದ ಆಧಿಕಾರಿಗಳು ಸದಸ್ಯರಾಗಿರುತ್ತಾರೆ. ಮಕ್ಕಳ ಅಭಿವೃದ್ಧಿ ಯೋಜನಾಧಿಕಾರಿಗಳು ಇದರ ಸದಸ್ಯ ಕಾರ್ಯದರ್ಶಿಗಳಾಗಿರುತ್ತಾರೆ.

ಇದಲ್ಲದೆ ಸರ್ಕಾರದ ಮಹಿಳಾ ಮತ್ತು ಮಕ್ಕಳ ಅಭಿವೃದ್ಧಿ ಇಲಾಖೆಯ ಕಾರ್ಯದರ್ಶಿಗಳ ಮಾಸಿಕ ಕಾರ್ಯಕ್ರಮ ಅನುಷ್ಠಾನ ಪಟ್ಟಿ ವರದಿಗಳ ಮೇಲೆ ಯೋಜನೆಯ ಪ್ರಗತಿಯನ್ನು ಪರಿಶೀಲಿಸಲಾಗುವುದು. ಪ್ರಗತಿಯನ್ನು ಜಿಲ್ಲಾ ಮತ್ತು ತಾಲ್ಲೂಕು ಮಟ್ಟದಲ್ಲಿ ನಡೆಯುವ ವಿವಿಧ ಮಟ್ಟದ ಪ್ರಗತಿ ಪರಿಶೀಲನಾ ಮಾಸಿಕ ಸಭೆಗಳಲ್ಲಿ ಹಾಗೂ ಕರ್ನಾಟಕ ಅಭಿವೃದ್ಧಿ ಕಾರ್ಯಕ್ರಮದ ತ್ರೈಮಾಸಿಕ ಸಭೆಗಳಲ್ಲಿ ಪರಿಶೀಲಿಸಲಾಗುವುದು.

5 ಸಮಸ್ಯೆಯ ಹೇಳಿಕೆ

2000-01 ರಿಂದ ಸ್ತ್ರೀಶಕ್ತಿ ಯೋಜನೆಯನ್ನು ಜಾರಿಗೊಳಿಸಲಾಗುತ್ತಿದೆ. ಸ್ತ್ರೀ ಶಕ್ತಿ ಸ್ವ ಸಹಾಯ ಗುಂಪುಗಳ 15 ರಿಂದ 20 ಮಹಿಳಾ ಸದಸ್ಯರು ತಮ್ಮ ಆರ್ಥಿಕ ಮಟ್ಟವನ್ನು ಅಭಿವೃದ್ಧಿಪಡಿಸಿಕೊಳ್ಳಲು ಒಟ್ಟಿಗೆ ಸೇರಿ ಪ್ರತಿ ತಿಂಗಳು ಪ್ರತಿಯೊಬ್ಬ ಸದಸ್ಯೆಯರು ರೂ. 50 ರಿಂದ 100 ರಂತೆ ಉಳಿತಾಯ ಮಾಡುತ್ತಿದ್ದಾರೆ.

ಯೋಜನೆಯ ಪ್ರಮುಖ ಉದ್ದೇಶಗಳನ್ನು ಈ ಕೆಳಗಿನಂತೆ ವರ್ಗೀಕರಿಸಬಹುದು.

- ❖ ಗ್ರಾಮೀಣ ಮಹಿಳೆಯರ ಆರ್ಥಿಕ ಸಬಲೀಕರಣ.
- ❖ ಸ್ವ ಸಹಾಯ ಗುಂಪುಗಳ ರಚನೆ
- ❖ ಗ್ರಾಮೀಣ ಮಹಿಳೆಯರ ಆದಾಯ ಹೆಚ್ಚಿಸುವುದು.
- ❖ ಇತರೆ ಇಲಾಖೆಗಳ ಪ್ರಯೋಜನಗಳನ್ನು ಒಮ್ಮುಖವಾಗಿಸುವುದು.
- ❖ ಬ್ಯಾಂಕುಗಳೊಂದಿಗೆ ಸಂಪರ್ಕ ಸಾಧಿಸುವುದು.

ತಾಲ್ಲೂಕು/ಕ್ಲಸ್ಟರ್ ಮಟ್ಟದಲ್ಲಿ ಗುಂಪುಗಳ ಪ್ರಸ್ತುತ ಸ್ಥಿತಿಯನ್ನು ನಿರ್ಣಯಿಸಲು ಮತ್ತು ಸದಸ್ಯರ ಮೇಲೆ ಸಾಮಾಜಿಕ ಜಾಗೃತಿ, ಆರ್ಥಿಕ ಸ್ಥಿತಿ ಬಗ್ಗೆ ಯಾವ ಪರಿಣಾಮ ಬೀರಿದೆ ಎಂದು ತಿಳಿಯಲು ಹಾಗೂ ಯೋಜನೆಯ ವಿತರಣೆಯಲ್ಲಿ ಸುಧಾರಣೆಗಾಗಿ ಕ್ರಮಗಳನ್ನು ಸೂಚಿಸಿ ಮತ್ತು ಯೋಜನೆಯ ಅನುಷ್ಠಾನದಲ್ಲಿ ನಿರ್ಬಂಧಗಳನ್ನು ಗುರುತಿಸಲು ಕರ್ನಾಟಕ ಸರ್ಕಾರವು ಈ ಯೋಜನೆಯನ್ನು 2009-10 ರಿಂದ 2013-14ರವರೆಗೆ ಮೌಲ್ಯಮಾಪನ ಮಾಡಲು ನಿರ್ಧರಿಸಿತು.

6. ವ್ಯಾಪ್ತಿ, ಉದ್ದೇಶಗಳು ಮತ್ತು ಮೌಲ್ಯಮಾಪನ ಪ್ರಶ್ನೆಗಳು

ಮಹಿಳಾ ಮತ್ತು ಮಕ್ಕಳ ಅಭಿವೃದ್ಧಿ ಇಲಾಖೆ, ಕರ್ನಾಟಕ ಸರ್ಕಾರವು 2009-10 ರಿಂದ 2013-14ರಲ್ಲಿ ಪ್ರಾರಂಭಿಸಿದ ಸ್ತ್ರೀಶಕ್ತಿ ಗುಂಪುಗಳ ಮೌಲ್ಯಮಾಪನ ಕೈಗೊಳ್ಳಲು ಕರ್ನಾಟಕ ಮೌಲ್ಯಮಾಪನ ಪ್ರಾಧಿಕಾರವು ರಾಷ್ಟ್ರೀಯ ಕೃಷಿ ಬ್ಯಾಂಕಿನ ಸಲಹಾ ಸಂಸ್ಥೆಯನ್ನು ನಿಯೋಜಿಸಿಕೊಂಡಿದೆ. ನಿಯೋಜನೆಯ ಒಟ್ಟಾರೆ ಉದ್ದೇಶವೆಂದರೆ ಯೋಜನೆಯ ಕಾರ್ಯಕ್ಷಮತೆಯನ್ನು ಮೌಲ್ಯಮಾಪನ ಮಾಡುವುದು ಮತ್ತು ಪ್ರಯೋಜನಗಳ ವಿತರಣೆಯನ್ನು ಸುಧಾರಿಸಲು ಕ್ರಮಗಳನ್ನು ಸೂಚಿಸುವುದು ಮತ್ತು ಅನುಷ್ಠಾನದ ನಿರ್ಬಂಧಗಳನ್ನು ಗುರುತಿಸುವುದಾಗಿರುತ್ತದೆ. ಫಲಾನುಭವಿಗಳ ಮತ್ತು ಪ್ರಮುಖ ಪಾಲುದಾರರ ಪ್ರತಿಕ್ರಿಯೆಯ ಆಧಾರದ ಮೇಲೆ ಸುಧಾರಣೆಯ ಪ್ರಮುಖ ಪ್ರದೇಶಗಳನ್ನು ಗುರುತಿಸಲು ಈ ಅಧ್ಯಯನದ ಸಂಶೋಧನೆಗಳನ್ನು ಬಳಸಲಾಗುತ್ತದೆ.

ಉದ್ದೇಶಗಳು

- ❖ ಯೋಜನೆಯ ಕಾರ್ಯಕ್ಷಮತೆಯನ್ನು ಮೌಲ್ಯಮಾಪನ ಮಾಡಲು ಮತ್ತು ಸ್ತ್ರೀಶಕ್ತಿ ಗುಂಪುಗಳನ್ನು ಶ್ರೇಣೀಕರಿಸುವುದು.
- ❖ ಯೋಜನೆಯ ಗುರಿ ಮತ್ತು ಉದ್ದೇಶಗಳನ್ನು ಸಾಧಿಸಲಾಗಿದೆಯೇ ಎಂದು ತಿಳಿಯುವುದು.
- ❖ ಯೋಜನೆಯನ್ನು ಸುಧಾರಿಸಲು ಕ್ರಮಗಳು ಮತ್ತು ನಿರ್ದಿಷ್ಟ ಉದ್ದೇಶಗಳನ್ನು ಅನುಷ್ಠಾನಗೊಳಿಸಲು ಇರುವ ತೊಡರುಗಳು/ ನಿರ್ಬಂಧಗಳನ್ನು ಗುರುತಿಸುವುದು.
- ❖ ಸ್ತ್ರೀಶಕ್ತಿ ಗುಂಪುಗಳು/ಕ್ಲಸ್ಟರ್‌ಗಳು/ತಾಲ್ಲೂಕು ಮಟ್ಟದ ಒಕ್ಕೂಟಗಳ ಪ್ರಸ್ತುತ ಸ್ಥಿತಿಯನ್ನು ಅರಿಯುವುದು.
- ❖ ಶ್ರೇಣೀಕರಿಸುವುದರ ಮೂಲಕ ಸ್ತ್ರೀಶಕ್ತಿ ಗುಂಪುಗಳ ಗುಣಮಟ್ಟ ಅಳೆಯುವುದು.
- ❖ ಸದಸ್ಯರ ಆರ್ಥಿಕ ಮತ್ತು ಸಾಮಾಜಿಕ ಸುಧಾರಣೆ ಮಾಡುವುದು.
- ❖ ಯೋಜನೆಯ ಅನುಷ್ಠಾನದಲ್ಲಿ ನಿರ್ಬಂಧಗಳನ್ನು ಗುರುತಿಸುವುದು.
- ❖ ವಿತರಣಾ ಪ್ರಕ್ರಿಯೆಯಲ್ಲಿ ಸುಧಾರಣೆಗಳನ್ನು ಸೂಚಿಸುವುದು.
- ❖ ಸ್ತ್ರೀಶಕ್ತಿ ಭವನಗಳ ಕಾರ್ಯ ನಿರ್ವಹಣೆ ತಿಳಿಯುವುದು.

ಅಧ್ಯಯನವು ನಿರ್ದಿಷ್ಟವಾಗಿ ಈ ಕೆಳಗಿನ ಪ್ರಶ್ನೆಗಳಿಗೆ ಉತ್ತರಗಳನ್ನು ನೀಡುವ ಉದ್ದೇಶ ಹೊಂದಿದೆ

ಸ್ತ್ರೀಶಕ್ತಿ ಗುಂಪುಗಳಿಗೆ ಸಂಬಂಧಿಸಿದ ಪ್ರಶ್ನೆಗಳು

ಅ. ಕೆಲವು ಮಹಿಳೆಯರು ಒಂದು ಗುಂಪಿನ ಸದಸ್ಯರಾಗಿದ್ದರೂ ಬೇರೆ ಗುಂಪಿನಲ್ಲಿ ವೈಯಕ್ತಿಕ ಪ್ರಯೋಜನಕ್ಕಾಗಿ ಸದಸ್ಯರಾಗುತ್ತಿದ್ದಾರೆ ಎಂಬುದು ಸತ್ಯವೇ? ಇದರಿಂದ ಗುಂಪಿನ ಸದಸ್ಯರ ನಡುವಿನ ಸಂಬಂಧ ಕಡಿಮೆಯಾಗುತ್ತಿದೆಯೇ ಇದು ಗುಂಪಿನ ಮೂಲ ತತ್ವಕ್ಕೆ ವಿರುದ್ಧವಾಗಿರುತ್ತದೆ? ಮತ್ತು ಇದು ಸಾಲದ ಉಪಯೋಗ ಮತ್ತು ಮರುಪಾವತಿಯ ಮೇಲೆ ನಕಾರಾತ್ಮಕ ಪರಿಣಾಮವನ್ನು ಬೀರುತ್ತದೆಯೇ?

ಆ. ಸದಸ್ಯರ ಆರ್ಥಿಕ ಮತ್ತು ಸಾಮಾಜಿಕ ಸಮಸ್ಯೆಗಳನ್ನು ಬಗೆಹರಿಸಲು ಸ್ತ್ರೀಶಕ್ತಿ ಗುಂಪುಗಳ ವೇದಿಕೆ ಸಹಾಯವಾಗಿದೆಯೇ? ಹೌದಾದರೆ ಎಷ್ಟರಮಟ್ಟಿಗೆ? ಆಸಕ್ತಿದಾಯಕ ಪ್ರಕರಣಗಳಿದ್ದರೆ ಅವುಗಳನ್ನು ದಾಖಲಿಸುವುದು.

ಇ. ಸರ್ಕಾರದ ಸಹಾಯಧನ /ಪ್ರೋತ್ಸಾಹಧನ ಯೋಜನೆಗಳು ಗುಂಪಿನ ಮೇಲೆ ಯಾವ ಪರಿಣಾಮವನ್ನು ಬೀರಿವೆ?

ಈ ಪ್ರಸರಣಶೀಲತೆ ಮತ್ತು ಜಾಲಬಂಧದ ಮೂಲಕ ಸಾಮಾನ್ಯ ಕಾಳಜಿಯ ಸಮಸ್ಯೆಗಳ ಬಗ್ಗೆ ಧ್ವನಿ ಎತ್ತುವಲ್ಲಿ ಸ್ತ್ರೀಶಕ್ತಿ ಗುಂಪುಗಳು ಸಹಾಯಕವಾಗಿವೆಯೇ? ಆಗಿದ್ದಲ್ಲಿ ಅವುಗಳು ಎತ್ತಿದ ಸಮಸ್ಯೆಗಳು ಯಾವುವು ಮತ್ತು ಅದರ ಪರಿಣಾಮಗಳೇನು? ಮಾದರಿ ಹಳ್ಳಿಗಳಲ್ಲಿನ ಕೆಲವು ಉದಾಹರಣೆಗಳನ್ನು ನಿರೂಪಿಸಬಹುದು.

ಉ. ಸ್ತ್ರೀಶಕ್ತಿ ಗುಂಪುಗಳ ಸಮರ್ಥನೀಯತೆಗೆ ಸರ್ಕಾರದಿಂದ ಮತ್ತಷ್ಟು ಕೈಚೋಡಿಸುವ ಅವಶ್ಯಕತೆ ಇದೆಯೇ?

ಊ. ಸ್ತ್ರೀಶಕ್ತಿ ಗುಂಪುಗಳ ಸಾಮರ್ಥ್ಯ ಬಲವರ್ಧನೆಗೆ ಅವಶ್ಯವಾದ ಪ್ರದೇಶಗಳನ್ನು ಗುರುತಿಸಿ ಮತ್ತು ದಾಖಲಿಸಿ.

ಋ. ಹೆಚ್ಚು ಸ್ತ್ರೀಶಕ್ತಿ ಗುಂಪುಗಳ ಸದಸ್ಯರಿಗೆ ಕೌಶಲ್ಯ ಅಭಿವೃದ್ಧಿ ತರಬೇತಿ ನೀಡಲಾಗಿದೆಯೇ? ಈ ತರಬೇತಿ ಸಹಾಯಕವಾಗಿದೆಯೇ? ಹೌದಾದರೆ, ಹೇಗೆ ಮತ್ತು ಎಷ್ಟರಮಟ್ಟಿಗೆ?

ಋ. ಆಯಾ ತಾಲ್ಲೂಕಿನಲ್ಲಿ ಯಾವ ಆದಾಯ ಉತ್ಪನ್ನ ಚಟುವಟಿಕೆ ಮತ್ತು ಹೆಚ್ಚು ಲಾಭದಾಯಕವಾಗಿದೆ ಎಂದು ದಯವಿಟ್ಟು ತಾಲ್ಲೂಕುವಾರು ದಾಖಲಾತಿ ಮಾಡಿ. ಪ್ರಮುಖ ಆದಾಯ ಉತ್ಪನ್ನ ಚಟುವಟಿಕೆ ಹೆಚ್ಚು ಲಾಭದಾಯಕವಾಗಿದೆಯೇ?

ಎ. ಮಾರ್ಗದರ್ಶಿಗಳ ಪ್ರಕಾರ ಲೆಕ್ಕ ಪುಸ್ತಕಗಳ ನಿರ್ವಹಣೆ, ಉಳಿತಾಯ, ಸಾಲ, ಸಭೆ ನಡೆಸುವುದು ಮತ್ತು ಮೇಲ್ವಿಚಾರಣೆಯಂತಹ ರೂಡಿಗಳನ್ನು ಪಾಲಿಸುತ್ತಿದೆಯೇ?

ಏ. ಮೌಲ್ಯಮಾಪನಕ್ಕಾಗಿ ಆಯ್ಕೆಯಾದ ಸ್ತ್ರೀಶಕ್ತಿ ಗುಂಪುಗಳು ಬ್ಯಾಂಕುಗಳಿಂದ ಪಡೆದ ಸಾಲದ ಮೊತ್ತವೇನು (ವರ್ಷವಾರು). ಸಾಲಕ್ಕಾಗಿ ಬ್ಯಾಂಕುಗಳು ಮೇಲಾಧಾರ ಭದ್ರತೆಯನ್ನು ನೀಡಲು ಒತ್ತಾಯಿಸುತ್ತಿವೆಯೇ? ತೆಗೆದುಕೊಂಡ ಸಾಲವನ್ನು ಸಕಾಲಿಕವಾಗಿ ಮತ್ತು ಸಂಪೂರ್ಣವಾಗಿ ಮರುಪಾವತಿ ಮಾಡಲಾಗಿದೆಯೇ ಇಲ್ಲವಾದಲ್ಲಿ, ಮರುಪಾವತಿ ಪ್ರಮಾಣವೇನು ಮತ್ತು ಮರುಪಾವತಿ ಮಾಡದಿರುವ ಸಂದರ್ಭದಲ್ಲಿ ಅವುಗಳಿಗೆ ಕಾರಣಗಳೇನು?

ಐ. ಗುಂಪಿನಲ್ಲಿ ಮತ್ತು ಸರ್ಕಾರದಿಂದ ಗುಂಪುಗಳಿಗೆ ಹಣಕಾಸಿನ ಹರಿವಿನ ನಿರ್ಬಂಧಗಳು ಯಾವುವು? ಪ್ರಕ್ರಿಯೆಯನ್ನು ಮತ್ತಷ್ಟು ಮುಂದುವರಿಸುವುದು ಹೇಗೆ?

ಒ. ಮೌಲ್ಯಮಾಪನಕ್ಕಾಗಿ ಆಯ್ಕೆ ಮಾಡಿದ ಸ್ತ್ರೀಶಕ್ತಿ ಗುಂಪುಗಳಲ್ಲಿ ಅದರ ಸದಸ್ಯರಿಗೆ ನೀಡಿದ ಆಂತರಿಕ ಸಾಲದ ಮೊತ್ತವೇನು? (ವರ್ಷವಾರು) ಈ ಸಾಲದ ವಸೂಲಾತಿ ಪ್ರತಿಶತದ ಪ್ರಮಾಣವೇನು? ವಸೂಲಾತಿ ಸೂಚಿಯನ್ನು ಪಾಲನೆ ಮಾಡಲಾಗಿದೆಯೇ?

ಓ. ದಿನಾಂಕ 25-08-2000 ರ ಸರ್ಕಾರದ ಆದೇಶದಲ್ಲಿ ಸೂಚಿಸಿರುವಂತೆ ಎಲ್ಲಾ ತಾಲ್ಲೂಕುಗಳು ಒಂದೊಂದು ಗಣಕಯಂತ್ರ, ಅಂತರ್ಜಾಲ ಮತ್ತು ಅನನ್ಯವಾದ ಇ-ಮೇಲ್ ಹೊಂದಿವೆಯೇ? ಈ ಸೌಲಭ್ಯಗಳನ್ನು ಸ್ತ್ರೀಶಕ್ತಿ ಗುಂಪುಗಳು ಉಪಯೋಗಿಸುತ್ತಿವೆಯೇ? ಹೌದಾದರೆ ಯಾವ ಮಟ್ಟಕ್ಕೆ? ಇಲ್ಲವಾದಲ್ಲಿ, ಏಕೆ ಉಪಯೋಗಿಸುತ್ತಿಲ್ಲ?

ಔ. ಗುಂಪುಗಳ ಸದಸ್ಯರ ಗಂಡಂದಿರು, ಅವರ ಹೆಂಡತಿಯರ ಹೆಸರಿನಲ್ಲಿ ಗುಂಪುಗಳಲ್ಲಿ ಸಾಲ ಪಡೆದಿದ್ದಾರೆಯೇ? ಹೌದಾದರೆ, ಇದರ ಆವರ್ತನೆ ಏನು?

ತಾಲ್ಲೂಕು ಮತ್ತು ಜಿಲ್ಲಾ ಮಟ್ಟದ ಒಕ್ಕೂಟಗಳು/ಸಮನ್ವಯ ಸಮಿತಿಗಳಿಗೆ ಸಂಬಂಧಿಸಿದ ಪ್ರಶ್ನೆಗಳು

ಅಂ. ತಾಲ್ಲೂಕು ಮತ್ತು ಜಿಲ್ಲಾ ಮಟ್ಟದಲ್ಲಿ ರಚನೆಯಾದ ಒಕ್ಕೂಟಗಳಿಂದ ಸ್ತ್ರೀಶಕ್ತಿ ಗುಂಪುಗಳಿಗೆ ಅನುಕೂಲವಾಗುತ್ತಿದೆಯೇ? ಹೌದಾದರೆ ಈ ಗುಂಪುಗಳು ಸ್ವತಂತ್ರ ಮತ್ತು ಸ್ವಾವಲಂಬಿಗಳಾಗಲು ಮತ್ತು ಅವುಗಳನ್ನು ಸಮರ್ಥನೀಯವಾಗಿಸಲು ಸಹಕಾರಿಯಾಗಿದೆಯೇ?

ಅ: ಒಂದು ವರ್ಷದಲ್ಲಿ ಎಷ್ಟು ಬಾರಿ ತಾಲ್ಲೂಕು ಮತ್ತು ಜಿಲ್ಲಾ ಸಮನ್ವಯ ಸಮಿತಿಗಳು ಮತ್ತು ರಾಜ್ಯ ಉನ್ನತ ಸಮಿತಿಗಳು ಸಭೆ ಸೇರಬೇಕು ಮತ್ತು ಎಷ್ಟು ಬಾರಿ ಸಭೆಗಳನ್ನು ನಡೆಸಲಾಗಿದೆ ಮತ್ತು ಯಾವ ಮುಖ್ಯ ವಿಷಯಗಳನ್ನು ಚರ್ಚಿಸಲಾಗಿದೆ, ಯಾವ ತೀರ್ಮಾನಗಳನ್ನು ತೆಗೆದುಕೊಳ್ಳಲಾಯಿತು ಮತ್ತು ಹಿಂದಿನ 5 ವರ್ಷಗಳಲ್ಲಿ ಯಾವ ಪರಿಹಾರಗಳನ್ನು ನೀಡಲಾಯಿತು? ಸಭೆ ಅವಧಿ ತುಂಬಾ ಕಡಿಮೆಯಿದ್ದರೆ, ಏಕೆ? ಸಭೆಗಳು ಹೆಚ್ಚು ಪುನರಾವರ್ತನೆಯಾಗುವುದನ್ನು ಖಾತರಿಪಡಿಸಿಕೊಳ್ಳುವುದು ಹೇಗೆ?

ಕ. ತಾಲ್ಲೂಕು ಮಟ್ಟದ ಒಕ್ಕೂಟಗಳು ಗುಂಪುಗಳ ರಚನೆ, ಸಾಲ ಪಡೆಯುವುದು, ಮಾರಾಟ ಮತ್ತು ತಮ್ಮ ಉತ್ಪನ್ನಗಳ ಮಾರಾಟಕ್ಕೆ ವಸ್ತು ಪ್ರದರ್ಶನಗಳನ್ನು ಏರ್ಪಡಿಸುವುದಕ್ಕೆ ಸಂಬಂಧಿಸಿದ ಯಾವ ಸಮಸ್ಯೆಗಳನ್ನು ಬಗೆಹರಿಸಿವೆ?

ಖ. ಎಷ್ಟು ವಸ್ತು ಪ್ರದರ್ಶನಗಳನ್ನು ನಡೆಸಿವೆ, ಇದರಲ್ಲಿ ಎಷ್ಟು ಸದಸ್ಯರು ಭಾಗವಹಿಸಿದ್ದಾರೆ ಮತ್ತು ಮಾರಾಟವನ್ನು ಉತ್ತೇಜಿಸಲು ಈ ಪ್ರದರ್ಶನಗಳ ಉಪಯುಕ್ತತೆ ಏನು?

ಗ. ಸಂಚಾರಿ ಮಾರಾಟ ವಾಹನ ಯೋಜನೆ ಪರಿಣಾಮಕಾರಿಯಾಗಿ ಕಾರ್ಯಗತವಾಗಿದೆಯೇ? ಸ್ತ್ರೀಶಕ್ತಿ ಗುಂಪುಗಳು ಸಿದ್ಧಪಡಿಸಿದ ಉತ್ಪನ್ನಗಳನ್ನು ಮಾರಾಟ ಮಾಡಿದ ನಂತರದ ಲಾಭಾಂಶವನ್ನು ಸಂಚಾರಿ ಮಾರಾಟ ವಾಹನದ ಮೇಲೆ ಖರ್ಚು ಮಾಡಿದ ಮೊತ್ತಕ್ಕೆ ಹೋಲಿಸಿ ಮಾಡಿದ ಖರ್ಚು ಲಾಭದ ವಿಶ್ಲೇಷಣೆ ಏನು?

ಘ. ಸ್ವ ಸಹಾಯ ಗುಂಪುಗಳ ಉತ್ಪನ್ನಗಳ ಮಾರಾಟದ ಮೇಲೆ ತಾಲ್ಲೂಕು / ಜಿಲ್ಲಾ ಮಟ್ಟದ ಪ್ರದರ್ಶನಗಳ ಪರಿಣಾಮವೇನು? (ಪ್ರದರ್ಶನಗಳ ಮೊದಲು ಮತ್ತು ನಂತರದ ಮಾರಾಟದ ಮೌಲ್ಯ).

ಸ್ತ್ರೀಶಕ್ತಿ ಭವನಕ್ಕೆ ಸಂಬಂಧಿಸಿದ ಪ್ರಶ್ನೆಗಳು

ಙ. ಸ್ತ್ರೀಶಕ್ತಿ ಭವನಗಳ ನಿರ್ಮಾಣದಲ್ಲಿ, ಗ್ರಾಮ ಪಂಚಾಯಿತಿ ಒಡತನದಲ್ಲಿರದ ಭೂಮಿಯಲ್ಲಿ ಈ ಭವನಗಳನ್ನು ನಿರ್ಮಿಸಲಾಗಿದೆಯೇ ಅಥವಾ ದೇಣಿಗೆಯಿಂದ ಪಡೆದು ಭೂದಾಖಲೆಗಳಲ್ಲಿ ದಾಖಲಾಗಿರುವ ಸ್ಥಳದಲ್ಲಿ ನಿರ್ಮಿಸಲಾಗಿದೆಯೇ?

ವಿ. ಸ್ತ್ರೀಶಕ್ತಿ ಭವನಗಳು ಸಮರ್ಪಕವಾಗಿ ನಿರ್ವಹಿಸಲ್ಪಡುತ್ತಿವೆಯೇ? ಈ ಭವನಗಳನ್ನು ಖಾಸಗಿಯವರಿಗೆ ಬಾಡಿಗೆಗೆ ನೀಡಿದ್ದಲ್ಲಿ, ಸ್ಪರ್ಧಾತ್ಮಕ ಬಾಡಿಗೆ ನಿಗದಿಪಡಿಸಿ ಮತ್ತು ಸಂಗ್ರಹ ಮಾಡಲಾಗುತ್ತಿದೆಯೇ? ಹೌದಾದರೆ, ಈ ಬಾಡಿಗೆ ಹಣವನ್ನು ಈ ಭವನಗಳ ನಿರ್ವಹಣೆಗಾಗಿ ಉಪಯೋಗಿಸಲಾಗುತ್ತಿದೆಯೇ? ಇಲಾಖೆಯು ಇವುಗಳ ನಿರ್ವಹಣೆಗೆ ಹೆಚ್ಚುವರಿ ಹಣವನ್ನು ಒದಗಿಸುತ್ತಿದೆಯೇ? ಆಗಿದ್ದಲ್ಲಿ ವರ್ಷಕ್ಕೆ ಎಷ್ಟು ಮೊತ್ತವನ್ನು ನೀಡಲಾಗುತ್ತದೆ?

7. ಮೌಲ್ಯಮಾಪನ ವಿನ್ಯಾಸ

ಈ ಯೋಜನೆಗೆ ಗುಣಾತ್ಮಕ ಮತ್ತು ಪರಿಮಾಣಾತ್ಮಕ ವಿಧಾನಗಳನ್ನು ಬಳಸಿಕೊಂಡು ಈ ಅಧ್ಯಯನವನ್ನು ಕೈಗೊಳ್ಳಲಾಯಿತು. ಸ್ತ್ರೀಶಕ್ತಿ ಗುಂಪುಗಳ ಯೋಜನೆಯ ಮೌಲ್ಯಮಾಪನವು ಗುಂಪುಗಳ ತೀವ್ರ ಮಾದರಿ ಸಮೀಕ್ಷೆ ಆಧಾರಿತವಾಗಿದೆ. ಪ್ರಾಥಮಿಕ ಮಾಹಿತಿಯ ಸಂಗ್ರಹಕ್ಕಾಗಿ ಎರಡು ಅರೆ-ರಚನಾತ್ಮಕ ಪ್ರಶ್ನಾವಳಿಯ ಸಾಧನಗಳನ್ನು ಅಧ್ಯಯನ ಉಪಕರಣಗಳಾಗಿ ವಿನ್ಯಾಸಗೊಳಿಸಲಾಗಿದೆ. ಒಂದು ಸಾಧನ ಸ್ತ್ರೀಶಕ್ತಿ ಗುಂಪುಗಳಿಗೆ ಮತ್ತು ಇನ್ನೊಂದು ಸಾಧನ ತಾಲ್ಲೂಕು ಮಟ್ಟದ ಒಕ್ಕೂಟಗಳಿಗಾಗಿ. ಈ ಪ್ರಶ್ನಾವಳಿಯನ್ನು ಎಲ್ಲಾ ಉಲ್ಲೇಖ ನಿಯಮಗಳ ಅಂಶಗಳನ್ನು ಒಳಗೊಳ್ಳುವಂತೆ ವಿನ್ಯಾಸಗೊಳಿಸಲಾಗಿತ್ತು. ಪ್ರಶ್ನಾವಳಿಯ ಮಾದರಿಯನ್ನು ಅನುಬಂಧ ಆ ಮತ್ತು ಇ ನಲ್ಲಿ ಲಗತ್ತಿಸಲಾಗಿದೆ.

ಅ. ಸ್ತ್ರೀಶಕ್ತಿ ಗುಂಪುಗಳ ಸಮೀಕ್ಷೆ

ಪ್ರಶ್ನಾವಳಿಯನ್ನು ಗುಂಪುಗಳ ಸದಸ್ಯರಿಂದ ಅದರ ಕಾರ್ಯತತ್ಪರತೆ, ನಿರ್ವಹಣೆ, ಹಣಕಾಸು ವಿಷಯಗಳು, ಸಾಮಾಜಿಕ ಚಟುವಟಿಕೆಗಳು, ತರಬೇತಿ, ಆದಾಯ ಉತ್ಪನ್ನ ಚಟುವಟಿಕೆಗಳು ಇತ್ಯಾದಿಗಳ ಬಗ್ಗೆ ಸೂಕ್ತ ಮಾಹಿತಿಯನ್ನು ಹೊರಹೊಮ್ಮಿಸಲು ವಿನ್ಯಾಸಗೊಳಿಸಲಾಗಿದೆ.

ಆ. ತಾಲ್ಲೂಕು ಮಟ್ಟದ ಒಕ್ಕೂಟಗಳ ಸಮೀಕ್ಷೆ

ಪ್ರಶ್ನಾವಳಿಯನ್ನು ಒಕ್ಕೂಟದ ಕಾರ್ಯತತ್ಪರತೆ, ನಿರ್ವಹಣೆ, ಹಣಕಾಸು ವಿಷಯಗಳು, ಸಾಮಾಜಿಕ ಚಟುವಟಿಕೆಗಳು, ತರಬೇತಿ, ಆದಾಯ ಉತ್ಪನ್ನ ಚಟುವಟಿಕೆಗಳಿಗೆ ಸಂಬಂಧಿಸಿದ ಮಾಹಿತಿಯನ್ನು ಹೊರಹೊಮ್ಮಿಸಲು ವಿನ್ಯಾಸಗೊಳಿಸಲಾಗಿದೆ.

ಇ. ಕೇಂದ್ರೀಕೃತ ಗುಂಪು ಚರ್ಚೆಗಳ ಗಮನ

ಎಲ್ಲಾ ಪಾಲುದಾರರಾದ ಅಂದರೆ ಸ್ತ್ರೀಶಕ್ತಿ ಗುಂಪುಗಳ ಸದಸ್ಯರು, ಒಕ್ಕೂಟದ ಪ್ರತಿನಿಧಿಗಳು, ಇಲಾಖೆಯ ಅಧಿಕಾರಿಗಳು, ಸ್ಥಳೀಯ ಪ್ರತಿನಿಧಿಗಳು, ಬ್ಯಾಂಕಿನವರು, ಮುಂತಾದವರುಗಳ ಜೊತೆ ಸಂವಾದಾತ್ಮಕ ಚರ್ಚೆ ನಡೆಸುವುದು.

ಈ. ಸ್ತ್ರೀಶಕ್ತಿ ಗುಂಪುಗಳ ಶ್ರೇಣೀಕರಣ

ಸ್ತ್ರೀಶಕ್ತಿ ಗುಂಪುಗಳ ಸಾಮರ್ಥ್ಯವನ್ನು ನಿರ್ಣಯಿಸಲು ಪ್ರಮಾಣಿತ ನಿಯತಾಂಕಗಳನ್ನು ಆಧರಿಸಿ, ಸಮೀಕ್ಷೆ ಮಾಡಿದ ಸ್ತ್ರೀಶಕ್ತಿ ಗುಂಪುಗಳ ಶ್ರೇಣೀಕರಣವನ್ನು ಮಾಡಲಾಗಿದೆ.

ಉ. ಪ್ರಕರಣಗಳ ಅಧ್ಯಯನ

ಸ್ವ ಸಹಾಯ ಗುಂಪುಗಳ ಮಹಿಳೆಯರ ಸಾಮರ್ಥ್ಯ ನಿರ್ಮಾಣ ಮತ್ತು ಜೀವನೋಪಾಯಕ್ಕೆ ಸಂಬಂಧಿಸಿದ ಪ್ರತಿಯೊಂದು ಕಾರ್ಯಕ್ರಮವು ನವೀನ ಅಥವಾ ಅತ್ಯುತ್ತಮ ಸಾಧನೆಗಳನ್ನು ಹೊಂದಿರುತ್ತದೆ ಅಥವಾ ಕೆಲವು ಸಂದರ್ಭಗಳಲ್ಲಿ ವೈಫಲ್ಯಗಳು ಪ್ರಮುಖ ಕಲಿಕೆಯ ಅನುಭವಗಳಾಗಿವೆ. ಆದ್ದರಿಂದ ಈ ಅಧ್ಯಯನಗಳನ್ನು ಪ್ರದರ್ಶಿಸಲು ಪ್ರಕರಣದ ಅಧ್ಯಯನಗಳು ಉಪಯುಕ್ತ ಸಾಧನೆಗಳಾಗಿವೆ. ಈ ಸಂವಹನಗಳ ಸಂದರ್ಭದಲ್ಲಿ, ಸ್ತ್ರೀಶಕ್ತಿ ಗುಂಪುಗಳ ಸದಸ್ಯರಾಗಿರುವುದರಿಂದ ಅವರ ಆರ್ಥಿಕ ಮತ್ತು ಸಾಮಾಜಿಕ ಸ್ಥಾನಮಾನದ ಮೇಲೆ ಸಕರಾತ್ಮಕ ಪರಿಣಾಮವನ್ನು ಬೀರಿದ ನಿರ್ದಿಷ್ಟ ಪ್ರಕರಣಗಳು/ನಿದರ್ಶನಗಳನ್ನು ಅಧ್ಯಯನದ ತಂಡವು ದಾಖಲಿಸಿರುತ್ತದೆ.

ದ್ವಿತೀಯಕ ದತ್ತಾಂಶ

ಯೋಜನೆಯ ಅನುಷ್ಠಾನದ ಕುರಿತಾದ ದ್ವಿತೀಯಕ ದತ್ತಾಂಶವನ್ನು ರಾಜ್ಯ, ಜಿಲ್ಲೆ ಮತ್ತು ತಾಲ್ಲೂಕು ಮಟ್ಟದಲ್ಲಿ ಮಹಿಳಾ ಮತ್ತು ಮಕ್ಕಳ ಅಭಿವೃದ್ಧಿ ಇಲಾಖೆಯ ದಾಖಲಾತಿಗಳಿಂದ ಸಂಗ್ರಹಿಸಲಾಗಿದೆ.

8. ಮೌಲ್ಯಮಾಪನ ವೈಧಾನಿಕತೆ

ಈ ವಿಭಾಗವು ಕ್ಷೇತ್ರದಲ್ಲಿ ಪ್ರಾಥಮಿಕ ಮಾಹಿತಿ ಸಂಗ್ರಹಣೆ, ಮಾದರಿ ಚೌಕಟ್ಟು, ಮಾದರಿ ಗಾತ್ರ, ಮಾದರಿ ಆಯ್ಕೆಗೆ ಮಾನದಂಡ, ದತ್ತಾಂಶ ಸಂಗ್ರಹಣೆಗಾಗಿ ಬಳಸಿದ ವಿಧಾನಗಳು ಇತ್ಯಾದಿಗಳನ್ನು ವಿವರಿಸುತ್ತದೆ.

8.1 ಮಾದರಿ ವಿನ್ಯಾಸ

ಉಲ್ಲೇಖದ ನಿಯಮಗಳ ಪ್ರಕಾರ ಈ ಅಧ್ಯಯನದಲ್ಲಿ ಬಳಸಿದ ಮಾದರಿ ಆಯ್ಕೆ ವಿಧಾನವು ವ್ಯವಸ್ಥಿತ ಯಾದೃಚ್ಛಿಕ ಮಾದರಿಯಾಗಿದೆ. ಈ ಅಧ್ಯಯನವು 30 ಜಿಲ್ಲೆಗಳಲ್ಲಿನ ಎಲ್ಲಾ 175 ತಾಲ್ಲೂಕುಗಳನ್ನು ಒಳಗೊಂಡಿದೆ. ಪ್ರತಿ ತಾಲ್ಲೂಕಿನಲ್ಲಿ ಕನಿಷ್ಠ 3 ಹೋಬಳಿಗಳನ್ನು ಒಳಗೊಂಡಂತೆ 5 ಸ್ತ್ರೀಶಕ್ತಿ ಗುಂಪುಗಳ ಯಾದೃಚ್ಛಿಕ ಮಾದರಿಯನ್ನು ಆಯ್ಕೆ ಮಾಡಲಾಗಿದೆ.

ಉಲ್ಲೇಖ ನಿಯಮದಂತೆ 875 ಸ್ತ್ರೀಶಕ್ತಿ ಗುಂಪುಗಳ ವಿರುದ್ಧವಾಗಿ 918 ಸ್ತ್ರೀಶಕ್ತಿ ಗುಂಪುಗಳನ್ನು ಅಧ್ಯಯನಕ್ಕೆ ಆಯ್ಕೆ ಮಾಡಲಾಯಿತು. ಇದರ ವಿವರಗಳನ್ನು ಈ ಕೆಳಗಿನ ಕೋಷ್ಟಕದಲ್ಲಿ ವಿವರಿಸಲಾಗಿದೆ.

ಕೋಷ್ಟಕ 3: ಆರಂಭಿಕ ವರದಿಯ ಪ್ರಕಾರ ಮಾದರಿ ಸಂಖ್ಯೆ ಮತ್ತು ನೈಜವಾಗಿ ಅಭ್ಯಸಿಸಿದ ಸ್ತ್ರೀ ಶಕ್ತಿ ಗುಂಪುಗಳ ಜಿಲ್ಲಾವಾರು ಮಾದರಿಗಳು

| ಕ್ರ. ಸಂ. | ವಿಭಾಗ | ಜಿಲ್ಲೆಯ ಹೆಸರು | ತಾಲ್ಲೂಕುಗಳ ಸಂಖ್ಯೆ | ಉಲ್ಲೇಖ ನಿಯಮದ ಪ್ರಕಾರ ಮಾದರಿಗಳ ಸಂಖ್ಯೆ | ನೈಜ ಮಾದರಿ ಸಂಖ್ಯೆ |
|----------|--------|--------------------|-------------------|------------------------------------|------------------|
| 1 | ಕರಾವಳಿ | ದಕ್ಷಿಣ ಕನ್ನಡ | 5 | 25 | 25 |
| 2 | ಕರಾವಳಿ | ಉಡುಪಿ | 3 | 15 | 15 |
| 3 | ಕರಾವಳಿ | ಉತ್ತರ ಕನ್ನಡ | 11 | 55 | 58 |
| 4 | ಉತ್ತರ | ಬಾಗಲಕೋಟೆ | 6 | 30 | 31 |
| 5 | ಉತ್ತರ | ಬೆಳಗಾವಿ | 10 | 50 | 50 |
| 6 | ಉತ್ತರ | ಬಳ್ಳಾರಿ | 7 | 35 | 40 |
| 7 | ಉತ್ತರ | ಬೀದರ್ | 5 | 25 | 25 |
| 8 | ಉತ್ತರ | ದಾರವಾಡ | 5 | 25 | 25 |
| 9 | ಉತ್ತರ | ಗದಗ | 5 | 25 | 25 |
| 10 | ಉತ್ತರ | ಹಾವೇರಿ | 7 | 35 | 35 |
| 11 | ಉತ್ತರ | ಕಲಬುರಗಿ | 7 | 35 | 35 |
| 12 | ಉತ್ತರ | ಕೊಪ್ಪಳ | 4 | 20 | 20 |
| 13 | ಉತ್ತರ | ರಾಯಚೂರು | 5 | 25 | 25 |
| 14 | ಉತ್ತರ | ವಿಜಯಪುರ | 5 | 25 | 25 |
| 15 | ಉತ್ತರ | ಯಾದಗಿರಿ | 3 | 15 | 15 |
| 16 | ದಕ್ಷಿಣ | ಬೆಂಗಳೂರು ಗ್ರಾಮಾಂತರ | 4 | 20 | 24 |
| 17 | ದಕ್ಷಿಣ | ಬೆಂಗಳೂರು ನಗರ | 3 | 15 | 16 |
| 18 | ದಕ್ಷಿಣ | ಚಾಮರಾಜನಗರ | 4 | 20 | 24 |
| 19 | ದಕ್ಷಿಣ | ಚಿಕ್ಕಮಗಳೂರು | 7 | 35 | 35 |
| 20 | ದಕ್ಷಿಣ | ಚಿಕ್ಕಬಳ್ಳಾಪುರ | 6 | 30 | 32 |

| ಕ್ರ. ಸಂ. | ವಿಭಾಗ | ಜಿಲ್ಲೆಯ ಹೆಸರು | ತಾಲ್ಲೂಕುಗಳ ಸಂಖ್ಯೆ | ಉಲ್ಲೇಖ ನಿಯಮದ ಪ್ರಕಾರ ಮಾದರಿಗಳ ಸಂಖ್ಯೆ | ನೈಜ ಮಾದರಿ ಸಂಖ್ಯೆ |
|----------|--------|---------------|-------------------|------------------------------------|------------------|
| 21 | ದಕ್ಷಿಣ | ಚಿತ್ರದುರ್ಗ | 6 | 30 | 30 |
| 22 | ದಕ್ಷಿಣ | ದಾವಣಗೆರೆ | 6 | 30 | 30 |
| 23 | ದಕ್ಷಿಣ | ಹಾಸನ | 8 | 40 | 43 |
| 24 | ದಕ್ಷಿಣ | ಕೊಡಗು | 3 | 15 | 17 |
| 25 | ದಕ್ಷಿಣ | ಕೋಲಾರ | 5 | 25 | 30 |
| 26 | ದಕ್ಷಿಣ | ಮಂಡ್ಯ | 7 | 35 | 41 |
| 27 | ದಕ್ಷಿಣ | ಮೈಸೂರು | 7 | 35 | 35 |
| 28 | ದಕ್ಷಿಣ | ರಾಮನಗರ | 4 | 20 | 26 |
| 29 | ದಕ್ಷಿಣ | ಶಿವಮೊಗ್ಗ | 7 | 35 | 36 |
| 30 | ದಕ್ಷಿಣ | ತುಮಕೂರು | 10 | 50 | 50 |
| | ಒಟ್ಟು | | 175 | 875 | 918 |

2 ಒಕ್ಕೂಟಗಳು

ಉಲ್ಲೇಖ ನಿಯಮಗಳ ಪ್ರಕಾರ ಎಲ್ಲಾ 30 ಜಿಲ್ಲೆಗಳಲ್ಲಿ ಒಂದು ತಾಲ್ಲೂಕು ಮಟ್ಟದ ಒಕ್ಕೂಟವನ್ನು ಮೌಲ್ಯಮಾಪನ ಮಾಡಬೇಕು. ಅಂತೆಯೇ, ಎಲ್ಲಾ 30 ಜಿಲ್ಲೆಗಳಲ್ಲಿ ಒಂದು ತಾಲ್ಲೂಕು ಮಟ್ಟದ ಒಕ್ಕೂಟವನ್ನು ಮೌಲ್ಯಮಾಪನದಲ್ಲಿ ಅಧ್ಯಯನ ಮಾಡಲಾಯಿತು.

3 ಸ್ತ್ರೀಶಕ್ತಿ ಭವನಗಳು

ಉಲ್ಲೇಖ ನಿಯಮದ ಪ್ರಕಾರ 6 ಜಿಲ್ಲಾ ಸ್ತ್ರೀಶಕ್ತಿ ಭವನಗಳಿಗೆ, 8 ತಾಲ್ಲೂಕು ಸ್ತ್ರೀಶಕ್ತಿ ಭವನಗಳಿಗೆ ಮತ್ತು 4 ವಿಭಾಗೀಯ ಮಟ್ಟದ ಸ್ತ್ರೀಶಕ್ತಿ ಭವನಗಳಿಗೆ ಮೌಲ್ಯಮಾಪನದ ಸಮಯದಲ್ಲಿ ಭೇಟಿ ನೀಡಬೇಕಾಗಿತ್ತು. ವಿಭಾಗೀಯ ಸ್ತ್ರೀಶಕ್ತಿ ಭವನಗಳ ನಿರ್ಮಾಣ ಕಾರ್ಯ ಇನ್ನೂ ಸಂಪೂರ್ಣವಾಗದೆ ಇಲಾಖೆಗೆ ಹಸ್ತಾಂತರಿಸದ ಕಾರಣ ಇವುಗಳನ್ನು ಹೊರತು ಪಡಿಸಿ ಜಿಲ್ಲಾ ಮತ್ತು ತಾಲ್ಲೂಕು ಮಟ್ಟದ ಸ್ತ್ರೀಶಕ್ತಿ ಭವನಗಳನ್ನು ಉಲ್ಲೇಖದ ನಿಯಮಗಳಲ್ಲಿ ರೂಪಿಸಿದಂತೆ ಮೌಲ್ಯಮಾಪನ ಮಾಡಲಾಗಿದೆ.

4 ಕೇಂದ್ರೀಕೃತ ಗುಂಪು ಚರ್ಚೆ

ಉಲ್ಲೇಖದ ಅನುಸಾರ 10 ಜಿಲ್ಲೆಗಳಲ್ಲಿ 10 ಕೇಂದ್ರೀಕೃತ ಗುಂಪು ಚರ್ಚೆಗಳನ್ನು ನಡೆಸಿ ಯೋಜನೆಯ ಅನುಷ್ಠಾನದ ಬಗ್ಗೆ, ಇಲಾಖೆಯಿಂದ ಸೇವೆಗಳ ಪರಿಣಾಮಕಾರಿ ವಿತರಣೆಗೆ ಸದಸ್ಯರ ಸಲಹೆಗಳು, ಒಕ್ಕೂಟಗಳನ್ನು ಬಲಪಡಿಸಲು ಗಮನ ನೀಡಬೇಕಾದ ಪ್ರದೇಶಗಳು, ನೀತಿ ಮಟ್ಟ ಬದಲಾವಣೆಗಳ ಅಗತ್ಯತೆ ಇತ್ಯಾದಿಗಳ ಬಗ್ಗೆ ಗುಂಪಿನ ಸದಸ್ಯರುಗಳಿಂದ ಪ್ರತಿಕ್ರಿಯೆಗಳನ್ನು ಪಡೆಯುವುದಾಗಿದೆ. ಕೇಂದ್ರೀಕೃತ ಗುಂಪು ಚರ್ಚೆಗೆ ತೆಗೆದುಕೊಂಡ ಜಿಲ್ಲೆಗಳ ವಿವರ ಕೆಳಗಿನ ಕೋಷ್ಟಕದಲ್ಲಿ ವಿವರಿಸಲಾಗಿದೆ.

ಕೋಷ್ಟಕ 4: ಕೇಂದ್ರೀಕೃತ ಗುಂಪು ಚರ್ಚೆಯ ವಿವರಗಳು

| ಕ್ರ.ಸಂ. | ಜಿಲ್ಲೆಯ ಹೆಸರು | ಸಭೆಯ ದಿನಾಂಕ |
|---------|--------------------|-------------------|
| 1 | ಬೆಳಗಾವಿ | 21ನೇ ಮಾರ್ಚ್ 2016 |
| 2 | ದಾರವಾಡ | 22ನೇ ಮಾರ್ಚ್ 2016 |
| 3 | ರಾಯಚೂರು | 23ನೇ ಮಾರ್ಚ್ 2016 |
| 4 | ಬಳ್ಳಾರಿ | 24ನೇ ಮಾರ್ಚ್ 2016 |
| 5 | ದಕ್ಷಿಣ ಕನ್ನಡ | 4ನೇ ಏಪ್ರಿಲ್ 2016 |
| 6 | ಹಾಸನ | 6ನೇ ಏಪ್ರಿಲ್ 2016 |
| 7 | ತುಮಕೂರು | 12ನೇ ಏಪ್ರಿಲ್ 2016 |
| 8 | ಮೈಸೂರು | 15ನೇ ಏಪ್ರಿಲ್ 2016 |
| 9 | ಮಂಡ್ಯ | 27ನೇ ಏಪ್ರಿಲ್ 2016 |
| 10 | ಬೆಂಗಳೂರು ಗ್ರಾಮಾಂತರ | 28ನೇ ಏಪ್ರಿಲ್ 2016 |

5 ಶ್ರೇಣೀಕರಣ

ಸ್ವಸಹಾಯ ಗುಂಪುಗಳ ಸ್ಥಿತಿಯನ್ನು ಸೂಚಿಸಲು ಅನುಕೂಲವಾಗುವಂತೆ ವಿವರಣಾತ್ಮಕ ನಿಯತಾಂಶಗಳನ್ನು ಆಧರಿಸಿ ಶ್ರೇಣೀಕರಣ ಪಟ್ಟಿಯನ್ನು ವಿನ್ಯಾಸಗೊಳಿಸಲಾಗಿದೆ. ಸ್ವ ಸಹಾಯ ಗುಂಪುಗಳ ಮೌಲ್ಯಮಾಪನಕ್ಕಾಗಿ ರಾಷ್ಟ್ರೀಯ ಕೃಷಿ ಮತ್ತು ಗ್ರಾಮೀಣಾಭಿವೃದ್ಧಿ ಬ್ಯಾಂಕ್ ಎರಡು ಶ್ರೇಣೀಕರಣ ಪಟ್ಟಿಗಳನ್ನು ಹೊಂದಿದೆ. ಮೂಲಭೂತ ಶ್ರೇಣೀಕರಣ ಪಟ್ಟಿಯು ಬ್ಯಾಂಕಿನ ಜೋಡಣೆ ಮಾಡಲು ಗುಂಪಿನ ಸ್ಥಿತಿಗತಿಯನ್ನು ನಿರ್ಣಯಿಸಲು ಅನುಕೂಲಕರವಾಗಿದ್ದರೆ, ಸುಧಾರಿತ ಶ್ರೇಣೀಕರಣ ಪಟ್ಟಿಯು ಗುಂಪು ಹೆಚ್ಚು ಸಾಲ ಪಡೆಯಲು ಅದರ ಸ್ಥಿತಿಯನ್ನು ಅಳೆಯಲು ಅನುಕೂಲವಾಗುತ್ತದೆ. ಅನೇಕ ಸಂಸ್ಥೆಗಳು ತಮ್ಮ ಅವಶ್ಯಕತೆಗನುಗುಣವಾಗಿ ಮೌಲ್ಯಮಾಪನಕ್ಕಾಗಿ ತಮ್ಮ ಸ್ವಂತ ಶ್ರೇಯಾಂಕ ಪಟ್ಟಿಯನ್ನು ಅಳವಡಿಸಿಕೊಂಡಿವೆ. ಹೆಚ್ಚು ಸ್ತ್ರೀಶಕ್ತಿ ಗುಂಪುಗಳು ದಶಕಕ್ಕೂ ಹೆಚ್ಚು ಹಳೆಯದಾಗಿವೆ ಮತ್ತು ಬಹುಮಟ್ಟಿಗೆ ಸಾಲಕ್ಕೆ ಜೋಡಣೆಯಾಗಿವೆ ಎಂದು ಗಮನದಲ್ಲಿಟ್ಟುಕೊಂಡು ನಾವು 24 ಅಂಶಗಳ ಶ್ರೇಣೀಕರಣ ಪಟ್ಟಿಯನ್ನು ವಿನ್ಯಾಸಗೊಳಿಸಿದ್ದೇವೆ. ಸಾಮಾನ್ಯ ನಿಯತಾಂಶಗಳನ್ನು ಹೊರತುಪಡಿಸಿ ನಾವು ಸಾಮಾಜಿಕವಾಗಿ, ಆದಾಯೋತ್ಪನ್ನ ಚಟುವಟಿಕೆಯನ್ನು ಕೈಗೊಂಡಂತಹ ಯಾವ ಗುಂಪುಗಳು ಸಾಮಾಜಿಕ ಚಟುವಟಿಕೆಯಿಂದ ಕೂಡಿರುತ್ತವೆಯೋ ಮತ್ತು ಎಲ್ಲಾ ಗುಂಪುಗಳು ರೂ. 3 ಲಕ್ಷದಿಂದ ರೂ. 4 ಲಕ್ಷ ಆವರ್ತನಿಧಿಯನ್ನು ಹೊಂದಿರುವುದರಿಂದ, ಯಾವ ಗುಂಪುಗಳು ಲೆಕ್ಕಪರಿಶೋಧನೆಗೆ ಒಳಪಟ್ಟಿರುತ್ತವೆಯೋ ಅಂತಹ ಗುಂಪುಗಳಿಗೆ ಹೆಚ್ಚಿನ ಮೌಲ್ಯ ನೀಡಲಾಗಿದೆ.

ಕೋಷ್ಟಕ 5: ಶ್ರೇಣೀಕರಣ ಪಟ್ಟಿ

| ಕ್ರ. ಸಂ. | ಅಂಶಗಳು | ನಿಯತಾಂಶಗಳು | ಗರಿಷ್ಠ ಅಂಶಗಳು |
|----------|------------------|----------------------|---------------|
| 1 | ಗುಂಪಿನ ಗಾತ್ರ | 15-20 | 2 |
| | | 10-14 | 1 |
| | | 10 ಕ್ಕಿಂತ ಕಡಿಮೆ | 0 |
| 2 | ಯಾವ ತರಹದ ಸದಸ್ಯರು | ಕಡು ಬಡವ ಸದಸ್ಯರು | 2 |
| | | ಕಡುಬಡವ ಸದಸ್ಯರಲ್ಲದವರು | 1 |
| 3 | ಗುಂಪಿನ ಸಭೆ | ಪ್ರತಿ ವಾರಕ್ಕೊಮ್ಮೆ | 2 |

| ಕ್ರ. ಸಂ. | ಅಂಶಗಳು | ನಿಯತಾಂಶಗಳು | ಗರಿಷ್ಠ ಅಂಶಗಳು |
|----------|--|--|---------------|
| | | ಹದಿನೈದು ದಿನಕ್ಕೊಂದು ಸಾರಿ | 1 |
| | | ತಿಂಗಳಿಗೊಂದಾವರ್ತಿ | 0 |
| 4 | ಸದಸ್ಯರ ಹಾಜರಾತಿ | 90 ಪ್ರತಿಶತಕ್ಕಿಂತ ಹೆಚ್ಚು | 2 |
| | | 75 ಪ್ರತಿಶತ ಅಥವಾ ಹೆಚ್ಚು ಮತ್ತು 89 ಪ್ರತಿಶತ ವರೆಗೆ | 1 |
| | | 60 ಪ್ರತಿಶತ ಅಥವಾ ಹೆಚ್ಚು ಮತ್ತು 74 ಪ್ರತಿಶತದವರೆಗೆ | 0 |
| 5 | ಉಳಿತಾಯ | 90 ಪ್ರತಿಶತ ಮತ್ತು ಹೆಚ್ಚು | 1 |
| | | 75 ಪ್ರತಿಶತ ಅಥವಾ ಹೆಚ್ಚು ಮತ್ತು 89 ಪ್ರತಿಶತದವರೆಗೆ | 0 |
| | | 60 ಪ್ರತಿಶತ ಅಥವಾ ಹೆಚ್ಚು ಮತ್ತು 74 ಪ್ರತಿಶತದವರೆಗೆ | 0 |
| 6 | ಆಂತರಿಕ ಸಾಲ | 5 ಸದಸ್ಯರಿಗಿಂತ ಹೆಚ್ಚು ಪಡೆದಿದ್ದಾರೆ | 1 |
| | | 5 ಅಥವಾ ಕಡಿಮೆ ಸದಸ್ಯರು ಪಡೆದಿರುತ್ತಾರೆ. | 0 |
| 7 | ಆಂತರಿಕ ಸಾಲದ ಮರುಪಾವತಿ ಪ್ರಮಾಣ | 90 ಪ್ರತಿಶತ ಮತ್ತು ಹೆಚ್ಚು | 1 |
| | | 70 ಪ್ರತಿಶತ ಅಥವಾ ಹೆಚ್ಚು ಮತ್ತು 89 ಪ್ರತಿಶತ ರವರೆಗೆ | 0 |
| 8 | ಪುಸ್ತಕಗಳ ನಿರ್ವಹಣೆ | ಪುಸ್ತಕಗಳನ್ನು ನಿರಂತರವಾಗಿ ಮತ್ತು ಪೂರ್ತಿಯಾಗಿ ನಿರ್ವಹಿಸುತ್ತಿರುವ. | 2 |
| | | ಒಂದು ಸಭೆಗಿಂತ ಬಾಕಿ ಇಲ್ಲ | 1 |
| | | ನಿರ್ವಹಣೆ ತೃಪ್ತಿಕರವಾಗಿಲ್ಲ. | 0 |
| 9 | ಬ್ಯಾಂಕ್ ಸಾಲ ಮರುಪಾವತಿ | ಸ್ತ್ರೀಶಕ್ತಿ ಗುಂಪು ಸುಸ್ತಿದಾರರಾಗಿಲ್ಲ | 2 |
| | | ಸುಸ್ತಿಯನ್ನು ನಂತರ ತೀರಿಸಿದ್ದಾರೆ | 0 |
| 10 | ಗುಂಪಿನ ನಾಯಕರ ಬದಲಾವಣೆ | ಪ್ರತಿ ವರ್ಷ | 1 |
| | | 2 ವರ್ಷಕ್ಕೊಮ್ಮೆ | 0 |
| 11 | ತರಬೇತಿ-50 ಪ್ರತಿಶತಕ್ಕಿಂತ ಹೆಚ್ಚು ಸದಸ್ಯರು ಭಾಗಿಯಾಗಿದ್ದರೆ | ಮೂಲಭೂತ | 1 |
| | | ಕೌಶಲ್ಯ ಉನ್ನತೀಕರಣ | 1 |
| | | ಪುನಶ್ಚೇತನ ಬೋಧನೆ ತರಬೇತಿ | 1 |
| 12 | ಆದಾಯ ಉತ್ಪನ್ನ ಚಟುವಟಿಕೆ ಕೈಗೊಂಡ ಸದಸ್ಯರ ಪ್ರಮಾಣ | 75 ಪ್ರತಿಶತಕ್ಕಿಂತ ಹೆಚ್ಚು | 2 |
| | | 50 ಪ್ರತಿಶತ ಅಥವಾ ಹೆಚ್ಚು ಮತ್ತು 74 ಪ್ರತಿಶತದವರೆಗೆ. | 1 |
| 13 | ಹಣಕಾಸಿನ ಸೇವೆಗಳು-ವಿಮೆ | 50 ಪ್ರತಿಶತಕ್ಕಿಂತ ಹೆಚ್ಚು ಸದಸ್ಯರು ವಿಮೆ ಹೊಂದಿದ್ದಾರೆ | 1 |
| 14 | ಗುಂಪು ಕೈಗೊಂಡ ಸಾಮಾಜಿಕ ಚಟುವಟಿಕೆಗಳು | 50 ಪ್ರತಿಶತಕ್ಕಿಂತ ಹೆಚ್ಚು ಸದಸ್ಯರು ಭಾಗವಹಿಸಿದ್ದಾರೆ | 1 |
| 15 | ಗುಂಪಿನ ಲೆಕ್ಕಪರಿಶೋಧನೆ | ಬೇರೆಯವರಿಂದ ಅನೌಪಚಾರಿಕ ಲೆಕ್ಕಪರಿಶೋಧನೆ ಮಾಡಲಾಗಿದೆ. | 1 |
| | | ಒಟ್ಟು ಗರಿಷ್ಠ ಅಂಶಗಳು | 24 |

19 ಮತ್ತು ಅದಕ್ಕಿಂತ ಹೆಚ್ಚು ಅಂಕ ಪಡೆದ ಸ್ತ್ರೀಶಕ್ತಿ ಗುಂಪುಗಳನ್ನು ಎ ಶ್ರೇಣಿಯೆಂದು 13 ರಿಂದ 18 ಅಂಕ ಪಡೆದ ಗುಂಪುಗಳನ್ನು ಬಿ ಶ್ರೇಣಿಯೆಂದು ಮತ್ತು 12 ಅಥವಾ ಅದಕ್ಕಿಂತ ಕಡಿಮೆ ಅಂಕ ಪಡೆದ ಸ್ತ್ರೀಶಕ್ತಿ ಗುಂಪುಗಳನ್ನು ಸಿ ಶ್ರೇಣಿಯಾಗಿ ವಿಂಗಡಿಸಲಾಗಿದೆ.

8.2 ಅಧ್ಯಯನದ ಪರಿಕರಗಳು

ಪ್ರಾಥಮಿಕ ದತ್ತಾಂಶ

ಸಮೀಕ್ಷೆ ಪ್ರಶ್ನಾವಳಿಗಳನ್ನು ಸ್ತ್ರೀಶಕ್ತಿ ಗುಂಪುಗಳು ಮತ್ತು ತಾಲ್ಲೂಕು ಮಟ್ಟದ ಒಕ್ಕೂಟಗಳಿಗೆ ಪ್ರತ್ಯೇಕವಾಗಿ ವಿನ್ಯಾಸಗೊಳಿಸಲಾಗಿದೆ. ವಿನ್ಯಾಸವು ಹೆಚ್ಚಿನ ಮೌಲ್ಯಮಾಪನ ಪ್ರಶ್ನೆಗಳಿಗೆ ಉತ್ತರಿಸುವಂತೆ ವಿನ್ಯಾಸಗೊಳಿಸಲಾಗಿತ್ತು. ಪ್ರಶ್ನಾವಳಿಯ ಮಾದರಿಗಳನ್ನು ಅನುಬಂಧ-ಅ ಮತ್ತು ಆ ದಲ್ಲಿ ಲಗತ್ತಿಸಲಾಗಿದೆ. ಯೋಜನೆಯ ಕಾರ್ಯಕ್ಷಮತೆಯ ವಿಭಜನೆಯ ದೃಷ್ಟಿಕೋನವನ್ನು ಹೊಂದಲು ಪಾಲ್ಗೊಳ್ಳುವವರ ಜೊತೆ ಕೇಂದ್ರೀಕೃತ ಗುಂಪು ಚರ್ಚೆಗಳನ್ನು ನಡೆಸಲಾಯಿತು.

ದ್ವಿತೀಯಕ ದತ್ತಾಂಶ

ಯೋಜನೆಯ ಅನುಷ್ಠಾನದ ಕುರಿತಾದ ದ್ವಿತೀಯಕ ದತ್ತಾಂಶವು, ರಾಜ್ಯ, ಜಿಲ್ಲೆ ಮತ್ತು ತಾಲ್ಲೂಕು ಮಟ್ಟದಲ್ಲಿ ಮಹಿಳಾ ಮತ್ತು ಮಕ್ಕಳ ಅಭಿವೃದ್ಧಿ ಇಲಾಖೆಯ ದಾಖಲೆಗಳಿಂದ ಸಂಗ್ರಹಿಸಲ್ಪಟ್ಟಿದೆ.

8.3 ಮಾರ್ಗದರ್ಶಕ ಅಧ್ಯಯನ

ಅಧ್ಯಯನಕ್ಕೆ ಪ್ರಾರಂಭವಾಗಿ ರಾಷ್ಟ್ರೀಯ ಗ್ರಾಮೀಣಾಭಿವೃದ್ಧಿ ಬ್ಯಾಂಕ್ ಸಲಹಾ ಸೇವಾ ಕೇಂದ್ರದ ತಂಡವು ದಿನಾಂಕ: 14-09-2015 ರಂದು ರಾಜ್ಯದ ಮುಖ್ಯ ಕೇಂದ್ರದಲ್ಲಿ ಮಹಿಳಾ ಮತ್ತು ಮಕ್ಕಳ ಅಭಿವೃದ್ಧಿ ಇಲಾಖೆಯ ಅಧಿಕಾರಿಗಳ ಜೊತೆ ಚರ್ಚೆ ನಡೆಸಿತು ಮತ್ತು ದಿನಾಂಕ 22-09-2015 ರಂದು ಬೆಂಗಳೂರು ಗ್ರಾಮಾಂತರದ ಉಪ ನಿರ್ದೇಶಕರು, ಮಹಿಳಾ ಮತ್ತು ಮಕ್ಕಳ ಅಭಿವೃದ್ಧಿ ಇಲಾಖೆ, ಇವರ ಜೊತೆ ಚರ್ಚೆಯನ್ನು ಮಾಡಲಾಯಿತು.

ದಿನಾಂಕ 28-09-2015 ರಂದು ಮಂಡ್ಯ ಜಿಲ್ಲೆಯ ಮಳವಳ್ಳಿ ತಾಲ್ಲೂಕಿನಲ್ಲಿ ಅಧ್ಯಯನಕ್ಕಾಗಿ ಸಿದ್ಧಪಡಿಸಿದ ಪ್ರಶ್ನಾವಳಿಗಳ ಕ್ಷೇತ್ರ ಮಟ್ಟದ ಪೂರ್ವ ಪರೀಕ್ಷೆ ಮಾಡಲಾಯಿತು. ಮಂಡ್ಯ ಜಿಲ್ಲೆಯ ಮಳವಳ್ಳಿ ತಾಲ್ಲೂಕಿನ 3 ಹೋಬಳಿಗಳನ್ನು ಒಳಗೊಂಡಂತೆ 3 ಸ್ತ್ರೀಶಕ್ತಿ ಗುಂಪುಗಳನ್ನು ಸಂದರ್ಶಿಸಲಾಯಿತು ಮತ್ತು ತಾಲ್ಲೂಕು ಮಟ್ಟದ ಒಕ್ಕೂಟದೊಂದಿಗೆ ಸುದೀರ್ಘವಾಗಿ ಚರ್ಚಿಸಲಾಯಿತು. ಸ್ವ ಸಹಾಯ ಗುಂಪಿನ ಸದಸ್ಯರು, ಒಕ್ಕೂಟಗಳ ಕಾರ್ಯಕರ್ತೆಯರು ಮತ್ತು ಇಲಾಖೆ ಅಧಿಕಾರಿಗಳೊಡನೆ ನಡೆಸಿದ ಚರ್ಚೆಯ ಆಧಾರದ ಮೇಲೆ, ಅಧ್ಯಯನದ ಪರಿಕರಗಳಿಗೆ (ಪ್ರಶ್ನಾವಳಿಗಳು) ಅಂತಿಮ ರೂಪ ಕೊಡಲಾಯಿತು.

9. ದತ್ತಾಂಶ ಸಂಗ್ರಹಣೆ ಮತ್ತು ವಿಶ್ಲೇಷಣೆ

ಪ್ರಸ್ತುತ ಅಧ್ಯಯನವು ಪ್ರಾಥಮಿಕ ಮತ್ತು ದ್ವಿತೀಯ ಎರಡೂ ದತ್ತಾಂಶದ ಮೂಲವನ್ನು ಆಧರಿಸಿದೆ. ಯೋಜಿತ ವಿಧಾನವು ರಚನಾತ್ಮಕ ಪ್ರಶ್ನಾವಳಿ ಮತ್ತು ದತ್ತಾಂಶ ಸ್ವರೂಪದ ಮೂಲಕ ದತ್ತಾಂಶ ಸಂಗ್ರಹವನ್ನು ನಿಯೋಜಿಸಲಾಗಿದೆ.

9.1. ದ್ವಿತೀಯಕ ದತ್ತಾಂಶ ಸಂಗ್ರಹಣೆ:

ಅಧ್ಯಯನದ ದ್ವಿತೀಯಕ ದತ್ತಾಂಶದ ಮೂಲಗಳು: ಅಸ್ತಿತ್ವದಲ್ಲಿರುವ ಸಾಹಿತ್ಯ ಮತ್ತು ಜಾಲತಾಣಗಳಲ್ಲಿ ಮಾಹಿತಿ, ವಿಶ್ವವಿದ್ಯಾನಿಲಯಗಳು ಮತ್ತು ಸಂಶೋಧನಾ ಸಂಸ್ಥೆಗಳಿಂದ ಪ್ರಕಟಿಸಲಾದ ನಿಯತಕಾಲಿಕೆಗಳು, ವರದಿಗಳು, ಲೇಖನಗಳು ಮತ್ತು ವಿಚಾರಗೋಷ್ಠಿಯ ಹಲವಾರು ಪ್ರಕಟಣೆಗಳು.

ದ್ವಿತೀಯಕ ದತ್ತಾಂಶ ಮತ್ತು ಮಾಹಿತಿಯನ್ನು ಈ ಕೆಳಗಿನ ಮೂಲಗಳಿಂದ ಸಂಗ್ರಹಿಸಲಾಗಿದೆ.

- ❖ ಮಹಿಳಾ ಮತ್ತು ಮಕ್ಕಳ ಅಭಿವೃದ್ಧಿ ಇಲಾಖೆ, ಬೆಂಗಳೂರು
- ❖ ನಿಯತಕಾಲಿಕೆಗಳು ಮತ್ತು ಸಾಹಿತ್ಯ ಪತ್ರಿಕೆಗಳು
- ❖ ಆರ್ಥಿಕ ಸಮೀಕ್ಷೆ ವರದಿಗಳು
- ❖ ಅಂತರ್ಜಾಲ ಸೇರಿದಂತೆ ಅನೇಕ ದತ್ತಾಂಶ ಮೂಲಗಳು.

9.2. ಪ್ರಾಥಮಿಕ ದತ್ತಾಂಶ ಸಂಗ್ರಹಣೆ:

ಪ್ರಾಥಮಿಕ ದತ್ತಾಂಶವನ್ನು ಕ್ಷೇತ್ರ ಸಮೀಕ್ಷೆಯಲ್ಲಿ ಸ್ತ್ರೀಶಕ್ತಿ ಗುಂಪುಗಳ ಸದಸ್ಯರನ್ನು ಸಂದರ್ಶಿಸುವ ಮೂಲಕ ಸಂಗ್ರಹಿಸಲಾಗಿದೆ. ಯಾದೃಚ್ಛಿಕ ಮಾದರಿ ಆಧಾರದ ಮೂಲಕ ಎಲ್ಲಾ 175 ತಾಲ್ಲೂಕುಗಳಲ್ಲಿ ಪ್ರಾಥಮಿಕ ದತ್ತಾಂಶವನ್ನು ಸಂಗ್ರಹಿಸಲಾಗಿದೆ. ಪ್ರಕಟವಾದ ಮಾಹಿತಿಗಳಲ್ಲದೆ, ಅಧ್ಯಯನವನ್ನು ಮಹಿಳಾ ಮತ್ತು ಮಕ್ಕಳ ಅಭಿವೃದ್ಧಿ ಇಲಾಖೆ ಅಧಿಕಾರಿಗಳು, ಒಕ್ಕೂಟಗಳ ಪ್ರತಿನಿಧಿಗಳು, ಸ್ಥಳೀಯ ಸದಸ್ಯರು ಮತ್ತು ಬ್ಯಾಂಕರ್‌ಗಳ ಜೊತೆ ನಡೆಸಿದ ಚರ್ಚೆಗಳ ಆಧಾರದ ಮೇಲೆ ನಡೆಸಲಾಗಿದೆ.

ಅ. ಪರಿಕರಗಳ ಪ್ರಾಯೋಗಿಕ ಪರೀಕ್ಷೆ:

ಮಂಡ್ಯ ಜಿಲ್ಲೆಯ ಮಳವಳ್ಳಿ ತಾಲ್ಲೂಕಿನಲ್ಲಿ ದತ್ತಾಂಶ ಸಂಗ್ರಹಣೆಗಾಗಿ ಅಭಿವೃದ್ಧಿಪಡಿಸಿದ ಪರಿಕರಗಳನ್ನು ಪ್ರಾಯೋಗಿಕ ಪರೀಕ್ಷೆಗೆ ಒಳಪಡಿಸಲಾಯಿತು. ಪರಿಕರಗಳ ಪ್ರಾಯೋಗಿಕ ಪರೀಕ್ಷೆಗಳ ಆಧಾರದ ಮೇಲೆ ಬದಲಾವಣೆಗಳನ್ನು ಮಾಡಿ ಅಂತಿಮಗೊಳಿಸಲಾಯಿತು.

ಆ. ದತ್ತಾಂಶ ನಮೂದನೆ ತಂತ್ರಾಂಶ:

ಮೈಕ್ರೋಸಾಫ್ಟ್ ಎಕ್ಸೆಲ್ ಬಳಸಿ ದತ್ತಾಂಶವನ್ನು ಅದರಲ್ಲಿ ಸಂಗ್ರಹ ಮಾಡಲಾಯಿತು. ಪ್ರಾಯೋಗಿಕ ಪರೀಕ್ಷಾ ಸಮಯದಲ್ಲಿ ಸಂಗ್ರಹಿಸಿದ ಮಾಹಿತಿಯೊಂದಿಗೆ ಇದನ್ನು ಪೂರ್ವ ಪರೀಕ್ಷಿಸಲಾಯಿತು. ತಂತ್ರಾಂಶದಿಂದ ಮಾಡಿದ ಶುಷ್ಕ ಹರಿವಿನ ಆಧಾರದ ಮೇಲೆ ಅವಶ್ಯಕವಾದ ಬದಲಾವಣೆಗಳನ್ನು ಮಾಡಲಾಗಿದೆ.

ಇ. ಕ್ಷೇತ್ರ ತನಿಖಾಧಿಕಾರಿಗಳಿಗೆ ತರಬೇತಿ:

ಪ್ರಾಥಮಿಕ ದತ್ತಾಂಶವನ್ನು ಸಂಗ್ರಹಿಸಲು ಅಧ್ಯಯನ ತಂಡಕ್ಕೆ ಆಂತರಿಕ ತರಬೇತಿ ನೀಡಲಾಗಿದೆ. ಎಲ್ಲಾ ಸದಸ್ಯರು ಒಂದೇ ರೀತಿಯ ತಿಳುವಳಿಕೆಗಳನ್ನು ಹೊಂದಿದ್ದಾರೆಯೇ ಮತ್ತು ಒಂದೇ ರೀತಿಯಾಗಿ ಪ್ರಶ್ನೆಗಳನ್ನು ಕೇಳುವುದನ್ನು ಖಾತರಿಪಡಿಸಿಕೊಳ್ಳಲು

ಈ ಕ್ರಮವನ್ನು ಮಾಡಿಕೊಳ್ಳಲಾಗಿದೆ. ಕ್ಷೇತ್ರದಲ್ಲಿ ತರಬೇತಿ ಪಡೆದ ಅಧ್ಯಯನ ಸದಸ್ಯರು ತರಬೇತಿ ನೀಡಿದ ಪರಿಕರಗಳನ್ನು ನಿರ್ವಹಿಸುತ್ತಿದ್ದಾರೆಯೇ ಎಂದು ಖಾತರಿಪಡಿಸಿಕೊಳ್ಳಲು ಎಲ್ಲರೂ ಸೇರಿದ ಅಧಿವೇಶನವನ್ನು ಮಾಡಲಾಗಿದೆ.

ಈ. ಕ್ಷೇತ್ರ ದತ್ತಾಂಶ ಸಂಗ್ರಹಣೆ:

ಸ್ತ್ರೀಶಕ್ತಿ ಗುಂಪುಗಳ ಸದಸ್ಯರನ್ನು ವೈಯಕ್ತಿಕವಾಗಿ ಸಂದರ್ಶಿಸುವ ಮೂಲಕ ಪ್ರಾಥಮಿಕ ದತ್ತಾಂಶವನ್ನು ಪಡೆಯಲಾಗಿದೆ. ಉಲ್ಲೇಖದ ನಿಯಮದಲ್ಲಿನ ಅಗತ್ಯದ 875 ಸ್ತ್ರೀಶಕ್ತಿ ಗುಂಪುಗಳ ವಿರುದ್ಧವಾಗಿ 975 ಗುಂಪುಗಳ ಅಧ್ಯಯನ ಮಾಡಲಾಗಿದೆ. ಕನಿಷ್ಠ 3 ಹೋಬಳಿಗಳನ್ನು ಒಳಗೊಂಡಿರುವಂತೆ ಯಾದೃಶ್ವಿಕ ಆಯ್ಕೆಯ ಆಧಾರದ ಮೇಲೆ ಪ್ರತಿ ತಾಲ್ಲೂಕಿಗೆ 5 ಸ್ತ್ರೀಶಕ್ತಿ ಗುಂಪುಗಳನ್ನು ಅಧ್ಯಯನಕ್ಕೆ ಆಯ್ಕೆ ಮಾಡಲಾಗಿದೆ. 10 ಜಿಲ್ಲೆಗಳಲ್ಲಿ ಸ್ತ್ರೀಶಕ್ತಿ ಗುಂಪುಗಳ ಸದಸ್ಯರು ಮತ್ತು ಒಕ್ಕೂಟದ ಪ್ರತಿನಿಧಿಗಳು ಜಿಲ್ಲೆಯ ಅಧಿಕಾರಿಗಳು, ಸ್ಥಳೀಯ ಪ್ರತಿನಿಧಿಗಳು ಮತ್ತು ಬ್ಯಾಂಕಿನವರೊಂದಿಗೆ ಗುಂಪು ಚರ್ಚೆ ನಡೆಸಲಾಗಿದೆ.

ಉ. ಡಿಜಿಟೈಸೇಷನ್ ಮತ್ತು ದತ್ತಾಂಶ ಶುಚಿಗೊಳಿಸುವಿಕೆ

ಸಂಗ್ರಹಿಸಿದ ದತ್ತಾಂಶದಲ್ಲಿ ಅಪ್ರಸ್ತುತವಾದುದನ್ನು ತೆಗೆದು ಹಾಕಲು ವಿಚಾರಣೆಯಿಂದ ಪರಿಶೀಲನೆ ಮಾಡಲಾಯಿತು ಮತ್ತು ಸಾಧ್ಯವಾದಷ್ಟು ಅಂತರವನ್ನು ತುಂಬಲಾಗಿದೆ. ದತ್ತಾಂಶವನ್ನು ಎಕ್ಸೆಲ್ ಶೀಟ್ ಉಪಯೋಗಿಸಿ ಅಂಕೀಕೃತಗೊಳಿಸಲಾಯಿತು.

ಊ. ಉಪಯೋಗಿಸಿದ ಅಂಕಿಅಂಶಗಳ ಪರಿಕರಗಳು:

ಅವಶ್ಯಕತೆ ಇರುವ ಕಡೆ ದತ್ತಾಂಶವನ್ನು ವಿಶ್ಲೇಷಣೆ ಮಾಡಲು ಸಂಖ್ಯಾಶಾಸ್ತ್ರದ ಸುಲಭ ತಂತ್ರಗಳಾದ ಆವರ್ತನಗಳು, ಸರಾಸರಿಗಳು, ಶೇಕಡಾವಾರು, ರೇಖಾನಕ್ಷೆ, ಸಹ ಸಂಬಂಧಗಳನ್ನು ಉಪಯೋಗಿಸಲಾಗಿದೆ.

ಋ. ವಿಶ್ಲೇಷಣಾತ್ಮಕ ತಂತ್ರಗಳ ಅಳವಡಿಕೆ:

ಪರಿಮಾಣಾತ್ಮಕ ದತ್ತಾಂಶವನ್ನು ವಿಶ್ಲೇಷಣೆ ಮಾಡಿ ಮತ್ತು ವ್ಯಾಪಕವಾದ ಪ್ರೇಕ್ಷಕರು ಆರ್ಥ ಮಾಡಿಕೊಳ್ಳಲು ಸುಲಭವಾಗುವಂತೆ ಶೇಕಡಾವಾರು, ರೇಖಾನಕ್ಷೆ ಮತ್ತು ಸಾರಾಂಶಗಳಂತಹ ಆವರ್ತನಗಳಲ್ಲಿ ವಿವರಣಾತ್ಮಕ ಸ್ವರೂಪದಲ್ಲಿ ಪ್ರಸ್ತುತಪಡಿಸಲಾಗಿದೆ. ಗುಣಾತ್ಮಕ ದತ್ತಾಂಶವನ್ನು ಸಂಕ್ಷೇಪಿಸಿ ಮತ್ತು ಅದನ್ನು ಸಂಶೋಧನೆಗಳಲ್ಲಿ ಪ್ರಸ್ತುತಪಡಿಸಲಾಗಿದೆ. ನಿರ್ದಿಷ್ಟವಾದ ಉದಾಹರಣೆ ಪರಿಶೀಲನೆ/ಯಶಸ್ಸಿನ ಕಥೆಗಳನ್ನು ಪಡೆದು ಪ್ರತ್ಯೇಕ ವಿಭಾಗದಲ್ಲಿ ಪ್ರಸ್ತುತಪಡಿಸಲಾಗಿದೆ.

ಋ. ಫಲಿತಾಂಶಗಳು:

ಫಲಿತಾಂಶಗಳನ್ನು ಮುಂದಿನ ಅಧ್ಯಾಯಗಳಾದ ಸಂಶೋಧನೆಗಳು ಮತ್ತು ಚರ್ಚೆಗಳಲ್ಲಿ ವಿವರಿಸಲಾಗಿದೆ ಮತ್ತು ಅವುಗಳನ್ನು ಪ್ರತಿಫಲನಗಳು ಮತ್ತು ತೀರ್ಮಾನಗಳು ಅಧ್ಯಾಯದಲ್ಲಿ ಮತ್ತಷ್ಟು ಅರ್ಥೈಸಲಾಗಿದೆ.

9.3. ದತ್ತಾಂಶದ ಅಂತರಗಳು ಮತ್ತು ಮಿತಿಗಳು:

ದತ್ತಾಂಶ ಸಂಗ್ರಹ ಪ್ರಕ್ರಿಯೆಯು ಕೆಲವು ಅಂತರ ಮತ್ತು ಮಿತಿಗಳನ್ನು ಒಡ್ಡಿದೆ. ಅಧ್ಯಯನಕ್ಕೆ ಎದುರಾದ ಕೆಲವು ಮಿತಿಗಳು ಈ ಕೆಳಕಂಡಂತಿವೆ.

- ❖ ಕ್ಷೇತ್ರದಿಂದ ಸಂಗ್ರಹಿಸಿದ ದತ್ತಾಂಶ ಮತ್ತು ಪ್ರಕಟಿಸಲಾಗಿರುವ ದ್ವಿತೀಯಕ ದತ್ತಾಂಶವನ್ನು ಆದರಿಸಿ ವರದಿಯನ್ನು ಸಿದ್ಧಪಡಿಸಲಾಗಿದೆ.
- ❖ ಸಂದರ್ಶಿಸಿದ ಕೆಲವು ಸ್ತ್ರೀಶಕ್ತಿ ಗುಂಪುಗಳು ಬ್ಯಾಂಕ್ ಉಳಿತಾಯ ಪಾಸ್ ಪುಸ್ತಕ, ಸಾಲದ ಪಾಸ್ ಪುಸ್ತಕಗಳನ್ನು ಒದಗಿಸಿರುವುದಿಲ್ಲ.

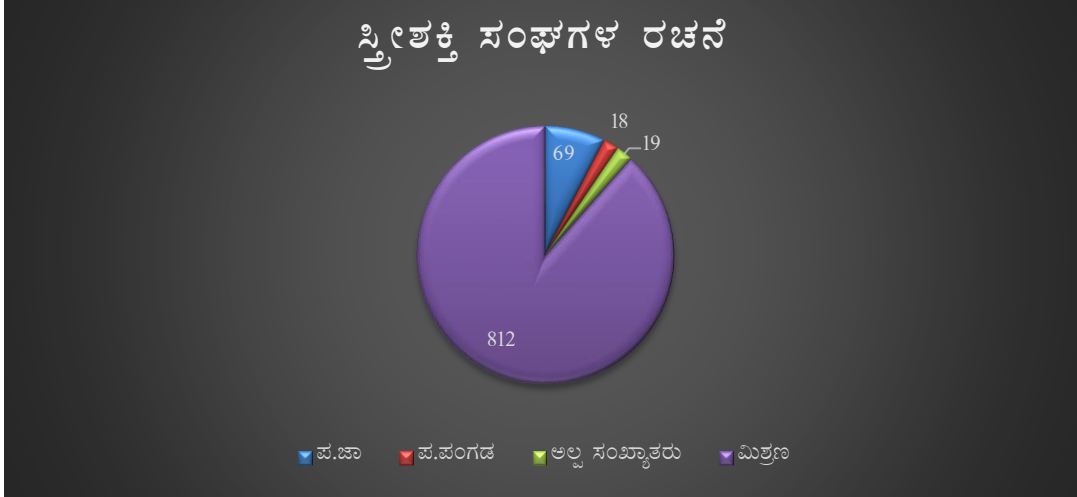
- ❖ ಕೆಲವು ಗುಂಪುಗಳು ನಡವಳಿಕೆ ಪುಸ್ತಕ, ಸದಸ್ಯರ ಉಳಿತಾಯ ಪುಸ್ತಕ ಮತ್ತು ಸಾಲದ ಪುಸ್ತಕಗಳನ್ನು ಮಾತ್ರ ನಿರ್ವಹಿಸುತ್ತಿವೆ. ನಗದು ಪುಸ್ತಕ ಮತ್ತು ಸಾಮಾನ್ಯ ಖಾತಾ ಪುಸ್ತಕಗಳ ಅನುಪಸ್ಥಿತಿಯಲ್ಲಿ ಗುಂಪುಗಳ ಮೂಲಧನದ ನಿಧಿಯನ್ನು ಖಚಿತಪಡಿಸಿಕೊಳ್ಳಲಾಗಿಲ್ಲ.
- ❖ ಅಧ್ಯಯನದಲ್ಲಿ ನೀಡಿರುವ ಅವಿಷ್ಕಾರಗಳು ಮತ್ತು ಶಿಫಾರಸ್ಸುಗಳು ಸೀಮಿತ ವ್ಯಾಪ್ತಿಯದ್ದಾಗಿದ್ದು ಒಂದು ತಾಲ್ಲೂಕಿನ 3 ಹೋಬಳಿಗಳನ್ನು ಒಳಗೊಂಡಿರುವಂತೆ ಕನಿಷ್ಠ 5 ಸ್ತ್ರೀಶಕ್ತಿ ಗುಂಪುಗಳು ಮತ್ತು ಪ್ರತಿ ಜಿಲ್ಲೆಯಲ್ಲಿ ಒಂದು ಒಕ್ಕೂಟವನ್ನು ಸಂದರ್ಶಿಸಿ ಅದರ ಆಧಾರದ ಮೇಲೆ ನೀಡಲಾಗಿದೆ. ಆದಾಯ ಉತ್ಪನ್ನ ಚಟುವಟಿಕೆಗಳನ್ನು ಮುಖ್ಯ ಚಟುವಟಿಕೆಗಳಡಿ ವರ್ಗೀಕರಿಸಲಾಗಿದೆ ಅವುಗಳು, ಪಶುಸಂಗೋಪನೆ, ಬೆಳೆ ಸಂಗೋಪನೆ, ಸಣ್ಣ ಮತ್ತು ಮಧ್ಯಮ ಉದ್ಯಮಗಳು ಇತ್ಯಾದಿ.
- ❖ ತಾಲ್ಲೂಕು ಮಟ್ಟದಲ್ಲಿ ಶಿಶು ಅಭಿವೃದ್ಧಿ ಯೋಜನಾಧಿಕಾರಿಗಳು ನೀಡಿರುವ ಪಟ್ಟಿಯ ಆಧಾರದ ಮೇಲೆ ಸ್ತ್ರೀಶಕ್ತಿ ಗುಂಪುಗಳನ್ನು ಯಾದೃಚ್ಛಿಕವಾಗಿ ಆಯ್ಕೆ ಮಾಡಲಾಗಿದೆ. ಗುಂಪುಗಳ ಲಭ್ಯತೆಯ ಮೇಲೆ ಹಳ್ಳಿಗಳನ್ನು ಮತ್ತು ಗುಂಪುಗಳನ್ನು ಆಯ್ಕೆ ಮಾಡಲಾಗಿದೆ.
- ❖ ಗುಂಪುಗಳ ಕಾರ್ಯಕ್ಷಮತೆ ವಿಶ್ಲೇಷಣೆಯ ಆಧಾರದ ಮೇಲೆ ಬಹುಪಾಲು ಉತ್ತಮ ಗುಂಪುಗಳನ್ನು ಆಯ್ಕೆ ಮಾಡಲು ಪಕ್ಷಪಾತ ಮಾಡಿರುವುದು ಕಂಡು ಬಂದಿದೆ. ಇದು ಹಳ್ಳಿ/ಗುಂಪುಗಳನ್ನು ಸೂಚಿಸುವಾಗ ಇಲಾಖೆ ಸಿಬ್ಬಂದಿಯ ಪ್ರಭಾವದಿಂದ ಸಂಭವಿಸುತ್ತದೆ.
- ❖ 10 ಜಿಲ್ಲೆಗಳಲ್ಲಿ ಎಲ್ಲಾ ಪಾಲುದಾರರೊಂದಿಗೆ ಕೇಂದ್ರೀಕೃತ ಗುಂಪು ಚರ್ಚೆ ನಡೆಯಿತು, ಆದರೆ ಕೆಲವು ಸದಸ್ಯರಿಗೆ ಈ ಯೋಜನೆಯ ಮಾರ್ಗಸೂಚಿಗಳು ಚೆನ್ನಾಗಿ ತಿಳಿದಿರುವುದಿಲ್ಲ.
- ❖ ಒದಗಿಸಿದ ಮಾಹಿತಿ ಮತ್ತು ಮದ್ಯಸ್ಥಗಾರರ ಜೊತೆ ನಡೆದ ಚರ್ಚೆಯ ಆಧಾರದ ಮೇಲೆ ಸತ್ಯಗಳನ್ನು ಪ್ರಸ್ತುತಪಡಿಸಲಾಗಿದೆ.
- ❖ ಸ್ತ್ರೀಶಕ್ತಿ ಗುಂಪುಗಳ ಬಗ್ಗೆ ರಾಜ್ಯಮಟ್ಟದಲ್ಲಿ ನಿರ್ದೇಶಕರಿಂದ ಪಡೆಯಲ್ಪಟ್ಟ ಮಾಹಿತಿ ನಿರ್ವಹಣಾ ವ್ಯವಸ್ಥೆಯಡಿಯಲ್ಲಿ ಪಡೆದ ಮಾಹಿತಿ ಮತ್ತು ಅಂಗನವಾಡಿ ಕಾರ್ಯಕರ್ತೆಯರು ನೀಡಿದ ದತ್ತಾಂಶದೊಂದಿಗೆ ಹೋಲಿಕೆ ಮಾಡಲಾಗಿದೆ. ಇದರಿಂದ ಕಂಡು ಬಂದುದೇನೆಂದರೆ ಉಳಿತಾಯ ಮತ್ತು ಸಾಲದ ಬಗ್ಗೆ ನೀಡಿದ ಅಂಕಿಅಂಶಗಳು ನಿಜವಾಗಿರುವುದಕ್ಕಿಂತ ಅಂದಾಜು ಮಾಡಿರುವುದಾಗಿದೆ ಎಂದು ಗಮನಿಸಲಾಯಿತು ಮತ್ತು ಸಾಕಷ್ಟು ಬಾರಿ ಹಳೆಯ ದತ್ತಾಂಶವನ್ನು ಪುನರಾವರ್ತಿತಿಸಲಾಗಿದೆ.

10. ಶೋಧನೆಗಳು ಮತ್ತು ಚರ್ಚೆ

10.1 ಸ್ತ್ರೀಶಕ್ತಿ ಗುಂಪುಗಳು

ಸ್ತ್ರೀಶಕ್ತಿ ಗುಂಪುಗಳನ್ನು ಕಟ್ಟಲು ಅಂಗನವಾಡಿ ಕಾರ್ಯಕರ್ತೆಯರು ಮೂಲ ಮತ್ತು ಸರಳವಾದ ತಂತ್ರಗಳನ್ನು ಅಳವಡಿಸಿಕೊಂಡಿರುತ್ತಾರೆ ಅವುಗಳೆಂದರೆ, ಯಾವ ಮಕ್ಕಳು ಅಂಗನವಾಡಿ ಕೇಂದ್ರಕ್ಕೆ ಬರುತ್ತವೆಯೋ ಅಂತಹ ಮಕ್ಕಳ ಕುಟುಂಬಗಳ ಬಡ ಮಹಿಳೆಯರನ್ನು ಸಮಾನ ಮನಸ್ಕರ ಮತ್ತು ಭಾಗವಹಿಸುವ ಸಣ್ಣ ಗುಂಪುಗಳಾಗಿ ಮಾಡಿ ಅಂತಹವರಿಗೆ ತಮ್ಮ ಉಳಿತಾಯವನ್ನು ಕ್ರೋಡೀಕರಿಸಲು ಮತ್ತು ಆ ನಂತರ ಈ ಉಳಿತಾಯವನ್ನು ಸದಸ್ಯರಿಗೆ ಬಡ್ಡಿಗಳಿಸುವಂತಹ ಸಾಲವಾಗಿ ನೀಡಲು ಪ್ರೋತ್ಸಾಹ ನೀಡುವುದಾಗಿದೆ. ಇದರಿಂದ ಬಡವರನ್ನು ಪರಿಣಾಮಕಾರಿಯಾಗಿ ತಲುಪಲು ಉತ್ತಮ ಮಾರ್ಗವನ್ನು ಅಭಿವೃದ್ಧಿ ಪಡಿಸಿದಂತಾಗಿರುತ್ತದೆ. ಈ ಹಿಂದೆ ಸೂಚಿಸಿರುವಂತೆ ಅಧ್ಯಯನವು 30 ಜಿಲ್ಲೆಯ 175 ತಾಲ್ಲೂಕಿನ 918 ಸ್ತ್ರೀ ಶಕ್ತಿ ಗುಂಪುಗಳನ್ನು ಒಳಗೊಂಡಿರುತ್ತದೆ. ಇವುಗಳಲ್ಲಿ 106 ಗುಂಪುಗಳು ಒಂದೇ ವರ್ಗದ ಸದಸ್ಯರನ್ನು ಹೊಂದಿದ್ದವು ಅವುಗಳು ಪರಿಶಿಷ್ಟ ಜಾತಿ, ಪರಿಶಿಷ್ಟ ವರ್ಗ ಮತ್ತು ಅಲ್ಪ ಸಂಖ್ಯಾತ ವರ್ಗಗಳ ಸದಸ್ಯರಾಗಿರುತ್ತಾರೆ. ಈ ಮಾದರಿ ಸ್ತ್ರೀ ಶಕ್ತಿ ಗುಂಪುಗಳ ರಚನೆಯನ್ನು ಈ ಕೆಳಗೆ ವಿವರಿಸಲಾಗಿದೆ.

ಪರಿಶಿಷ್ಟ ಜಾತಿ - 69, ಪರಿಶಿಷ್ಟ ಪಂಗಡ - 18, ಅಲ್ಪ ಸಂಖ್ಯಾತರು - 19, ಮಿಶ್ರಣ - 812



ಚಿತ್ರ 2: ಸ್ತ್ರೀಶಕ್ತಿ ಗುಂಪುಗಳ ಸಂರಚನೆ

ಜಿಲ್ಲಾವಾರು ಮಾಹಿತಿಯನ್ನು ಪಟ್ಟಿ ಸಂಖ್ಯೆ 27 (ಅನುಬಂಧ ಇ) ರಲ್ಲಿ ನಮೂದಿಸಲಾಗಿದೆ. ಮೇಲಿನ ಚಿತ್ರದಿಂದ ತಿಳಿದುಬರುವುದೇನೆಂದರೆ 69 (7.5 ಪ್ರತಿಶತ) ಸ್ತ್ರೀ ಶಕ್ತಿ ಗುಂಪುಗಳು ಕೇವಲ ಪರಿಶಿಷ್ಟ ಜಾತಿ ವರ್ಗಕ್ಕೆ ಸೇರಿದ ಮಹಿಳಾ ಸದಸ್ಯರನ್ನು ಹೊಂದಿದ್ದು, ನಂತರ 18 ಪರಿಶಿಷ್ಟ ಪಂಗಡದ ಗುಂಪು (2.0 ಪ್ರತಿಶತ) ಮತ್ತು 19 ಅಲ್ಪಸಂಖ್ಯಾತರ ಗುಂಪು (2.1 ಪ್ರತಿಶತ) ಗಳಾಗಿರುತ್ತವೆ. ಉಳಿದ 812 ಗುಂಪುಗಳು (88.4 ಪ್ರತಿಶತ) ಮಿಶ್ರಣ ಗುಂಪುಗಳು. ಕೇವಲ ಪರಿಶಿಷ್ಟ ಜಾತಿಯ ಸದಸ್ಯರನ್ನೇ ಒಳಗೊಂಡ ಗುಂಪುಗಳ ಪೈಕಿ ಹೆಚ್ಚು ಗುಂಪುಗಳು ಚಾಮರಾಜನಗರ ಜಿಲ್ಲೆಯಲ್ಲಿವೆ (8 ಗುಂಪು) ತದ ನಂತರ ಬಳ್ಳಾರಿ ಮತ್ತು ಹಾಸನ ಜಿಲ್ಲೆಗಳಲ್ಲಿ ತಲಾ 6 ಗುಂಪು ಮತ್ತು ಬೀದರ, ರಾಯಚೂರು ಮತ್ತು ರಾಮನಗರ ಜಿಲ್ಲೆಗಳಲ್ಲಿ ತಲಾ 5 ಗುಂಪು ಇವೆ. ಪರಿಶಿಷ್ಟ ವರ್ಗದಲ್ಲಿ ಅತಿ ಹೆಚ್ಚಿನ ಗುಂಪುಗಳು ತುಮಕೂರು ಮತ್ತು ಕೋಲಾರ ಜಿಲ್ಲೆಗಳಲ್ಲಿವೆ (ತಲಾ 3 ಗುಂಪು), ನಂತರದಲ್ಲಿ ಹಾವೇರಿ ಮೈಸೂರು ಜಿಲ್ಲೆ (ತಲಾ2), ಅಲ್ಪಸಂಖ್ಯಾತರ ಗುಂಪುಗಳಲ್ಲಿ ಅತಿ ಹೆಚ್ಚಿನ ಗುಂಪುಗಳು ಬೆಳಗಾವಿ ಜಿಲ್ಲೆಯಲ್ಲಿ (3 ಗುಂಪುಗಳು) ತದ ನಂತರದ ಸ್ಥಾನದಲ್ಲಿ ಬೀದರ್, ಕಲಬುರಗಿ ಮತ್ತು ಮೈಸೂರು ಜಿಲ್ಲೆಗಳಾಗಿವೆ (ತಲಾ 2 ಗುಂಪು).

10.1.1. ಪ್ರಕ್ರಿಯೆಗೆ ಸಂಬಂಧಿತ ಶೋಧನೆಗಳು

1. ಸದಸ್ಯತ್ವ

ಯೋಜನೆಯ ನಿಯಮಾನುಸಾರ ಸ್ತ್ರೀಶಕ್ತಿ ಗುಂಪುಗಳನ್ನು ಆರ್ಥಿಕವಾಗಿ ಹಿಂದುಳಿದ ಗ್ರಾಮೀಣ ಪ್ರದೇಶದ ಬಡ ಮಹಿಳೆಯರಿಂದ ಕಟ್ಟಬೇಕು. ಗುಂಪಿನಲ್ಲಿ ಕನಿಷ್ಠ 70 ಪ್ರತಿಶತ ಮಹಿಳೆಯರು ಬಡತನ ರೇಖೆಗಿಂತ ಕೆಳಮಟ್ಟದ ವರ್ಗಕ್ಕೆ ಸೇರಿದವರೆಂದು ನಿರೀಕ್ಷಿಸಲಾಗಿದೆ. ಇಲಾಖೆಯು ನೀಡಿರುವ ಮಾಹಿತಿಯ ಪ್ರಕಾರ 20,16,783 ಗ್ರಾಮೀಣ ಮಹಿಳೆಯರು 31.3.2014 ಕ್ಕೆ 1,40,000 ಸ್ತ್ರೀ ಶಕ್ತಿ ಗುಂಪುಗಳನ್ನು ಪ್ರಾರಂಭಿಸಿರುತ್ತಾರೆ.

ಕ್ಷೇತ್ರ ಭೇಟಿಯ ಮಾಹಿತಿ ಪ್ರಕಾರ 918 ಗುಂಪುಗಳು 14,683 ಸದಸ್ಯರನ್ನು ಹೊಂದಿದ್ದು ಇವರಲ್ಲಿ 91 ಪ್ರತಿಶತ ಸದಸ್ಯರು ಬಡತನ ರೇಖೆಗಿಂತ ಕೆಳಗಿನ ವರ್ಗಕ್ಕೆ ಸೇರಿರುತ್ತಾರೆ. ಉಳಿದ 9 ಪ್ರತಿಶತ ಬಡತನ ರೇಖೆಗಿಂತ ಕೆಳಗಿನ ವರ್ಗಕ್ಕೆ ಸೇರಿದವರಲ್ಲ ಎಂದು ಸೂಚಿಸುತ್ತದೆ. ಈ ಮಾಹಿತಿ ವಿಶ್ಲೇಷಣೆಯಿಂದ ತಿಳಿದುಬಂದಿರುವುದೇನೆಂದರೆ ರಾಮನಗರ ಜಿಲ್ಲೆಯಲ್ಲಿ ಮಾದರಿಯಾಗಿ ತೆಗೆದುಕೊಂಡ ಸ್ತ್ರೀ ಶಕ್ತಿ ಗುಂಪುಗಳಲ್ಲಿ ಹೆಚ್ಚು ಸದಸ್ಯರು (100 ಪ್ರತಿಶತ) ಬಡತನ ರೇಖೆಗಿಂತ ಕೆಳಗಿನವರಿದ್ದು ಹಾಗೂ ಅತಿ ಕಡಿಮೆ ಎಂದರೆ ವಿಜಯಪುರ ಜಿಲ್ಲೆಯಲ್ಲಿರುತ್ತಾರೆ (72 ಪ್ರತಿಶತ). ರಾಜ್ಯಮಟ್ಟದಲ್ಲಿ ಮತ್ತು ಮಾದರಿ ಅಧ್ಯಯನದಿಂದ ಪಡೆದ ಮಾಹಿತಿ ಪ್ರಕಾರ ಗುಂಪಿನ ಸದಸ್ಯರ ರಚನೆ ಈ ಕೆಳಕಂಡಂತಿರುತ್ತದೆ.

ಕೋಷ್ಟಕ 6: ಸದಸ್ಯರ ವಿವರ

| ಕ್ರ.ಸಂ. | ವಿವರಣೆ | ಸ್ತ್ರೀ ಶಕ್ತಿ ಗುಂಪುಗಳ ಸಂಖ್ಯೆ | ಸದಸ್ಯರ ಸಂಖ್ಯೆ | ಸಾಮಾನ್ಯ ಶೇಕಡಗಳಲ್ಲಿ | ಪ.ಜಾ ಶೇಕಡಗಳಲ್ಲಿ | ಪ.ಪಂ ಶೇಕಡಗಳಲ್ಲಿ | ಅಲ್ಪಸಂಖ್ಯಾತರು |
|---------|---------------|-----------------------------|---------------|--------------------|-----------------|-----------------|---------------|
| 1 | ರಾಜ್ಯದ ಮಾಹಿತಿ | 1,40,000 | 20,16,783 | 65.4 | 22.7 | 7.3 | 4.6 |
| 2 | ಮಾದರಿ ಮಾಹಿತಿ | 918 | 14,683 | 68.6 | 15.2 | 8.1 | 8.1 |

ರಾಜ್ಯದಲ್ಲಿ ಪ್ರತಿ ಗುಂಪಿನಲ್ಲಿನ ಸರಾಸರಿ ಸದಸ್ಯರ ಸಂಖ್ಯೆ 14 ಆದರೆ ಮಾದರಿ ದತ್ತಾಂಶದ ಪ್ರಕಾರ ಇದು 16 ಆಗಿರುತ್ತದೆ. ಮಾದರಿ ದತ್ತಾಂಶದ ಪ್ರಕಾರ 918 ಗುಂಪುಗಳ ಪೈಕಿ 676 ಗುಂಪುಗಳಲ್ಲಿ 15 ರಿಂದ 20 ಸದಸ್ಯರು, 241 ಗುಂಪುಗಳಲ್ಲಿ 10 ರಿಂದ 14 ಮತ್ತು ಒಂದೇ ಒಂದು ಗುಂಪಿನಲ್ಲಿ ಮಾತ್ರ 10 ಕ್ಕಿಂತ ಕಡಿಮೆ ಸದಸ್ಯರುರುತ್ತಾರೆ. ಕ್ಷೇತ್ರ ಭೇಟಿಯಿಂದ ತಿಳಿದು ಬಂದಿರುವುದೇನೆಂದರೆ ಗುಂಪು ಪ್ರಾರಂಭದ ಸಮಯದಲ್ಲಿ 10 ಸದಸ್ಯರಿದ್ದು ನಂತರ ಒಬ್ಬ ಸದಸ್ಯನು ಹಳಿಯನ್ನು ಬಿಟ್ಟು ಹೋದ ನಂತರ ಗುಂಪು ಈ ಜಾಗಕ್ಕೆ ಹಳಿಯಲ್ಲಿ ಯಾವ ಸದಸ್ಯರನ್ನು ಸೇರಿಸಿಕೊಂಡಿರುವುದಿಲ್ಲ.

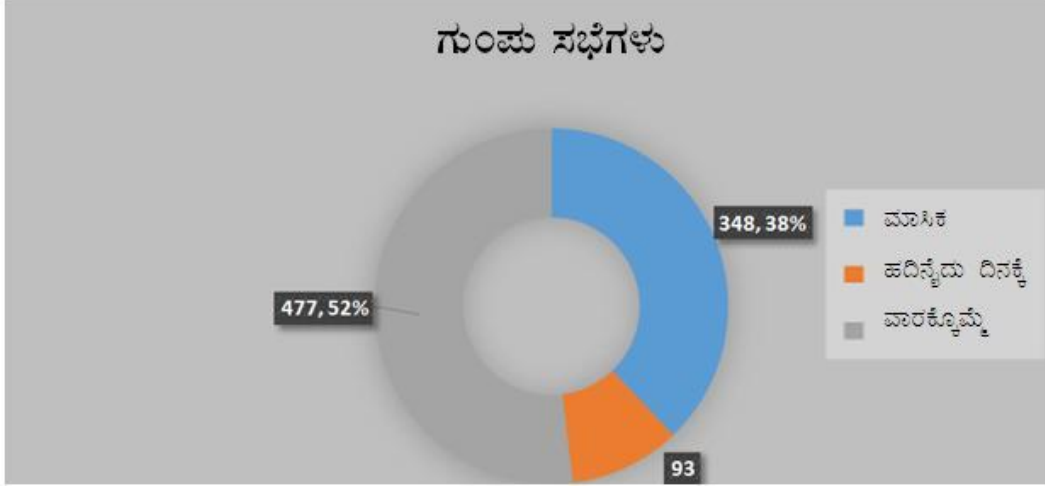
2. ಗುಂಪಿನ ಮುಖಂಡರನ್ನು ಸರದಿ ಮೇಲೆ ಬದಲಾಯಿಸುವ ಬಗ್ಗೆ

ನಿಯಮಾನುಸಾರ ಗುಂಪಿನ ಪ್ರತಿನಿಧಿಗಳನ್ನು ಪ್ರತಿ ವರ್ಷವು ಸರದಿ ಮೇಲೆ ಬದಲಾಯಿಸಬೇಕು. ಇದರಿಂದ ಗುಂಪಿನ ಒಗ್ಗಟ್ಟು ಹೆಚ್ಚುವುದು ಅಲ್ಲದೇ ಸದಸ್ಯರಲ್ಲಿ ನಾಯಕತ್ವದ ಗುಣಗಳು ಅಭಿವೃದ್ಧಿಯಾಗಲು ಸಹಾಯವಾಗುತ್ತದೆ. ಮಾದರಿ ಅಧ್ಯಯನದ ದತ್ತಾಂಶದ ಪ್ರಕಾರ 918 ಗುಂಪುಗಳ ಪೈಕಿ ಕೇವಲ 145 ಗುಂಪುಗಳು ಪ್ರತಿವರ್ಷವೂ ತಮ್ಮ ಮುಖಂಡರನ್ನು ಬದಲಾಯಿಸಿರುವುದಾಗಿ ತಿಳಿದುಬಂದಿರುತ್ತದೆ. ಇನ್ನು ಎಲ್ಲಾ ಗುಂಪುಗಳಲ್ಲಿ ಸರದಿ ಬದಲಾವಣೆ ಒಂದು ವರ್ಷಕ್ಕಿಂತ ಹೆಚ್ಚಿರುತ್ತದೆ. ಭೇಟಿಮಾಡಿದ ಇನ್ನು ಕೆಲವು ಗುಂಪುಗಳಲ್ಲಿ ಗುಂಪು ಪ್ರಾರಂಭವಾದ ದಿನದಿಂದಲೂ ಮುಖಂಡರನ್ನು ಬದಲಾಯಿಸಿರುವುದಿಲ್ಲ. ಜಿಲ್ಲಾವಾರು ವಿವರಗಳನ್ನು ಕೋಷ್ಟಕ ಸಂಖ್ಯೆ 8 ರಲ್ಲಿ ಒದಗಿಸಿದೆ (ಅನುಬಂಧ ಇ).

3. ಸಭೆಗಳು

ನಿಯಮಾನುಸಾರವಾಗಿ ಸದಸ್ಯರ ಮಧ್ಯೆ ಸಂಬಂಧ ಏರ್ಪಡಲು ಮತ್ತು ಸದಸ್ಯರ ಒಗ್ಗಟ್ಟು ಬಲಪಡಿಸಲು, ಪ್ರತಿ ವಾರಕ್ಕೊಮ್ಮೆ ಸಭೆ ನಡೆಸಲು ಸೂಚಿಸಲಾಗಿದೆ. ಮತ್ತೆ ನಾಯಕತ್ವದ ಗುಣಗಳನ್ನು ಸದಸ್ಯರಲ್ಲಿ ಬೆಳೆಸುವ ಉದ್ದೇಶದಿಂದ ಪ್ರತಿ ಸಭೆಯಲ್ಲಿ ಸದಸ್ಯರಲ್ಲಿ ಒಬ್ಬರನ್ನು ಆ ಸಭೆಯ ಅಧ್ಯಕ್ಷರನ್ನಾಗಿ ಆಯ್ಕೆ ಮಾಡಲು ನಿಗದಿ ಮಾಡಿರುತ್ತದೆ. ಮಾದರಿ ಅಧ್ಯಯನಕ್ಕೆ

ಆಯ್ಕೆ ಮಾಡಿದ 918 ಗುಂಪುಗಳಲ್ಲಿ ಸರದಿ ಮೇಲೆ ಕೇವಲ 477 ಗುಂಪುಗಳಲ್ಲಿ ಮಾತ್ರ ಪ್ರತಿ ವಾರಕ್ಕೂ ಸಭೆ ಸೇರುತ್ತಿದ್ದು ಮತ್ತು ವಾರಕ್ಕೂ ಉಳಿತಾಯ ಮಾಡುತ್ತಿದ್ದಾರೆ. ಉಳಿದವುಗಳಲ್ಲಿ 93 ಗುಂಪುಗಳು ಹದಿನೈದು ದಿನಕ್ಕೂ ಸಭೆ ಸೇರುತ್ತಿವೆ ಮತ್ತು ಉಳಿದ 348 ಗುಂಪುಗಳು ತಿಂಗಳಿಗೊಂದಾವರ್ತಿ ಸಭೆ ಸೇರುತ್ತಿವೆ ಮತ್ತು ಉಳಿತಾಯವನ್ನು ಸಹ ತಿಂಗಳಿಗೊಮ್ಮೆ ಸಂಗ್ರಹ ಮಾಡುತ್ತಿವೆ. ಜಿಲ್ಲಾವಾರು ವಿವರಗಳನ್ನು ಕೋಷ್ಟಕ ಸಂಖ್ಯೆ 9 ರಲ್ಲಿ ಒದಗಿಸಿದೆ (ಅನುಬಂಧ ಇ).

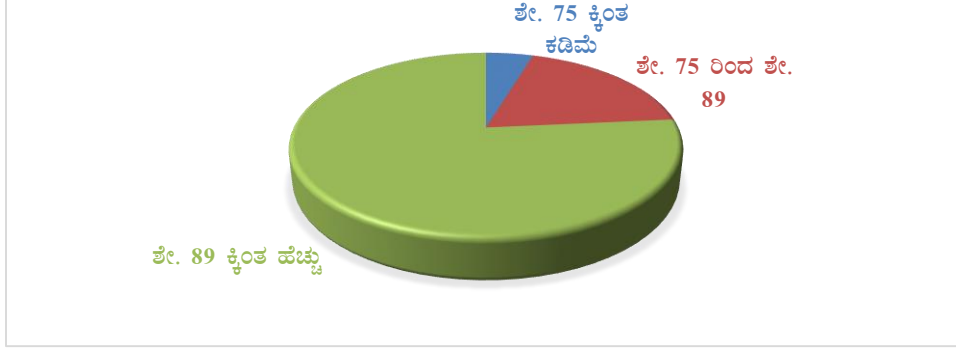


ಚಿತ್ರ 3: ಗುಂಪು ಸಭೆಗಳು

ಕ್ಷೇತ್ರದ ಭೇಟಿಯ ಸಮಯದಲ್ಲಿ ಗುಂಪುಗಳ ಜೊತೆ ಚರ್ಚಿಸುವಾಗ ತಿಳಿದುಬಂದಂತೆ ಸ್ತ್ರೀಶಕ್ತಿ ಗುಂಪುಗಳು ಪ್ರಾರಂಭವಾದ ವರ್ಷಗಳಲ್ಲಿ ಅಂಗನವಾಡಿ ಕಾರ್ಯಕರ್ತೆಯರು ಕಟ್ಟುನಿಟ್ಟಾಗಿದ್ದು ಮತ್ತು ಗುಂಪುಗಳು ವಾರಕ್ಕೂ ಸಭೆ ಸೇರುವುದನ್ನು ಖಾತರಿಪಡಿಸಿಕೊಳ್ಳುತ್ತಿದ್ದರು. 2006-07 ರ ನಂತರ ನಿಯಮ ದುರ್ಬಲಗೊಂಡಿದ್ದು ಮತ್ತು ಹಿಂದಿನ ಒತ್ತಡ ನಂತರ ಇಲ್ಲದಂತಾಗಿದೆ ಆದ್ದರಿಂದ ಹಿಂದೆ ವಾರಕ್ಕೂ ಸಭೆ ಸೇರುತ್ತಿದ್ದ ಸುಮಾರು ಗುಂಪುಗಳು ನಂತರ ತಿಂಗಳಿಗೊಮ್ಮೆ ಸೇರಲು ಬದಲಾವಣೆ ಮಾಡಿಕೊಂಡಿರುತ್ತವೆ. ಕೆಲವು ಗುಂಪುಗಳು ವಾರಕ್ಕೂ ಉಳಿತಾಯ ಮಾಡುತ್ತಿದ್ದರೂ ಸಭೆಗಳನ್ನು ತಿಂಗಳಿಗೊಮ್ಮೆ ನಡೆಸುತ್ತಿವೆ.

4. ಹಾಜರಾತಿ

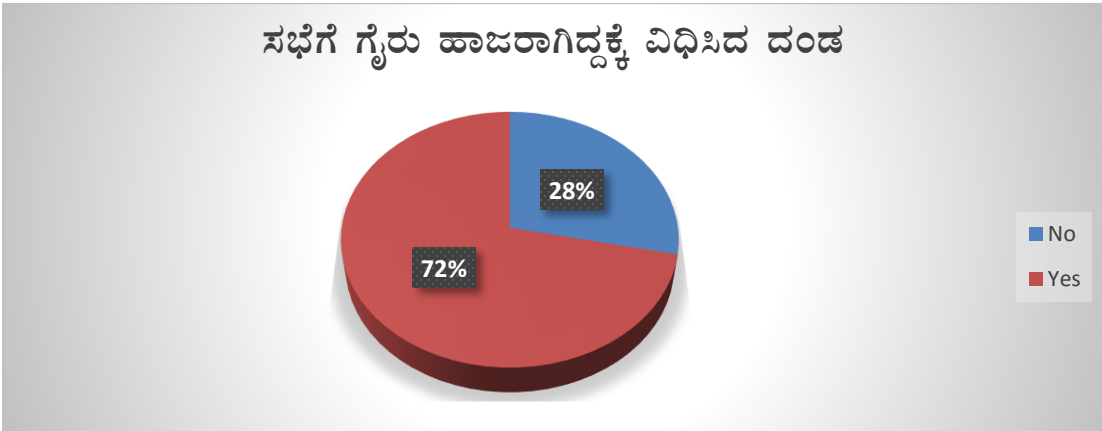
ಸಭೆಯ ಹಾಜರಾತಿ ಒಂದು ಗುಂಪಿನ ಕಾರ್ಯವೈಖರಿ ಬಗ್ಗೆ ತೀರ್ಮಾನ ಕೈಗೊಳ್ಳಲು ಮುಖ್ಯವಾದ ಮಾನದಂಡಗಳಲ್ಲಿ ಒಂದಾಗಿರುತ್ತದೆ. 100 ಪ್ರತಿಶತ ಹಾಜರಾತಿ ಗುಂಪಿನ ಶಿಸ್ತು ಮತ್ತು ಒಗ್ಗಟ್ಟನ್ನು ತೋರಿಸುತ್ತದೆ. ಸದಸ್ಯರು ನಿರಂತರವಾಗಿ ಮತ್ತು ಕಾಲಕಾಲಕ್ಕೆ ಸರಿಯಾಗಿ ಸಭೆಯಲ್ಲಿ ಭಾಗವಹಿಸುವುದನ್ನು ಖಾತರಿ ಮಾಡಿಕೊಳ್ಳಲು ದಂಡವನ್ನು ವಿಧಿಸುವ ಅಭ್ಯಾಸವಿರುತ್ತದೆ. ಮಾದರಿಯಲ್ಲಿ ಆಯ್ಕೆಯಾದ 918 ಸ್ತ್ರೀ ಶಕ್ತಿ ಗುಂಪುಗಳ ಪೈಕಿ 702 ಗುಂಪುಗಳಲ್ಲಿ 90 ಪ್ರತಿಶತಕ್ಕಿಂತ ಹೆಚ್ಚು ಹಾಜರಾತಿಯು ಸಭೆಗಳಲ್ಲಿ ಕಂಡು ಬಂದಿರುತ್ತದೆ. 173 ಗುಂಪುಗಳಲ್ಲಿ 75 ರಿಂದ 89 ಪ್ರತಿಶತ ಮತ್ತು ಕೇವಲ 43 ಗುಂಪುಗಳಲ್ಲಿ 75 ಪ್ರತಿಶತಕ್ಕಿಂತ ಕಡಿಮೆ ಹಾಜರಾತಿ ವರದಿಯಾಗಿದೆ. ವೈಯಕ್ತಿಕ ಕೆಲಸ, ಆರೋಗ್ಯ ಮತ್ತು ಇತರೆ ಕಾರಣಗಳಿಗಾಗಿ ಸಭೆಯಲ್ಲಿ ಗೈರು ಹಾಜರಾತಿ ಕಂಡುಬಂದಿರುತ್ತದೆ. ಕ್ಷೇತ್ರದ ಭೇಟಿಯಲ್ಲಿ ಕಂಡು ಬಂದಿರುವುದೇನೆಂದರೆ ಹಾಜರಾತಿಯಲ್ಲಿ ಒಳ್ಳೆಯ ದಾಖಲಾತಿ ಇಲ್ಲದಿರುವ ಹೆಚ್ಚು ಗುಂಪುಗಳು ವರ್ಗೀಕರಣದಲ್ಲಿ ತುಂಬ ಕಡಿಮೆ ಶ್ರೇಣಿಯನ್ನು ಪಡೆದಿವೆ. ಜಿಲ್ಲಾವಾರು ವಿವರಗಳನ್ನು ಕೋಷ್ಟಕ 10 ರಲ್ಲಿ (ಅನುಬಂಧ ಇ) ವಿವರಿಸಲಾಗಿದೆ.



ಚಿತ್ರ 4: ಹಾಜರಾತಿ

5. ಸಭೆಯ ಗೈರು ಹಾಜರಾತಿಗೆ ದಂಡ ವಿಧಿಸುವಿಕೆ

ಅಧ್ಯಯನವು ಗುರುತಿಸಿದಂತೆ ಗುಂಪು ಸಭೆಗೆ ಗೈರುಹಾಜರಾಗುವ ಸದಸ್ಯರಿಗೆ ದಂಡ ಹಾಕುವ ಅಭ್ಯಾಸವು ಗುಂಪುಗಳಲ್ಲಿತ್ತು. ಅಧ್ಯಯನ ನಡೆಸಿದ ಮಾದರಿ 918 ಗುಂಪುಗಳಲ್ಲಿ 658 (71.7 ಪ್ರತಿಶತ) ಗುಂಪುಗಳು ದಂಡವನ್ನು ವಿಧಿಸುತ್ತಿದ್ದು ಉಳಿದ 260 (28.3 ಪ್ರತಿಶತ) ಗುಂಪುಗಳು ಯಾವುದೇ ದಂಡವನ್ನು ವಿಧಿಸುತ್ತಿಲ್ಲ. ಕ್ಷೇತ್ರ ಬೇಟಿಯ ಸಮಯದಲ್ಲಿ ಕಂಡು ಬಂದ ಅಂಶವೇನೆಂದರೆ ಸಭೆಗೆ ಗೈರುಹಾಜರಾಗುವುದರ ಜೊತೆಗೆ ಸದಸ್ಯರು ಉಳಿತಾಯ ಮೊತ್ತವನ್ನು ಕಟ್ಟದಿದ್ದರೆ, ಆಂತರಿಕ ಸಾಲದ ಕಂತು ಮತ್ತು ಬ್ಯಾಂಕ್ ಸಾಲದ ಕಂತುಗಳನ್ನೂ ಸಹ ಮರು ಪಾವತಿ ಮಾಡದಿದ್ದರೆ ಅಂತಹವರಿಗೆ ದಂಡವನ್ನು ವಿಧಿಸಲಾಗುತ್ತದೆ. ಜಿಲ್ಲಾವಾರು ಮಾಹಿತಿ ವಿವರಗಳನ್ನು ಕೋಷ್ಟಕ ಸಂಖ್ಯೆ 11 (ಅನುಬಂಧ ಇ) ರಲ್ಲಿ ವಿವರಿಸಲಾಗಿದೆ. ಈ ಜಿಲ್ಲಾವಾರು ದತ್ತಾಂಶವು ಬೆಂಗಳೂರು ಗ್ರಾಮೀಣ ಜಿಲ್ಲೆಯಲ್ಲಿ ಅತಿ ಹೆಚ್ಚು ದಂಡ (91.7 ಪ್ರತಿಶತ) ವಿಧಿಸಿರುವುದನ್ನು ಸೂಚಿಸುತ್ತದೆ, ನಂತರ ಸ್ಥಾನದಲ್ಲಿ ರಾಮನಗರ (88.5 ಪ್ರತಿಶತ) ಮತ್ತು ಧಾರವಾಡ ಮತ್ತು ಬೀದರ (88 ಪ್ರತಿಶತ ವಸೂಲಿ) ಜಿಲ್ಲೆಗಳಿವೆ. ಈ ದಂಡ ಪ್ರವೃತ್ತಿಯು ರಾಯಚೂರು ಜಿಲ್ಲೆ (24 ಪ್ರತಿಶತ) ಉಡುಪಿ ಜಿಲ್ಲೆಯಲ್ಲಿ (33.3 ಪ್ರತಿಶತ) ಕೋಲಾರ (40 ಪ್ರತಿಶತ) ಮತ್ತು ಯಾದಗಿರಿ ಜಿಲ್ಲೆಗಳಲ್ಲಿ (40 ಪ್ರತಿಶತ) ಅಷ್ಟೊಂದು ಪ್ರಚಲಿತವಾಗಿರುವುದಿಲ್ಲ. ಯಾವುದೇ ಮಾದರಿ ಗುಂಪಿನಲ್ಲಿ ಹಣಕಾಸೇತರ ದಂಡವನ್ನು ವಿಧಿಸಿರುವುದು ಕಂಡು ಬಂದಿರುವುದಿಲ್ಲ.



ಚಿತ್ರ 5: ಸಭೆಗೆ ಗೈರು ಹಾಜರಾಗಿದ್ದಕ್ಕೆ ವಿಧಿಸಿದ ದಂಡ

ದಂಡವಾಗಿ ವಿಧಿಸುವ ಮೊತ್ತ ಸಾಮಾನ್ಯವಾಗಿ ರೂ. 2.00 ರಿಂದ ರೂ. 10.00 ಇರುತ್ತದೆ. ಕೆಲವು ಗುಂಪುಗಳಲ್ಲಿ ಅತಿ ಹೆಚ್ಚಿನ ದಂಡ ವಿಧಿಸುತ್ತಿದ್ದು ಅದು ರೂ.50.00 ರಿಂದ ರೂ. 100 ರವರೆಗಿರುತ್ತದೆ ಅದರಲ್ಲೂ ಬ್ಯಾಂಕಿನ ಸಾಲದ ಕಂತುಗಳನ್ನು ಮರು ಪಾವತಿ ಮಾಡದೆ ಇದ್ದಲ್ಲಿ ಈ ದಂಡದ ಮೊತ್ತವನ್ನು ಆಯಾ ಗುಂಪುಗಳೇ ನಿರ್ಧರಿಸುತ್ತವೆ.

6. ಲೆಕ್ಕ ಪುಸ್ತಕಗಳ ನಿರ್ವಹಣೆ

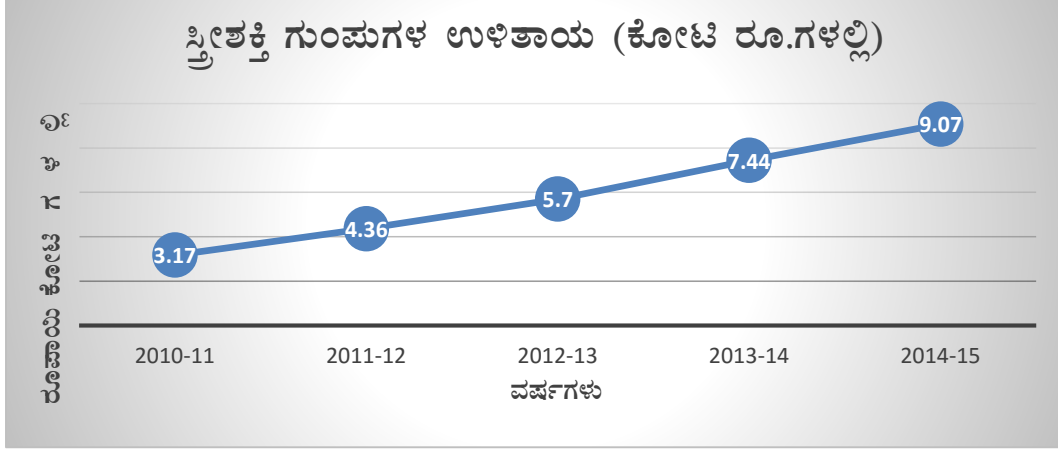
ಸ್ತ್ರೀ ಶಕ್ತಿ ಗುಂಪುಗಳು ಆರೋಗ್ಯಕರವಾಗಿ ಕಾರ್ಯನಿರ್ವಹಿಸುತ್ತಿವೆ ಎನ್ನುವುದಕ್ಕೆ ಮುಖ್ಯವಾದ ಅಂಶವೇ ಆ ಗುಂಪುಗಳ ಲೆಕ್ಕ ಪುಸ್ತಕಗಳ ನಿರ್ವಹಣೆಯಾಗಿರುತ್ತದೆ. ಗುಂಪುಗಳು ಸಾಮಾನ್ಯವಾಗಿ ಅನೇಕ ಪುಸ್ತಕಗಳನ್ನು ನಿರ್ವಹಣೆ ಮಾಡುತ್ತವೆ ಅವು ಯಾವುವೆಂದರೆ ನಡವಳಿಕೆ ಪುಸ್ತಕ, ನಗದು ಪುಸ್ತಕ, ಸದಸ್ಯರ ಉಳಿತಾಯ ಮತ್ತು ಸಾಲದ ಪುಸ್ತಕ, ಬ್ಯಾಂಕಿನ ಪಾಸ್ ಪುಸ್ತಕ ಮುಂತಾದವುಗಳು. ಮಾದರಿ ಸಂಘಗಳಿಂದ ಪಡೆದ ದತ್ತಾಂಶದ ಪ್ರಕಾರ 693 (75.4 ಪ್ರತಿಶತ) ಸ್ತ್ರೀ ಶಕ್ತಿ ಗುಂಪುಗಳು ಪುಸ್ತಕಗಳನ್ನು ತೃಪ್ತಿಕರವಾಗಿ ನಿರ್ವಹಿಸುತ್ತಿದ್ದು ಅಂದರೆ ಭೇಟಿ ಮಾಡಿದ ದಿನಾಂಕದವರೆಗೆ ಎಲ್ಲಾ ಲೆಕ್ಕ ಪುಸ್ತಕಗಳನ್ನು ನಿರ್ವಹಿಸಿರುತ್ತಾರೆ. 154 ಗುಂಪುಗಳಲ್ಲಿ (16.8 ಪ್ರತಿಶತ) ಲೆಕ್ಕ ಪುಸ್ತಕ ನಿರ್ವಹಣೆ ಒಂದು ಸಭೆಗಿಂತ ಹೆಚ್ಚು ಬಾಕಿ ಇರುವುದಿಲ್ಲ ಮತ್ತು 71 (7.8 ಪ್ರತಿಶತ) ಸ್ತ್ರೀ ಶಕ್ತಿ ಗುಂಪುಗಳಲ್ಲಿ ಯಾವುದೇ ಲೆಕ್ಕ ಪುಸ್ತಕಗಳನ್ನು ಸಮರ್ಪಕವಾಗಿ ನಿರ್ವಹಣೆ ಮಾಡಿರುವುದಿಲ್ಲ. ಗುಂಪುಗಳಲ್ಲಿ ಲೆಕ್ಕ ಪುಸ್ತಕ ನಿರ್ವಹಣೆ ಮಾಡದಿರುವ ಕಾರಣಗಳು ಆ ದಿನದಂದು ಲೆಕ್ಕ ಪುಸ್ತಕ ನಿರ್ವಹಣೆ ಮಾಡುವ ವ್ಯಕ್ತಿಗಳು ಹಾಜರಿಲ್ಲದೆ ಇರುವುದು, ಹೆಚ್ಚಿನ ಸದಸ್ಯರು ಲೆಕ್ಕ ಪುಸ್ತಕಗಳನ್ನು ಬರೆಯುವ ಜ್ಞಾನವಿಲ್ಲದೆ ಇರುವುದು ಮತ್ತು ಇದಕ್ಕೆ ಲೆಕ್ಕ ಪುಸ್ತಕ ಬರೆಯಲು ಹೊರಗಿನವರ ಮೇಲೆ ಅವಲಂಬಿತರಾಗಿರುವುದು ಇತ್ಯಾದಿಗಳಾಗಿರುತ್ತವೆ. ಜಿಲ್ಲಾವಾರು ವಿವರಗಳನ್ನು ಅನುಬಂಧ ಇ ನ ಕೋಷ್ಟಕ 12 ರಲ್ಲಿ ನೀಡಲಾಗಿದೆ.

ಸ್ತ್ರೀಶಕ್ತಿ ಗುಂಪುಗಳು ಪ್ರಾರಂಭವಾದ ಅವಧಿಯ ವರ್ಷಗಳಲ್ಲಿ ಪುಸ್ತಕಗಳನ್ನು ಅಂಗನವಾಡಿ ಕಾರ್ಯಕರ್ತೆಯರೇ ನಿರ್ವಹಿಸುತ್ತಿದ್ದರು ನಿಧಾನವಾಗಿ ಇದರ ಬಗ್ಗೆ ಗುಂಪಿನ ಸದಸ್ಯರಿಗೆ ತರಬೇತಿ ನೀಡಿ ತಾವೇ ನಿರ್ವಹಿಸಲು ತಯಾರು ಮಾಡಲಾಯಿತು ಇಲಾಖೆಯು ವಿಶೇಷ ತರಬೇತಿ ಕಾರ್ಯಕ್ರಮಗಳನ್ನು ನಡೆಸಿ ಇದರಲ್ಲಿ ಗುಂಪಿನ 2 ರಿಂದ 4 ಸದಸ್ಯರಿಗೆ ಗುಂಪಿನ ಪುಸ್ತಕ ನಿರ್ವಹಣೆ ಮಾಡುವ ಬಗ್ಗೆ ತರಬೇತಿ ನೀಡುತ್ತದೆ. ಅನೇಕ ಗುಂಪುಗಳು ತಮ್ಮ ಲೆಕ್ಕ ಪುಸ್ತಕಗಳನ್ನು ತಾವೇ ನಿರ್ವಹಿಸುತ್ತಿರುವುದರಿಂದ ಈ ತರಬೇತಿಯ ಮೂಲ ಉದ್ದೇಶವು ಫಲಪ್ರದವಾಗಿರುವುದು ಕಂಡುಬರುತ್ತದೆ. ಆದಾಗ್ಯೂ ಈ ಅಧ್ಯಯನದಿಂದ ಕಂಡು ಬಂದಿರುವುದೇನೆಂದರೆ ಕೆಲವು ಲೆಕ್ಕ ಪುಸ್ತಕ ಬರೆಯುವವರು ಇದಕ್ಕೆ ಗುಂಪುಗಳಿಂದ ಹಣ ಪಡೆಯುತ್ತಿದ್ದಾರೆ ಈ ಹಣದ ಮೊತ್ತ ಒಂದು ತಿಂಗಳಿಗೆ ರೂ. 100/- ರಿಂದ ರೂ. 200/- ಆಗಿರುತ್ತದೆ.

ಹೆಚ್ಚಿನ ಸ್ತ್ರೀ ಶಕ್ತಿ ಗುಂಪುಗಳು ಕೆಲವು ಮುಖ್ಯವಾದ ಲೆಕ್ಕ ಪುಸ್ತಕಗಳನ್ನು ನಿರ್ವಹಿಸುತ್ತಿವೆ ಅವು ಯಾವುವೆಂದರೆ ನಡವಳಿಕೆ ನಗದು ಪುಸ್ತಕ, ಸದಸ್ಯರ ಉಳಿತಾಯ ಮತ್ತು ಸಾಲದ ಪುಸ್ತಕಗಳು. ಅನೇಕ ಸ್ತ್ರೀ ಶಕ್ತಿ ಗುಂಪುಗಳು ಹಣಕಾಸು ಹೇಳಿಕೆಗಳನ್ನು ನಿರ್ವಹಿಸಲು ಅತ್ಯವಶ್ಯಕವಾಗಿರುವಂತಹ ಸಾಮಾನ್ಯ ಖಾತಾ ಪುಸ್ತಕ, ಸಾಲದ ಖಾತಾ ಪುಸ್ತಕಗಳನ್ನು ಸರಿಯಾಗಿ ನಿರ್ವಹಣೆ ಮಾಡಿರುವುದಿಲ್ಲ. ಇಲಾಖೆಯು ಮಾಹಿತಿ ವ್ಯವಸ್ಥೆಯ ಮೇಲ್ವಿಚಾರಣೆ ಮತ್ತು ಈ ಸ್ತ್ರೀ ಶಕ್ತಿ ಗುಂಪುಗಳ ಉಸ್ತುವಾರಿ ಮಾಡಲು ಇ-ಲೆಕ್ಕ ಪುಸ್ತಕ-ನಿರ್ವಹಣೆಯನ್ನು ಪ್ರಾರಂಭಿಸಬಹುದು. ಸದ್ಯದಲ್ಲಿ ಅನೇಕ ವೇದಿಕೆಗಳು ಸ್ವಸಹಾಯ ಗುಂಪುಗಳಿಗೆ ಸೇವೆ ನೀಡಲು ಮುಂದೆ ಬರುತ್ತಿವೆ. ಈ ಟ್ಯಾಬ್ಲೆಟ್‌ಗಳು/ಕೈನಲ್ಲಿ ಇಟ್ಟುಕೊಳ್ಳಬಹುದಾದ ಸಾಧನಗಳು ಅಫ್‌ಲೈನನಲ್ಲಿ ಮಾಹಿತಿ ಸಂಗ್ರಹಿಸಿ ಮೊಬೈಲ್/ಅಂತರ್ಜಾಲದ ಸಂಪರ್ಕದ ಮುಖಾಂತರ ಸರ್ವರ್‌ಗಳನ್ನು ನಿರ್ವಹಿಸಿ ಅವಶ್ಯಕವಾದ ವರದಿಗಳನ್ನು ನೀಡುತ್ತವೆ. ಇದರಿಂದ ಇಲಾಖೆಯು ನಿರ್ವಹಣೆಗೆ ಬೇಕಾದ ಮಾಹಿತಿ ಮೇಲ್ವಿಚಾರಣೆ ವ್ಯವಸ್ಥೆಯನ್ನು ಪಡೆಯಲು ಸಾಧ್ಯವಾಗುತ್ತದೆ.

7. ಉಳಿತಾಯ

ಸ್ತ್ರೀ ಶಕ್ತಿ ಗುಂಪುಗಳನ್ನು ಕಟ್ಟಲು ಉಳಿತಾಯವು ತುಂಬ ಮುಖ್ಯವಾಗಿರುತ್ತದೆ. ಸಾಮಾನ್ಯ ನಿಧಿ ಸುಧಾರಣೆ ಆಗುವುದರ ಜೊತೆಗೆ ಬ್ಯಾಂಕಿನ ಸಾಲ ಜೋಡಣೆಗೆ ಅನುಕೂಲವಾಗುತ್ತದೆ. ಇದು ಸದಸ್ಯರ ವಿಶ್ವಾಸ ಹೆಚ್ಚಿಸುತ್ತದೆ. ಮಾದರಿ ಗುಂಪುಗಳಲ್ಲಿ 477 ಗುಂಪುಗಳು ವಾರಕ್ಕೂಮ್ಮೆ ಉಳಿತಾಯ ಮಾಡುತ್ತಿವೆ ಮತ್ತು 348 ಸ್ತ್ರೀ ಶಕ್ತಿ ಗುಂಪುಗಳು ತಿಂಗಳಿಗೊಂದಾವರ್ತಿ, 93 ಗುಂಪುಗಳು ಹದಿನೈದು ದಿನಕ್ಕೂಮ್ಮೆ ಉಳಿತಾಯ ಮಾಡುತ್ತಿವೆ. ಹೆಚ್ಚಿನ ಗುಂಪುಗಳಲ್ಲಿ ಒಬ್ಬ ಸದಸ್ಯರ ಒಂದು ವಾರದ ಉಳಿತಾಯ ರೂ.10/- ರಿಂದ ರೂ.50/- ಇದೆ. ಮಾದರಿ ಗುಂಪುಗಳಲ್ಲಿನ ಉಳಿತಾಯದ ಮಾಹಿತಿಯನ್ನು ಈ ಕೆಳಗೆ ಪ್ರಸ್ತುತಪಡಿಸಲಾಗಿದೆ. ಜಿಲ್ಲಾವಾರು ಮಾಹಿತಿ ವಿವರಗಳನ್ನು ಪಟ್ಟಿ ಸಂಖ್ಯೆ 13 (ಅನುಬಂಧ ಇ) ರಲ್ಲಿ ನೀಡಲಾಗಿದೆ.



ಚಿತ್ರ 6 : ಸ್ತ್ರೀ ಶಕ್ತಿ ಗುಂಪುಗಳ ಉಳಿತಾಯ

ಅಧ್ಯಯನದಿಂದ ಕಂಡು ಬರುವುದೇನೆಂದರೆ 31.03.2015ಕ್ಕೆ ಎಲ್ಲಾ 918 ಮಾದರಿ ಗುಂಪುಗಳ ಒಟ್ಟು ಉಳಿತಾಯ ರೂ. 907.27 ಲಕ್ಷವಾಗಿರುತ್ತದೆ. ಇದನ್ನು ಲೆಕ್ಕ ಹಾಕಿದಾಗ ಪ್ರತಿ ಗುಂಪಿನ ಉಳಿತಾಯ ರೂ. 0.99 ಲಕ್ಷವಾಗಿರುತ್ತದೆ. ಬೆಂಗಳೂರು ನಗರ ಜಿಲ್ಲೆಯಲ್ಲಿ ಪ್ರತಿ ಗುಂಪಿನ ಉಳಿತಾಯವು ಅತಿ ಹೆಚ್ಚಾಗಿರುತ್ತದೆ. (ರೂ.2.71 ಲಕ್ಷ) ಇದನ್ನು ಅನುಸರಿಸಿ ಧಾರವಾಡ ಜಿಲ್ಲೆ (ರೂ.2.03 ಲಕ್ಷ), ಚಿಕ್ಕಮಗಳೂರು ಜಿಲ್ಲೆ (ರೂ.1.86 ಲಕ್ಷ), ಕೋಲಾರ ಜಿಲ್ಲೆ (ರೂ.1.66 ಲಕ್ಷ), ಬೆಂಗಳೂರು ಗ್ರಾಮಾಂತರ ಜಿಲ್ಲೆ (ರೂ.1.64 ಲಕ್ಷ) ಮತ್ತು ಚಿತ್ರದುರ್ಗ ಜಿಲ್ಲೆ (ರೂ. 1.47 ಲಕ್ಷ). ಇದೇ ತರಹ ಅತಿ ಕಡಿಮೆ ಉಳಿತಾಯ ದಾಖಲಾಗಿರುವುದು ಬಾಗಲಕೋಟೆ ಜಿಲ್ಲೆ (ರೂ.0.43 ಲಕ್ಷ) ಅನುಸರಿಸಿ ಬೀದರ ಜಿಲ್ಲೆ (ರೂ.0.55 ಲಕ್ಷ) ರಾಯಚೂರು ಜಿಲ್ಲೆ (ರೂ.0.58 ಲಕ್ಷ) ಶಿವಮೊಗ್ಗ ಜಿಲ್ಲೆ (ರೂ.0.61 ಲಕ್ಷ) ಮತ್ತು ಗದಗ ಜಿಲ್ಲೆ (ರೂ.0.63 ಲಕ್ಷ) ಕಂಡು ಬರುತ್ತದೆ.

ಇಲ್ಲಿ ಗಮನಿಸಬೇಕಾದ ಅಂಶವೇನೆಂದರೆ, ಸದಸ್ಯರು ಪ್ರತಿ ವಾರಕ್ಕೆ/ತಿಂಗಳಿಗೆ ರೂ. 10, 20, 50 ರಂತೆ ಉಳಿತಾಯ ಮಾಡಿದ್ದು ಎಷ್ಟೋ ಅವಧಿಯ ನಂತರ ಇಷ್ಟು ದೊಡ್ಡ ಮೊತ್ತದ ಹಣ ಸಂಗ್ರಹವಾಗಿರುತ್ತದೆ. ಒಂದು ಹೆಮ್ಮೆ ಪಡುವ ವಿಷಯವೇನೆಂದರೆ, ಸ್ತ್ರೀ ಶಕ್ತಿ ಗುಂಪಿನ ಸದಸ್ಯರು ತಾವು ಮಾಡಿರುವ ಉಳಿತಾಯ ಮತ್ತು ಕೆಲವರು ತಮ್ಮ ಗುಂಪಿನ ಉಳಿತಾಯದ ಬಗ್ಗೆಯೂ ತಿಳಿವಳಿಕೆ ಹೊಂದಿರುತ್ತಾರೆ. ಕೆಲವು ಹಳೆ ಸ್ತ್ರೀ ಶಕ್ತಿ ಗುಂಪುಗಳಲ್ಲಿ ಸದಸ್ಯರು ಹಣ ಹಿಂಪಡೆಯದಿದ್ದಲ್ಲಿ ಇದುವರೆಗೆ ಇನ್ನು ಹೆಚ್ಚಾಗಿರುತ್ತಿತ್ತು ಈ ಅಭ್ಯಾಸದ ವಾಡಿಕೆಯನ್ನು ಈ ಕೆಳಗಿನ ಕಲಂಗಳಲ್ಲಿ ಚರ್ಚಿಸಲಾಗಿದೆ.

8. ಉಳಿತಾಯಗಳು/ಸಾಮಾನ್ಯ ನಿಧಿ ಹಿಂಪಡೆಯುವಿಕೆ:

ಅಧ್ಯಯನದ ಸಮಯದಲ್ಲಿ ಕಂಡು ಬಂದಿರುವುದೇನೆಂದರೆ ಕೆಲವು ಪರಿಪಕ್ವ ಮತ್ತು ಹಳೆ ಗುಂಪುಗಳಲ್ಲಿ ಸದಸ್ಯರು ತಮ್ಮ ಉಳಿತಾಯ, ಉಳಿತಾಯದ ಭಾಗ ಮತ್ತು ಲಾಭಾಂಶವನ್ನು ಹಿಂಪಡೆಯಲು ತೀರ್ಮಾನಿಸಿವೆ. ಈ ವಿಧ್ಯಮಾನವು ಸಾಮಾನ್ಯವಾಗಿ 5, 10 ಮತ್ತು 15 ವರ್ಷ ತುಂಬಿರುವ ಗುಂಪುಗಳಲ್ಲಿ ಅಥವಾ ವಿಶೇಷ ಸಂದರ್ಭದಲ್ಲಿ ಅಂದರೆ ಜಾತ್ರೆ/ಹಬ್ಬಗಳಲ್ಲಿ ಕಂಡು ಬಂದಿರುತ್ತದೆ. ಗಣನೀಯ ಪ್ರಮಾಣದ ಹಣವನ್ನು ಹಿಂಪಡೆದಿರುವ ಸ್ತ್ರೀ ಶಕ್ತಿ ಗುಂಪುಗಳ ವಿವರಗಳನ್ನು ಅನುಬಂಧ ಇ ನ ಕೋಷ್ಟಕ 9 ರಲ್ಲಿ ವಿವರಿಸಲಾಗಿದೆ.

ಉಳಿತಾಯ/ಮೂಲನಿಧಿ ಹಿಂಪಡೆತದಿಂದ ಸ್ತ್ರೀ ಶಕ್ತಿ ಗುಂಪಿನ ವ್ಯಾಪಾರ/ವ್ಯವಹಾರದ ಮೊತ್ತವು ಕಡಿಮೆ ಆಗಿರುವುದು ಕಂಡು ಬಂದಿರುತ್ತದೆ. ಮೂಲನಿಧಿಯಲ್ಲಿ ಕಡಿಮೆಯಾಗಿರುವುದು ಒಳ್ಳೆಯ ಲಕ್ಷಣವಾಗಿರುವುದಿಲ್ಲ ಮತ್ತು ಇದು ಗುಂಪಿನ ಪೂರ್ಣ ಕಾರ್ಯಚರಣೆ ಮೇಲೆ ಪ್ರತಿಕೂಲ ಪರಿಣಾಮವನ್ನು ಬೀರುತ್ತದೆ ಇದು ಅಮೂಲ್ಯವಾದ ಉಳಿತಾಯವನ್ನು/ವರ್ಷಾನುಗಟ್ಟಲೆ ಕೂಡಿ ಹಾಕಿದ ಹೆಚ್ಚುವರಿ ಹಣವನ್ನು ಕಳೆದುಕೊಂಡಂತಾಗುತ್ತದೆ. ಈ ಆಚರಣೆಯ ಪರಿಣಾಮ ಬ್ಯಾಂಕಿನಿಂದ ಪಡೆಯುವ ಸಾಲದ ಅರ್ಹತೆ ಮತ್ತು ಬ್ಯಾಂಕಿನ ಸಾಲದ ಮೊತ್ತದ ಪ್ರಮಾಣವನ್ನು ಕಡಿಮೆ ಮಾಡುತ್ತದೆ. ಚೌಕಾಸಿ ಮಾಡುವ ಶಕ್ತಿಯಲ್ಲಿ

ನಷ್ಟವಾಗುವುದಲ್ಲದೆ ಬ್ಯಾಂಕ್ ಮತ್ತು ಸರ್ಕಾರಿ ಇಲಾಖೆಗಳಲ್ಲಿ ಸ್ತ್ರೀಶಕ್ತಿ ಗುಂಪಿನ ಪ್ರತೀಕದ ಮೇಲೆ ಪ್ರತಿಕೂಲ ಪರಿಣಾಮ ಬೀರುತ್ತದೆ.

ಮಾದರಿ ಫಲಾನುಭವಿಗಳು ಉಳಿತಾಯ ಮಾಡಿದ/ಮೂಲಧನವನ್ನು ಹಿಂದೆಗೆಯಲು ಕಾರಣಗಳು

1. ಪ್ರತಿನಿಧಿಗಳಿಂದ ಗುಂಪಿನ ನಿಧಿ ದುರ್ಬಳಕೆ ಆಗುವುದೆಂಬ ಭಯ
2. ಕೆಲವು ಸದಸ್ಯರು ಸುಸ್ತಿದಾರರಾಗುತ್ತಾರೆಂಬ ಭಯ
3. ಸ್ತ್ರೀ ಶಕ್ತಿ ಗುಂಪುಗಳ ಸದಸ್ಯರಲ್ಲಿ ಹಣಕಾಸಿನ ನಿರ್ವಹಣೆಯ ಬಗ್ಗೆ ಸಾಕಷ್ಟು ತಿಳುವಳಿಕೆ ಇಲ್ಲದಿರುವುದು.
4. ಹೆಚ್ಚಿನ ನಿಧಿಯನ್ನು ಲಾಭ ಬರುವಂತೆ ತೊಡಗಿಸಲು ಸರಿಯಾದ ಮಾರ್ಗಗಳಿಲ್ಲದಿರುವುದು
5. ಆದಾಯ ಉತ್ಪನ್ನ ಚಟುವಟಿಕೆ ಕೈಗೊಳ್ಳಲು ತಿಳುವಳಿಕೆ ಇಲ್ಲದಿರುವುದು.
6. ಕೌಶಲ್ಯತೆ ಬಗ್ಗೆ ಅವಶ್ಯಕ ತರಬೇತಿ ಇಲ್ಲದಿರುವುದು.
7. ಆದಾಯ ಉತ್ಪನ್ನ ಚಟುವಟಿಕೆಗಳನ್ನು/ಹೊಸ ವ್ಯಾಪಾರವನ್ನು ಕೈಗೊಳ್ಳಲು ಸದಸ್ಯರಲ್ಲಿರುವ ಉದ್ಯಮಶೀಲತೆ ಕೊರತೆ.
8. ರಾಜ್ಯಸರ್ಕಾರ/ಮಹಿಳಾ ಮತ್ತು ಶಿಶು ಅಭಿವೃದ್ಧಿ ಇಲಾಖೆಯಿಂದ ಪ್ರೋತ್ಸಾಹ ಧನದ ಕೊರತೆ
9. ಮಹಿಳಾ ಮತ್ತು ಶಿಶು ಅಭಿವೃದ್ಧಿ ಇಲಾಖೆಯಿಂದ ಸೂಕ್ತ ಮಾರ್ಗದರ್ಶನದ ಕೊರತೆ
10. ಬಡತನ ರೇಖೆಗಿಂತ ಕೆಳಗಿನವರ ಸ್ಥಿತಿ/ರಾಜ್ಯ ಸರ್ಕಾರದ ಇಲಾಖೆಗಳಿಂದ ಸಿಗುವ ಇತರೆ ಅನುಕೂಲಗಳನ್ನು ಕಳೆದುಕೊಳ್ಳುವ ಭೀತಿ
11. ಸಾಲಕ್ಕೆ ಜಮಾ ಮಾಡಲು ಬಂಗಾರದ ಒಡವೆಗಳನ್ನು ಕೊಳ್ಳಲು ತಮ್ಮ ಉಳಿತಾಯವನ್ನು ಹಿಂಪಡೆಯುವಂತೆ ಕೆಲವು ಸದಸ್ಯರಿಂದ ಒತ್ತಡ.

ಮಹಿಳಾ ಮತ್ತು ಮಕ್ಕಳ ಅಭಿವೃದ್ಧಿ ಇಲಾಖೆಯಿಂದ ನಿರಂತರ ವಿಮರ್ಶೆ ಮತ್ತು ಉಸ್ತುವಾರಿ ಸ್ತ್ರೀ ಶಕ್ತಿ ಗುಂಪುಗಳ ಮೇಲಿದ್ದರೆ ಈ ತರಹದ ಅಭ್ಯಾಸಗಳನ್ನು ತಡೆಹಿಡಿಯಬಹುದಿತ್ತು. ತಾಲ್ಲೂಕು ಮಟ್ಟದ ಒಕ್ಕೂಟಗಳು ಈ ಸ್ತ್ರೀ ಶಕ್ತಿ ಗುಂಪುಗಳಿಗೆ ಮಾರ್ಗದರ್ಶನ ನೀಡುವಲ್ಲಿ ಹೆಚ್ಚಿನ ಪಾತ್ರ ಹೊಂದಿವೆ. ಹೆಚ್ಚು ಉಳಿತಾಯ ಹೊಂದಿರುವ (ರೂ. 2 ಲಕ್ಷಕ್ಕಿಂತ ಹೆಚ್ಚು) ಹೆಚ್ಚಿನ ವ್ಯವಹಾರವನ್ನು ಹೊಂದಿರುವ (ರೂ.5 ಲಕ್ಷಕ್ಕಿಂತ ಹೆಚ್ಚು) ಮತ್ತು ಬ್ಯಾಂಕ್ ಸಾಲ ಹೊಂದಿರುವ (ರೂ.5 ಲಕ್ಷಕ್ಕಿಂತ ಹೆಚ್ಚು) ಸ್ತ್ರೀ ಶಕ್ತಿ ಗುಂಪುಗಳನ್ನು “ಸ್ವಾರ್” ಅಥವಾ ಅಧಿಕ ಮೌಲ್ಯವುಳ್ಳ ಗುಂಪುಗಳಾಗಿ ವರ್ಗೀಕರಣ ಮಾಡುವ ಅವಶ್ಯಕತೆ ಇದ್ದು ಈ ಗುಂಪುಗಳನ್ನು ಮಹಿಳಾ ಮತ್ತು ಶಿಶು ಅಭಿವೃದ್ಧಿ ಇಲಾಖೆಯ ಉತ್ತಮ ಮಟ್ಟದ ಅಧಿಕಾರಿಗಳು ನಿರಂತರವಾಗಿ ಉಸ್ತುವಾರಿ ಮಾಡಬೇಕು, ಇಂತಹ “ಸ್ವಾರ್” ಗುಂಪುಗಳ ಸದಸ್ಯರಿಗೆ ವಿಶೇಷವಾದ ತರಬೇತಿ/ಕುಶಲತೆ ಬಗ್ಗೆ ತರಬೇತಿ/ಚೈತನ್ಯದಾಯ ತರಬೇತಿ ನೀಡಬೇಕು. ಒಂದು ವೇಳೆ ತಾಲ್ಲೂಕು/ಸಮೂಹ/ಹೋಬಳಿ ಮಟ್ಟದಲ್ಲಿ ಹೆಚ್ಚು ಸ್ತ್ರೀ ಶಕ್ತಿ ಗುಂಪುಗಳಿದ್ದಲ್ಲಿ ಇಲಾಖೆಯ ಗುಂಪುಗಳನ್ನು ವಿವಿಧೋದ್ದೇಶ ಸಹಕಾರಿ ಸಂಘಗಳಾಗಿ ಸಂಘಟಿಸಲು ಸೂಕ್ತ ಕ್ರಮಗಳನ್ನು ತೆಗೆದುಕೊಳ್ಳಬೇಕು. ಈ ಉದ್ದೇಶಕ್ಕೆ ಸಹಕಾರ ಇಲಾಖೆಯಿಂದ ಯಶಸ್ವಿನಿ ಯೋಜನೆಯಡಿ ಪ್ರೋತ್ಸಾಹ ಧನ ಸಿಗುತ್ತದೆ.

9. ಉಳಿತಾಯ ಖಾತೆಯಲ್ಲಿರುವ ಬಾಕಿ ಹಣ

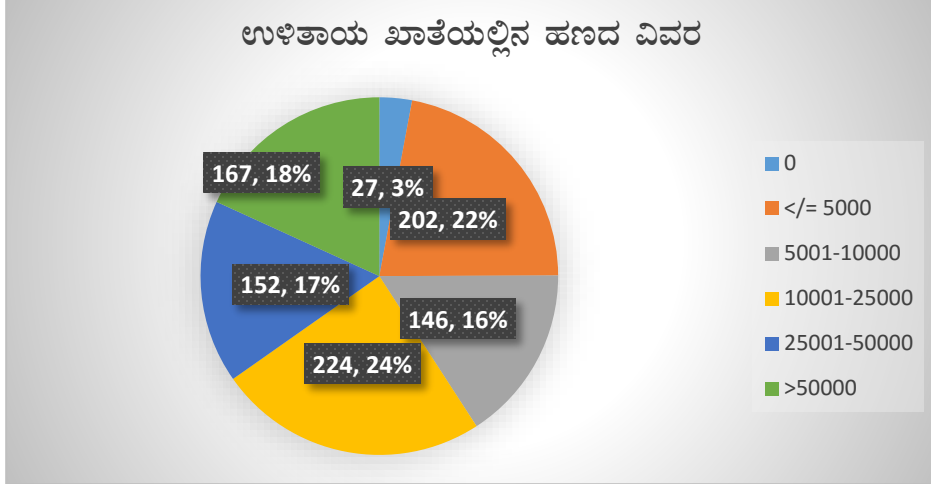
ಅಧ್ಯಯನದಲ್ಲಿ ಸೇರಿಸಿರುವ ಮಾಹಿತಿಯ ಪ್ರಕಾರ, ಭೇಟಿಯ ದಿನಾಂಕದಲ್ಲಿ ಮಾದರಿ ಗುಂಪುಗಳಲ್ಲಿ ಉಳಿತಾಯ ಖಾತೆಯಲ್ಲಿನ ಒಟ್ಟು ಹಣ ರೂ. 299.87 ಲಕ್ಷಗಳು ಇತ್ತು, ಇದನ್ನು ಲೆಕ್ಕಮಾಡಿದಾಗ ಒಂದು ಗುಂಪಿಗೆ ಸರಾಸರಿ ಮೊತ್ತ ರೂ. 32,666/- ಆಗಿರುತ್ತದೆ. ಇದರಿಂದ ಸ್ತ್ರೀಶಕ್ತಿ ಗುಂಪುಗಳು ತಮ್ಮ ಉಳಿತಾಯ ಖಾತೆಗಳಲ್ಲಿ ಸಾಕಷ್ಟು ಹಣವನ್ನು ಹೊಂದಿರುತ್ತವೆ. ವಿವರಗಳನ್ನು ಅನುಬಂಧ ಇ ನ ಕೋಷ್ಟಕ 13 ರಲ್ಲಿ ವಿವರಿಸಲಾಗಿದೆ.

ದಕ್ಷಿಣ ಕನ್ನಡ ಜಿಲ್ಲೆಯ ಗುಂಪುಗಳು ಹೆಚ್ಚಿನ ಉಳಿತಾಯ ಹಣ (ರೂ. 95,164=00) ಹೊಂದಿದ್ದು ನಂತರ ಕೊಡಗು ಜಿಲ್ಲೆ (ರೂ. 66,527=00), ಉತ್ತರಕನ್ನಡ ಜಿಲ್ಲೆ (ರೂ. 64,005=00), ಬೆಂಗಳೂರು ಗ್ರಾಮಾಂತರ ಜಿಲ್ಲೆ (ರೂ. 60,059=00) ಮತ್ತು ರಾಮನಗರ ಜಿಲ್ಲೆ (ರೂ. 49,649=00) ಆಗಿರುತ್ತವೆ. ಅತಿ ಕಡಿಮೆ ಉಳಿತಾಯ ಹಣ ಹೊಂದಿರುವ ಗುಂಪು ವಿಜಯಪುರ ಜಿಲ್ಲೆ (ರೂ. 9233=00) ನಂತರ ಶಿವಮೊಗ್ಗ ಜಿಲ್ಲೆ (ರೂ. 11435=00) ಮತ್ತು ಯಾದಗಿರಿ ಜಿಲ್ಲೆ (ರೂ.

11526=00) ಆಗಿರುತ್ತವೆ. ಮತ್ತೊಂದು ವಿಷಯವೆಂದರೆ, ಹೆಚ್ಚು ಸಂಗ್ರಹದ ಹಣ ಹೊಂದಿರುವ ಗುಂಪುಗಳು ತಮ್ಮ ಉಳಿತಾಯ ಖಾತೆಗಳಲ್ಲಿ ಹೆಚ್ಚು ಹಣವನ್ನು ಇಡುವ ಮನೋಭಾವವನ್ನು ಹೊಂದಿರುತ್ತವೆ.

10. ಉಳಿತಾಯ ಖಾತೆಗಳ ಬಾಕಿ ಇರುವ ಹಣದ ಶ್ರೇಣಿ

ಕ್ಷೇತ್ರ ಭೇಟಿಯ ಸಮಯದಲ್ಲಿ ಸ್ತ್ರೀಶಕ್ತಿ ಗುಂಪುಗಳು ತಮ್ಮ ಉಳಿತಾಯ ಖಾತೆಯಲ್ಲಿ ಹೊಂದಿರುವ ಬಾಕಿ ಮೊತ್ತವನ್ನು ವಿಶ್ಲೇಷಿಸಲಾಯಿತು. ಜಿಲ್ಲಾವಾರು ಮಾಹಿತಿಯನ್ನು ಪಟ್ಟಿ ಸಂಖ್ಯೆ 32ರಲ್ಲಿ (ಅನುಬಂಧ - ಇ) ನಮೂದಿಸಲಾಗಿದೆ. ವಿವಿಧ ಶ್ರೇಣಿಯಲ್ಲಿ ಸ್ತ್ರೀಶಕ್ತಿ ಗುಂಪುಗಳು ತಮ್ಮ ಉಳಿತಾಯ ಖಾತೆಯಲ್ಲಿ ಹೊಂದಿರುವ ಹಣದ ಬಾಕಿಯ ವಿಶ್ಲೇಷಣೆ, ಈ ಕೆಳಗಿನ ರೇಖಾಚಿತ್ರದಲ್ಲಿ ನೀಡಲಾಗಿದೆ.



ಚಿತ್ರ 7: ಉಳಿತಾಯ ಖಾತೆಯಲ್ಲಿನ ಹಣದ ವಿವರ

ಮೇಲಿನ ರೇಖಾಚಿತ್ರದಿಂದ ಕಾಣುವುದೇನೆಂದರೆ, 24.5 ಪ್ರತಿಶತ ಮಾದರಿ ಗುಂಪುಗಳಲ್ಲಿ ಮಾತ್ರ ಕೇವಲ ರೂ. 5000/- ಅದಕ್ಕಿಂತ ಕಡಿಮೆ ಹಣವನ್ನು ಉಳಿತಾಯ ಖಾತೆಯಲ್ಲಿ ಹೊಂದಿರುತ್ತವೆ. ಅದೇ ರೀತಿ 40.3 ಪ್ರತಿಶತ ಮಾದರಿ ಗುಂಪುಗಳು ರೂ.5001-25000/- ಬಾಕಿ ಹಣವನ್ನು ಉಳಿತಾಯ ಖಾತೆಯಲ್ಲಿ ಹೊಂದಿರುತ್ತವೆ. ಸುಮಾರು 34.8 ಪ್ರತಿಶತ ಗುಂಪುಗಳು ರೂ.25000=00 ಕ್ಕಿಂತ ಹೆಚ್ಚಿನ ಹಣವನ್ನು ತಮ್ಮ ಉಳಿತಾಯ ಖಾತೆಯಲ್ಲಿ ಹೊಂದಿರುತ್ತವೆ, ಇದು ಒಳ್ಳೆಯ ಬೆಳವಣಿಗೆಯಾಗಿರುವುದಿಲ್ಲ. ಉಳಿತಾಯ ಖಾತೆಯಲ್ಲಿ ಹೆಚ್ಚು ಹಣವಿರುವುದರಿಂದ ತಿಳಿಯುವುದೇನೆಂದರೆ ಗುಂಪುಗಳ ಈ ಹೆಚ್ಚಿನ ಹಣವನ್ನು ಆದಾಯ ಹೆಚ್ಚಿಸಲು ಆಂತರಿಕ ಸಾಲ ನಿಡುವುದಾಗಲೀ ಅಥವಾ ಬ್ಯಾಂಕಿನ ಸಾಲವನ್ನು ಮರುಪಾವತಿಸುವ ಮೂಲಕ ಹಣವನ್ನು ನಿಯೋಜಿಸುವ ಸ್ಥಿತಿಯಲ್ಲಿರುವುದಿಲ್ಲ. ಇವುಗಳಿಗೆ ಹಣಕಾಸಿನ ನಿರ್ವಹಣೆ ಬಗ್ಗೆ ಸೂಕ್ತವಾದ ತರಬೇತಿಯ ಅವಶ್ಯಕತೆ ಇರುತ್ತದೆ. ಸ್ತ್ರೀಶಕ್ತಿ ಗುಂಪಿನ ಸದಸ್ಯರ ಕುಶಲತೆ ತರಬೇತಿ ಮತ್ತು ಉದ್ಯಮಶೀಲತೆ ಅಭಿವೃದ್ಧಿಯೂ ಕೂಡ ಹಣಕಾಸನ್ನು ಸೂಕ್ತವಾದ ರೀತಿಯಲ್ಲಿ ನಿಯೋಜಿಸುವಲ್ಲಿ ಮುಖ್ಯವಾದ ಪಾತ್ರವನ್ನು ವಹಿಸುತ್ತದೆ.

11. ಆಂತರಿಕ ಸಾಲ

ಸ್ತ್ರೀಶಕ್ತಿ ಗುಂಪುಗಳ ಅಭಿವೃದ್ಧಿಯ ಮಟ್ಟದಲ್ಲಿ ಆಂತರಿಕ ಸಾಲವು ಮಹತ್ವದ ಪಾತ್ರವನ್ನು ವಹಿಸುತ್ತದೆ. ಸಾಮಾನ್ಯವಾಗಿ ಕ್ರೋಢೀಕರಿಸಿದ ಉಳಿತಾಯದ ಹಣವನ್ನು ಸಾಕಷ್ಟು ಸೇರಿಸಿದ ನಂತರ ಮತ್ತು ಗುಂಪು ಪ್ರಾರಂಭಿಸಿದ 6 ತಿಂಗಳ ನಂತರ ಆಂತರಿಕ ಸಾಲ ನೀಡಲು ಪ್ರಾರಂಭಿಸುತ್ತವೆ. ಸ್ತ್ರೀಶಕ್ತಿ ಗುಂಪಿನ ಸದಸ್ಯರು ಒಬ್ಬರಿಗೊಬ್ಬರು ತಳಮಟ್ಟದಲ್ಲಿ ಅರ್ಥಮಾಡಿಕೊಂಡು ಮತ್ತು ಗುಂಪಿನ ಮೂಲ ತತ್ವಗಳನ್ನು ಸದಸ್ಯರಲ್ಲಿ ಮನದಟ್ಟು ಮಾಡಿಸಲು ಅವಕಾಶವಾಗುತ್ತದೆ. ಗುಂಪಿನ ಸದಸ್ಯರು ಅತಿಬಡವರಾಗಿದ್ದು ಮತ್ತು ಎಲ್ಲಾ ಸದಸ್ಯರು ಸಾಲದ ತೀವ್ರ ಅವಶ್ಯಕತೆಯನ್ನು ಹೊಂದಿರುತ್ತಾರೆ. ಎಲ್ಲಾ ಸದಸ್ಯರಿಂದಲೂ ತಕ್ಷಣವೇ ಸಾಲ ಬೇಕೆಂಬ ಬೇಡಿಕೆ ಇರುತ್ತದೆ. ಅಧ್ಯಕ್ಷರು/ಉಪಾಧ್ಯಕ್ಷರು ಅಥವಾ ಪ್ರತಿನಿಧಿ 1 ಮತ್ತು 2 ಇವರು ಸಾಲ ತೆಗೆದುಕೊಳ್ಳುವಲ್ಲಿ ತುಂಬ ಉತ್ಸುಕರಾಗಿದ್ದು ಇವರು ಅಧಿಕಾರದ ಸವಲತ್ತನ್ನು ಉಪಯೋಗಿಸಿ ಬೇರೆಯವರ ಅವಶ್ಯಕತೆಗಳು ತುಂಬಾ ತುರ್ತು ಮತ್ತು

ನಿಜವಾಗಿದ್ದರೂ ಕೂಡ ಇವರಿಗೆ ಅವಕಾಶ ಕೊಡುವುದಿಲ್ಲ. ಯಾವ ಸ್ತ್ರೀಶಕ್ತಿ ಗುಂಪುಗಳು ತಮ್ಮ ಆಂತರಿಕ ಸಾಲವನ್ನು ತೃಪ್ತಿಕರವಾಗಿ ನಿರ್ವಹಿಸುತ್ತವೆಯೋ ಅಂತಹವು ಆರೋಗ್ಯಕರವಾದ ಬೆಳವಣಿಗೆ ಹೊಂದಿ ಯಶಸ್ವಿ ಗುಂಪುಗಳಾಗುತ್ತವೆ.

ಮಾದರಿ ಗುಂಪುಗಳ ಮಾಹಿತಿ ವಿಶ್ಲೇಷಣೆ ಮಾಡಿದಾಗ ತಿಳಿದು ಬಂದಿರುವುದೇನೆಂದರೆ 184 ಸ್ತ್ರೀಶಕ್ತಿ ಗುಂಪುಗಳಲ್ಲಿ (20 ಪ್ರತಿಶತ) 5 ಕ್ಕಿಂತ ಕಡಿಮೆ ಸದಸ್ಯರಿಗೆ ಆಂತರಿಕ ಸಾಲ ನೀಡಿರುತ್ತವೆ, 82 ಗುಂಪುಗಳಲ್ಲಿ (8.9 ಪ್ರತಿಶತ) 6 ರಿಂದ 9 ಸದಸ್ಯರು ಸಾಲಪಡೆದಿರುತ್ತಾರೆ. ಅತಿ ಸಮಾಧಾನಕರವಾದ ಸಂಗತಿಯೆಂದರೆ ಸುಮಾರು 438 ಸ್ತ್ರೀಶಕ್ತಿ ಗುಂಪುಗಳಲ್ಲಿ (47.7 ಪ್ರತಿಶತ) 13ಕ್ಕಿಂತ ಹೆಚ್ಚು ಸದಸ್ಯರಿಗೆ ನಂತರದ 214 ಗುಂಪುಗಳಲ್ಲಿ (23.4 ಪ್ರತಿಶತ) 10 ರಿಂದ 13 ಸದಸ್ಯರಿಗೆ ಸಾಲ ನೀಡಿರುತ್ತವೆ. ಚರ್ಚೆಯಲ್ಲಿ ತಿಳಿದು ಬರುವುದೇನೆಂದರೆ ಗುಂಪುಗಳು ಸಾಲವನ್ನು ಕೇವಲ ತನ್ನ ಸದಸ್ಯರಿಗೆ ನೀಡಿರುತ್ತಾರೆಯೇ ಹೊರತು ಹೊರಗಿನವರಿಗೆ ನೀಡಿರುವುದಿಲ್ಲ. ಮಾದರಿ ಗುಂಪುಗಳಲ್ಲಿ ಪಡೆದ ಮಾಹಿತಿಯನ್ನು ಅನುಬಂಧ ಇ ನ ಕೋಷ್ಟಕ 17 ರಲ್ಲಿ ವಿವರಿಸಲಾಗಿದೆ.

12. ಆಂತರಿಕ ಸಾಲ - ಬಡ್ಡಿದರ

ಸ್ತ್ರೀ ಶಕ್ತಿ ಗುಂಪುಗಳ ಸದಸ್ಯರ ಆರ್ಥಿಕ ಮಟ್ಟವು ತುಂಬ ಬಡವರಾಗಿದ್ದು (ಬಡತನ ರೇಖೆಗಿಂತ ಕೆಳಗಿನವರು) ಅವರ ಉಳಿತಾಯದ ಸಾಮರ್ಥ್ಯ ತುಂಬ ಮಿತವಾಗಿರುತ್ತದೆ. ಇವರು ವಾರಕ್ಕೊಮ್ಮೆ ಅಥವಾ ತಿಂಗಳಿಗೊಮ್ಮೆ ಮಾಡುವ ಅಲ್ಪ ಉಳಿತಾಯ ತುಂಬ ಅಮೂಲ್ಯವಾಗಿರುತ್ತದೆ. ಆದ್ದರಿಂದ ಇವರ ಉಳಿತಾಯದ ಮೇಲೆ ಹೆಚ್ಚು ಆದಾಯ ನಿರೀಕ್ಷಿಸುವುದು ಸರ್ವ ಸಾಮಾನ್ಯ. ಆದ್ದರಿಂದ ಸ್ತ್ರೀ ಶಕ್ತಿ ಗುಂಪುಗಳು ತಾವು ನೀಡುವ ಆಂತರಿಕ ಸಾಲಕ್ಕೆ ಅತಿ ಹೆಚ್ಚು ಬಡ್ಡಿ ಹಾಕುತ್ತವೆ. ಆದರೂ ಕೂಡ ವಾಸ್ತವವೇನೆಂದರೆ ಸದಸ್ಯರು ಹೆಚ್ಚಿನ ಬಡ್ಡಿ ನೀಡಲು ಹಿಂಜರಿಯುವುದಿಲ್ಲ. ಕಾರಣವೇನೆಂದರೆ, ಇವರಿಗೆ ಸಮಯಕ್ಕೆ ಸರಿಯಾಗಿ ಯಾವುದೇ ಕಟ್ಟುಪಾಡಿಲ್ಲದೆ ಮನೆಬಾಗಿಲಲ್ಲೆ ಸಾಲದೊರೆಯುತ್ತದೆ. ಆದ್ದರಿಂದ ಪ್ರಾರಂಭಿಕ ವರ್ಷಗಳಲ್ಲಿ ತಿಂಗಳಿಗೆ 2 ಮತ್ತು 3 ಪ್ರತಿಶತಕ್ಕಿಂತ ಹೆಚ್ಚಿನ ಬಡ್ಡಿ ವಿಧಿಸಿರುತ್ತಾರೆ. ಅಂದರೆ, ಪ್ರತಿ ವರ್ಷಕ್ಕೆ ಕ್ರಮವಾಗಿ 24 ಪ್ರತಿಶತ ಮತ್ತು 36 ಪ್ರತಿಶತವಾಗಿರುತ್ತದೆ. ಮಾದರಿ ಗುಂಪುಗಳಲ್ಲಿ ಪಡೆದ ಮಾಹಿತಿಯನ್ನು ಅನುಬಂಧ ಇ ನ ಕೋಷ್ಟಕ 18 ರಲ್ಲಿ ವಿವರಿಸಲಾಗಿದೆ.

ಕೋಷ್ಟಕದಿಂದ ಕಂಡುಬರುವುದೇನೆಂದರೆ ಬಹುತೇಕ ಹೆಚ್ಚಿನ ಸ್ತ್ರೀಶಕ್ತಿ ಗುಂಪುಗಳು ಅಂದರೆ 701 (76.4 ಪ್ರತಿಶತ) ಗುಂಪುಗಳು 19 ರಿಂದ 24 ಪ್ರತಿಶತ ವಾರ್ಷಿಕ ಬಡ್ಡಿಯನ್ನು (ಇದು ಬಹುತೇಕ ವಾರ್ಷಿಕ 24 ಪ್ರತಿಶತ) ನಂತರ 149 ಸ್ತ್ರೀಶಕ್ತಿ ಗುಂಪುಗಳಲ್ಲಿ (16.2 ಪ್ರತಿಶತ) ವಾರ್ಷಿಕ 7 ರಿಂದ 12 ಪ್ರತಿಶತ (ಇದು ಬಹುತೇಕ ವಾರ್ಷಿಕ 12 ಪ್ರತಿಶತ) ಮತ್ತೆ 34 ಗುಂಪುಗಳು (3.7 ಪ್ರತಿಶತ) ವಾರ್ಷಿಕ 25 ರಿಂದ 36 ಪ್ರತಿಶತ, ಮತ್ತು 21 ಗುಂಪುಗಳು (2.3 ಪ್ರತಿಶತ) ವಾರ್ಷಿಕ 13 ರಿಂದ 18 ಪ್ರತಿಶತ ಬಡ್ಡಿಯನ್ನು ವಿಧಿಸಿರುತ್ತಾರೆ. ಒಂದು ಆಸಕ್ತಿಯಾದ ವಿಷಯವೇನೆಂದರೆ, ಕೆಲವು ಸ್ತ್ರೀಶಕ್ತಿ ಗುಂಪುಗಳು ಅಂದರೆ ಬೆಂಗಳೂರು ಗ್ರಾಮಾಂತರದಲ್ಲಿ 01, ದಕ್ಷಿಣ ಕನ್ನಡದಲ್ಲಿ 03, ಉಡುಪಿ ಜಿಲ್ಲೆಯಲ್ಲಿ 2, 7 ಪ್ರತಿಶತದಂತೆ ಅತಿ ಕಡಿಮೆ ಬಡ್ಡಿದರವನ್ನು ವಿಧಿಸುತ್ತಿವೆ. ಇದಕ್ಕೆ ಕಾರಣವೇನೆಂದರೆ ಈ ಗುಂಪುಗಳು ಪ್ರಾಥಮಿಕ ಕೃಷಿ ಸಹಕಾರಿ ಸಂಘ, ಜಿಲ್ಲಾ ಸಹಕಾರಿ ಬ್ಯಾಂಕ್‌ಗಳಿಂದ ಸಾಲ ಪಡೆಯುತ್ತಿದ್ದು ಇದಕ್ಕೆ ಇವು 4 ಪ್ರತಿಶತ ಬಡ್ಡಿಯನ್ನು ವಿಧಿಸುತ್ತಿವೆ.

13(ಅ) ಆಂತರಿಕ ಸಾಲ - ಕಂತುಗಳು

ಸ್ತ್ರೀಶಕ್ತಿ ಗುಂಪುಗಳು ಪ್ರಾರಂಭದಲ್ಲಿ ಮತ್ತು ಆಂತರಿಕ ಸಾಲ ನೀಡಲು ಪ್ರಾರಂಭಿಸುವಾಗ, ಗುಂಪಿನ ಮೂಲಧನವು ತುಂಬ ಕಡಿಮೆ ಇದ್ದು ಮತ್ತು ಸಾಲದ ಮೊತ್ತವು ಸಹ ತುಂಬ ಕಡಿಮೆ ಇತ್ತು. ಗುಂಪುಗಳು ಆದಷ್ಟು ತ್ವರಿತವಾಗಿ ತಮ್ಮ ಹಣವನ್ನು ವ್ಯವಹರಿಸಲು ಮತ್ತು ಎಲ್ಲಾ ಸದಸ್ಯರಿಗೂ ಆದಷ್ಟು ಬೇಗ ಸಾಲ ನೀಡಬೇಕಾಗಿರುತ್ತದೆ. ಆದ್ದರಿಂದ ಆಂತರಿಕ ಸಾಲಕ್ಕೆ ನೀಡುವ ಮರುಪಾವತಿ ಅವಧಿಯು ಅಪರಿವರ್ತನೀಯವಾಗಿ ತುಂಬ ಕಡಿಮೆಯಾಗಿರುತ್ತದೆ. ಇದೇ ಸಮಯದಲ್ಲಿ ಸದಸ್ಯರಿಗೆ ಬಲವಂತವಾಗಿ ಅಥವಾ ಒತ್ತಡ ಹೇರಿ ಸಾಲ ಮರುಪಾವತಿ ಮಾಡಲು ತುಂಬ ಹೊರೆ ಮಾಡಬಾರದು. ಇದಕ್ಕೆ ಅನುಸಾರವಾಗಿ ಗುಂಪುಗಳು ತುಂಬಾ ಸಮಂಜಸವಾಗಿ ಸಾಲ ಮರುಪಾವತಿ ಅವಧಿ ವಿಧಿಸುತ್ತವೆ. ಅಂದರೆ, ಮರುಪಾವತಿ ಅವಧಿಯು ಸಾಮಾನ್ಯವಾಗಿ 6 ರಿಂದ 12 ತಿಂಗಳಾಗಿರುತ್ತದೆ. ಮಾದರಿ ಸ್ತ್ರೀಶಕ್ತಿ ಗುಂಪುಗಳಿಂದ ಕ್ರೋಡೀಕರಿಸಿದ ಮಾಹಿತಿ ಪ್ರಕಾರ ತಿಳಿದು ಬರುವುದೇನೆಂದರೆ ದೊಡ್ಡ ಪ್ರಮಾಣದ ಸ್ತ್ರೀಶಕ್ತಿ ಗುಂಪುಗಳು ಅಂದರೆ 617 ಸ್ತ್ರೀಶಕ್ತಿ ಗುಂಪುಗಳು (67.2 ಪ್ರತಿಶತ) ಮರುಪಾವತಿ ಅವಧಿಯನ್ನು 7 ರಿಂದ 12 ತಿಂಗಳುಗಳ ತನಕ ಇದನ್ನು ಅನುಸರಿಸಿ 148 (16.1 ಪ್ರತಿಶತ) ಗುಂಪುಗಳು 6 ತಿಂಗಳ ಮರುಪಾವತಿ ಅವಧಿಯನ್ನು ನಿಗದಿಪಡಿಸಿದ್ದು, 138 (15.0 ಪ್ರತಿಶತ) ಸ್ತ್ರೀಶಕ್ತಿ ಗುಂಪುಗಳು 19 ರಿಂದ 24 ತಿಂಗಳುಗಳ ತನಕ, 6 ಸ್ತ್ರೀಶಕ್ತಿ ಗುಂಪುಗಳು (0.7

ಪ್ರತಿಶತ) 13 ರಿಂದ 18 ತಿಂಗಳುಗಳ ತನಕ ಮತ್ತು ಉಳಿದ 9 ಗುಂಪುಗಳಲ್ಲಿ (1.0 ಪ್ರತಿಶತ) ಮರುಪಾವತಿ ಅವಧಿಯು 25 ತಿಂಗಳುಗಳಿಂದ 36 ತಿಂಗಳುತನಕವಿರುತ್ತದೆ.

13(ಆ) ಆಂತರಿಕ ಸಾಲ - ಮರುಪಾವತಿಯ ಪ್ರಗತಿ

ಮಾದರಿ ಅಧ್ಯಯನ ನಡೆಸಿದ 918 ಸ್ತ್ರೀಶಕ್ತಿ ಗುಂಪುಗಳ ಪೈಕಿ, 825 ಗುಂಪು (90 ಪ್ರತಿಶತ) ಗಳಲ್ಲಿ 90 ಪ್ರತಿಶತ ಮತ್ತು ಅದಕ್ಕಿಂತ ಹೆಚ್ಚು ಮರುಪಾವತಿ ಪ್ರಗತಿಯು ವರದಿಯಾಗಿರುತ್ತದೆ ಮತ್ತು 74 ಗುಂಪು (8 ಪ್ರತಿಶತ) ಗಳಲ್ಲಿ 69 ಪ್ರತಿಶತಕ್ಕಿಂತ ಕಡಿಮೆಯಿರುತ್ತದೆ. 30 ಜಿಲ್ಲೆಗಳ ಪೈಕಿ 9 ಜಿಲ್ಲೆಗಳಾದ ಬೆಳಗಾವಿ, ಬೆಂಗಳೂರು ನಗರ, ಚಿಕ್ಕಮಗಳೂರು, ಚಿತ್ರದುರ್ಗ, ದಾವಣಗೆರೆ, ಧಾರವಾಡ, ಗದಗ, ಕೊಡಗು ಮತ್ತು ಶಿವಮೊಗ್ಗಗಳಲ್ಲಿ ಮಾದರಿಯಾಗಿ ಆಯ್ಕೆಮಾಡಿಕೊಂಡ ಗುಂಪುಗಳಲ್ಲಿ ಮರುಪಾವತಿ ಪ್ರಮಾಣ 90 ಪ್ರತಿಶತ ಮತ್ತು ಅದಕ್ಕಿಂತ ಹೆಚ್ಚಿರುತ್ತದೆ.

14. ಬ್ಯಾಂಕಿನ ಸಾಲ

ಸ್ತ್ರೀಶಕ್ತಿ ಗುಂಪಿನ ಸದಸ್ಯರ ಆರ್ಥಿಕ ಮಟ್ಟದ ಸುಧಾರಣೆಗೆ ಸಹಾಯವಾಗಲು ಬ್ಯಾಂಕಿನ ಸಾಲ ಮುಖ್ಯವಾದ ಅಂಶವಾಗಿರುತ್ತದೆ. ಬ್ಯಾಂಕಿನ ಸಾಲ ಆಂತರಿಕ ಸಂಪನ್ಮೂಲವನ್ನು ಪ್ರಭಾವಿಸಿ, ತ್ವರಿತವಾಗಿ ಗುಂಪಿನ ಸದಸ್ಯರ ಜೀವನ ಮಟ್ಟವನ್ನು ಸುಧಾರಿಸಲು ಸಹಾಯವಾಗುತ್ತದೆ. ಗುಂಪಿನ ಸದಸ್ಯರ ಜೊತೆ ಚರ್ಚಿಸಿದಾಗ ತಿಳಿದುಬಂದಂತೆ ಪ್ರಾರಂಭಿಕ ಸಮಯದಲ್ಲಿ ಸಾಲವನ್ನು ಸದಸ್ಯರು ಕೇವಲ ದೈನಂದಿನ ಖರ್ಚುಗಳಿಗಾಗಿ ಉಪಯೋಗಿಸುತ್ತಿದ್ದು ನಂತರದಲ್ಲಿ ಆರ್ಥಿಕ ಚಟುವಟಿಕೆಗಳಿಗೆ ಉಪಯೋಗಿಸಲು ಪ್ರಾರಂಭಮಾಡಿದರು. 918 ಮಾದರಿ ಗುಂಪುಗಳಲ್ಲಿ 790 ಗುಂಪುಗಳು (86 ಪ್ರತಿಶತ) ಬ್ಯಾಂಕ್ ಸಾಲವನ್ನು ಪಡೆದಿದ್ದು ಮತ್ತು 83 ಗುಂಪುಗಳು (9 ಪ್ರತಿಶತ) ಇನ್ನು ಬ್ಯಾಂಕ್ ಸಾಲ ಪಡೆದಿರುವುದಿಲ್ಲ. ಇವುಗಳಲ್ಲಿ ಹೆಚ್ಚು ಗುಂಪುಗಳು ಇತ್ತೀಚೆಗೆ ಪ್ರಾರಂಭವಾಗಿರುತ್ತವೆ. ಬ್ಯಾಂಕಿನ ಸಾಲ ಪಡೆದ 790 ಗುಂಪುಗಳ ಪೈಕಿ 97.7 ಪ್ರತಿಶತ (772 ಗುಂಪುಗಳು) ಗುಂಪುಗಳಲ್ಲಿ ನೂರಕ್ಕೆ ನೂರರಷ್ಟು ವಸೂಲಾತಿ ಇದ್ದು ಯಾವುದೇ ಸುಸ್ತಿ ಇಲ್ಲವೆಂದು ವರದಿಯಾಗಿರುತ್ತದೆ.

ಗುಂಪುಗಳು ಬ್ಯಾಂಕಿನಿಂದ ಸಾಲವನ್ನು ಪಡೆದಾಗ ಬ್ಯಾಂಕುಗಳು ಸಾಮಾನ್ಯವಾಗಿ ಮರುಪಾವತಿ ಅವಧಿಯನ್ನು 36 ತಿಂಗಳುಗಳಿಂದ 60 ತಿಂಗಳುಗಳವರೆಗೆ ನಿಗದಿಪಡಿಸಿರುತ್ತವೆ. ಗುಂಪುಗಳು ನಿರಂತರ ಉಳಿತಾಯ ಮಾಡುತ್ತಿರುವುದರಿಂದ ಮತ್ತು ಸದಸ್ಯರು ಗುಂಪಿನ ಸಾಲವನ್ನು ಮರುಪಾವತಿ ಮಾಡುವ ಪ್ರಮಾಣ ಹೆಚ್ಚು ಕಡಿಮೆ 91 ರಿಂದ 100 ಪ್ರತಿಶತ ಇದ್ದು ಸದಸ್ಯರು ಸಾಲವನ್ನು 1 ಅಥವಾ 2 ವರ್ಷಗಳ ಅವಧಿಯಲ್ಲಿ ಮರುಪಾವತಿ ಮಾಡುತ್ತಿದ್ದಾರೆ. ಇದರಿಂದ ಗುಂಪುಗಳು ಹೊಸ ಸಾಲವನ್ನು ಪಡೆಯಲು ಅನುಕೂಲವಾಗುತ್ತದೆ ಮತ್ತು ಸದಸ್ಯರಿಗೆ ಹೆಚ್ಚು ಮೊತ್ತದ ಸಾಲವನ್ನು ನೀಡಬಹುದಾಗಿದೆ. ಆದ್ದರಿಂದ ಬ್ಯಾಂಕಿನ ಸಾಲದ ಅವಧಿ ಕಡಿಮೆ ಮತ್ತು ಸಾಲವನ್ನು ಪಡೆದದ್ದು ಹೆಚ್ಚು ಬಾರಿ ಇರುತ್ತದೆ. ಮಾದರಿ ಗುಂಪುಗಳ ಮಾಹಿತಿಯನ್ನು ಅನುಬಂಧ ಇ ನ ಕೋಷ್ಟಕ 20 ರಲ್ಲಿ ನೀಡಲಾಗಿದೆ.

ಈ ಪಟ್ಟಿಯಿಂದ ಕಂಡುಬರುವುದೇನೆಂದರೆ, 642 ಗುಂಪುಗಳು (70 ಪ್ರತಿಶತ) 2 ಬಾರಿಗಿಂತ ಹೆಚ್ಚಾಗಿ ಬ್ಯಾಂಕ್ ಸಾಲ ಪಡೆದಿರುತ್ತವೆ. 261 ಗುಂಪುಗಳು (28.4 ಪ್ರತಿಶತ) 4 ಬಾರಿಗಿಂತ ಹೆಚ್ಚು ಬಾರಿ ಸಾಲ ಪಡೆದಿರುತ್ತವೆ. 148 ಗುಂಪುಗಳು (16.1 ಪ್ರತಿಶತ) ಬ್ಯಾಂಕಿನ ಸಾಲ ಒಂದು ಬಾರಿ ಪಡೆದರೆ 83 ಗುಂಪುಗಳು (9 ಪ್ರತಿಶತ) ಇದುವರೆಗೂ ಬ್ಯಾಂಕ್ ಸಾಲ ಪಡೆದಿರುವುದಿಲ್ಲ. ಇನ್ನು 45 ಗುಂಪುಗಳಲ್ಲಿ (4.9 ಪ್ರತಿಶತ) ಬ್ಯಾಂಕಿನಿಂದ ಸಾಲ ಪಡೆದ ಬಗ್ಗೆ ಯಾವುದೇ ರೀತಿಯ ಮಾಹಿತಿ ದೊರೆತಿರುವುದಿಲ್ಲ. ಇವುಗಳಲ್ಲಿ ಹೆಚ್ಚಿನ ಗುಂಪುಗಳು ಅಳಿದುಹೋದ ಗುಂಪುಗಳಾಗಿವೆ.

15 ಮೇಲಾಧಾರ ಭದ್ರತೆ

ಭಾರತೀಯ ರಿಸರ್ವ್ ಬ್ಯಾಂಕ್/ರಾಷ್ಟ್ರೀಯ ಕೃಷಿ ಮತ್ತು ಗ್ರಾಮೀಣಾಭಿವೃದ್ಧಿ ಬ್ಯಾಂಕ್ ನೀಡಿರುವ ಮಾರ್ಗಸೂಚಿಯ ಅನುಸಾರವಾಗಿ ಬ್ಯಾಂಕುಗಳು ಸ್ವಸಹಾಯ ಗುಂಪುಗಳಿಗೆ ನೀಡುವ ಸಾಲಕ್ಕೆ ಯಾವುದೇ ಮೇಲಾಧಾರ ಭದ್ರತೆ ಪಡೆಯುವಂತಿಲ್ಲ. ಅಧ್ಯಯನದಲ್ಲಿ ಗಮನಿಸಿರುವುದೇನೆಂದರೆ ಬ್ಯಾಂಕುಗಳು ಸಾಮಾನ್ಯವಾಗಿ ಭಾರತೀಯ ರಿಸರ್ವ್ ಬ್ಯಾಂಕ್/ರಾಷ್ಟ್ರೀಯ ಕೃಷಿ ಮತ್ತು ಗ್ರಾಮೀಣ ಅಭಿವೃದ್ಧಿ ಬ್ಯಾಂಕಿನ ಮಾರ್ಗಸೂಚಿಗಳನ್ನು ಅನುಸರಿಸುತ್ತಿವೆ. ಆದರೂ ಕೂಡ ಕೆಲವು ಸಂದರ್ಭಗಳಲ್ಲಿ ಕೆಲವು ಬ್ಯಾಂಕುಗಳು ಸ್ತ್ರೀಶಕ್ತಿ ಗುಂಪುಗಳಿಂದ ನಿಶ್ಚಿತ ಠೇವಣಿ ರೂಪದಲ್ಲಿ ಮೇಲಾಧಾರ ಭದ್ರತೆಯನ್ನು ಪಡೆದಿರುವುದು ಕಂಡುಬಂದಿರುತ್ತದೆ. ಇದರ ವಿವರಗಳನ್ನು ಅನುಬಂಧ ಇ ನ ಕೋಷ್ಟಕ 21 ರಲ್ಲಿ ನೀಡಲಾಗಿದೆ.

ಕೋಷ್ಟಕ 21 ರಲ್ಲಿ ಗಮನಿಸುವುದೇನೆಂದರೆ, 73 ಸ್ತ್ರೀಶಕ್ತಿ ಗುಂಪುಗಳು (8 ಪ್ರತಿಶತ) ಬ್ಯಾಂಕುಗಳಿಗೆ ನಿಶ್ಚಿತ ಠೇವಣಿ ರೂಪದಲ್ಲಿ ಬ್ಯಾಂಕಿಗೆ ಮೇಲಾಧಾರ ಭದ್ರತೆಯನ್ನು ನೀಡಿರುತ್ತವೆ. ಈ ರೀತಿ ನಿಶ್ಚಿತ ಠೇವಣಿಯನ್ನು ಮೇಲಾಧಾರ ಭದ್ರತೆಯಾಗಿ ನೀಡಿರುವ ಗುಂಪುಗಳು ಹೆಚ್ಚು ತುಮಕೂರು ಜಿಲ್ಲೆಯಲ್ಲಿ (11 ಗುಂಪುಗಳು) ಇದ್ದು, ಅನುಸರಿಸಿ ಚಿತ್ರದುರ್ಗ ಜಿಲ್ಲೆ (10 ಗುಂಪುಗಳು), ಚಾಮರಾಜನಗರ, ಮೈಸೂರು ಮತ್ತು ಉತ್ತರ ಕನ್ನಡ ಜಿಲ್ಲೆಗಳ (ತಲಾ 8 ಗುಂಪುಗಳು) ಇರುತ್ತವೆ.

16 ಬ್ಯಾಂಕ್ ಸಾಲದ ಉಪಯುಕ್ತತೆ

ಜಿಲ್ಲಾವಾರು ಮಾದರಿ ಗುಂಪುಗಳಲ್ಲಿ ಸದಸ್ಯರು ಬ್ಯಾಂಕುಗಳ ಸಾಲದ ಉಪಯುಕ್ತತೆಗೆ ಸಂಬಂಧಪಟ್ಟ ಮಾಹಿತಿಯನ್ನು (ಅನುಬಂಧ ಇ) ಕೋಷ್ಟಕ 31 ರಲ್ಲಿ ವಿವರಿಸಲಾಗಿದೆ. ಇದರಿಂದ ಕಂಡುಬರುವುದೇನೆಂದರೆ ಗುಂಪಿನ ಸುಮಾರು 4965 ಸದಸ್ಯರು ಹೈನುಗಾರಿಕೆ ಚಟುವಟಿಕೆಯನ್ನು ಕೈಗೊಳ್ಳಲು ಬ್ಯಾಂಕಿನ ಸಾಲ ಪಡೆದಿರುತ್ತಾರೆ. ಪಶು ಸಂಗೋಪನೆ ಅದರಲ್ಲೂ ವಿಶೇಷವಾಗಿ ಹೈನುಗಾರಿಕೆ ಚಟುವಟಿಕೆಯು ಅತಿ ಮುಖ್ಯವಾದ ಚಟುವಟಿಕೆಯಾಗಿದ್ದು ನಂತರದಲ್ಲಿ ನಿತ್ಯಬಳಕೆ/ಗೃಹಬಳಕೆ ಉದ್ದೇಶಕ್ಕೆ (2647 ಸದಸ್ಯರು), ಮತ್ತೆ 2109 ಸದಸ್ಯರು ಸಾಲವನ್ನು ವ್ಯವಸಾಯದ ಉದ್ದೇಶಕ್ಕಾಗಿ (ಬೆಳೆಸಾಲ), 2139 ಸದಸ್ಯರು ಸಾಲವನ್ನು ವ್ಯಾಪಾರ, ಪೆಟ್ಟಿ ಅಂಗಡಿ ಇತರೆಗಳಿಗೆ (ಸಣ್ಣ ಮತ್ತು ಮಧ್ಯಮ ಉದ್ಯಮಗಳು) ಉಪಯೋಗಿಸಿಕೊಂಡಿದ್ದಾರೆ ಮತ್ತು ಉಳಿದ 1761 ಸದಸ್ಯರು ಹೊಲಿಗೆ ವೃತ್ತಿ ಮುಖ್ಯ ಉದ್ದೇಶದೊಂದಿಗೆ ಇತರ ಚಟುವಟಿಕೆ/ಉದ್ದೇಶಗಳಿಗೆ ಸಾಲವನ್ನು ಉಪಯೋಗಿಸಿಕೊಂಡಿದ್ದಾರೆ. ಸ್ತ್ರೀಶಕ್ತಿ ಗುಂಪುಗಳು ಗ್ರಾಮೀಣ ಪ್ರದೇಶದಲ್ಲಿ ಇರುವುದರಿಂದ, ಸಾಲವನ್ನು ಏಕರೂಪವಾಗಿ ಕೃಷಿ ವಲಯದ ಚಟುವಟಿಕೆಗಳಿಗಾಗಿ ಉಪಯೋಗಿಸಿರುತ್ತವೆ.

17 ಬಡ್ಡಿ ಸಹಾಯ ಧನ/ಬಡ್ಡಿ ಪ್ರೋತ್ಸಾಹ ಧನ

ಸ್ತ್ರೀ ಶಕ್ತಿ ಗುಂಪುಗಳು ಉಳಿತಾಯ, ಹಣಕಾಸಿನ ಶಿಸ್ತು, ಆದಾಯ ಉತ್ಪನ್ನ ಚಟುವಟಿಕೆ ಕೈಗೊಳ್ಳುವುದು, ಆರ್ಥಿಕ ಸ್ಥಿತಿಯಲ್ಲಿ ಪ್ರಗತಿ, ಮಹಿಳೆಯರ ಸಬಲೀಕರಣ ಮತ್ತು ಜೀವನ ಮಟ್ಟದ ಸಂಪೂರ್ಣ ಸುಧಾರಣೆಯಲ್ಲಿ ಗುಂಪುಗಳ ಕೊಡುಗೆಯನ್ನು ಗುರುತಿಸಿ ರಾಜ್ಯ ಸರ್ಕಾರವು ಅನೇಕ ಪ್ರೋತ್ಸಾಹಧನವನ್ನು ಸ್ತ್ರೀ ಶಕ್ತಿ ಗುಂಪುಗಳಿಗೆ ನೀಡುತ್ತಿದೆ. ಬ್ಯಾಂಕಿನಿಂದ ಸಾಲಪಡೆದ ವೈಯುಕ್ತಿಕ ಸದಸ್ಯರಿಗೆ ಬಡ್ಡಿ ಸಹಾಯಧನವನ್ನು ಮತ್ತು ಬಡ್ಡಿ ಪ್ರೋತ್ಸಾಹಧನವನ್ನು ಬ್ಯಾಂಕುಗಳು ಸದಸ್ಯರಿಗೆ ಹಾಕುವ ಬಡ್ಡಿಗೆ ಸಹಾಯಾರ್ಥವಾಗಿ ನೀಡುತ್ತಿದೆ.

ಹೆಚ್ಚಿನ ಪ್ರಮಾಣದ ಬಡ್ಡಿ ಸಹಾಯಧನವನ್ನು ಜಿಲ್ಲಾ ಪಂಚಾಯಿತಿ ಮುಖಾಂತರ ರಾಷ್ಟ್ರೀಯ ಗ್ರಾಮೀಣ ಜೀವನಾಧಾರ ಅಭಿಯಾನ ನಿಧಿಯಿಂದ ಗ್ರಾಮೀಣ ಅಭಿವೃದ್ಧಿ ಮತ್ತು ಪಂಚಾಯತ್ ರಾಜ್ ಇಲಾಖೆಯು ಗುಂಪುಗಳಿಗೆ ಮಂಜೂರು ಮಾಡುತ್ತಾರೆ. ಇದನ್ನು ನೀಡಲು ಬ್ಯಾಂಕ್ ಸಾಲದ ಮಿತಿ ಇರುತ್ತದೆ. ಅಂದರೆ ರೂ. 3.00 ಲಕ್ಷದವರೆಗೆ ಬ್ಯಾಂಕಿನ ಸಾಲವನ್ನು ಪಡೆಯುವ ಗುಂಪುಗಳು ಮಾತ್ರ ವಾರ್ಷಿಕ 5.5 ಪ್ರತಿಶತದಂತೆ ಬಡ್ಡಿ ಸಹಾಯವನ್ನು ಪಡೆಯಲು ಅರ್ಹರಾಗಿರುತ್ತಾರೆ. ರಾಷ್ಟ್ರೀಯ ಜೀವನಾಧಾರ ಅಭಿಯಾನದಿಂದ ಒಟ್ಟು ಸಹಾಯಧನ ಪಡೆಯಲು ವಿಸ್ತಾರವಾದ ರೀತಿ ರಿವಾಜುಗಳು ಇರುತ್ತವೆ. ಸ್ತ್ರೀಶಕ್ತಿ ಗುಂಪುಗಳ ವಿವರಗಳನ್ನು ಗ್ರಾಮ ಪಂಚಾಯಿತಿ ಮಟ್ಟದಲ್ಲಿನ ಪಂಚತಂತ್ರ ತಂತ್ರಾಂಶದಲ್ಲಿ ನಮೂದಿಸಿ ಬ್ಯಾಂಕಿನ ಜೊತೆ ನಿರೂಪಣೆ ಮಾಡಬೇಕಿರುತ್ತದೆ. ಸ್ತ್ರೀಶಕ್ತಿಗಳನ್ನು ಪಂಚತಂತ್ರ ತಂತ್ರಾಂಶದಲ್ಲಿ ಸೇರಿಸುವುದು ಮತ್ತು ಅದನ್ನು ಅಪ್‌ಲೋಡ್ ಮಾಡುವುದನ್ನು ಖಾತರಿ ಪಡಿಸಿಕೊಳ್ಳುವುದು ತಾಲ್ಲೂಕು ಪಂಚಾಯಿತಿ ಸಂಯೋಜಕರ ಜವಾಬ್ದಾರಿ ಆಗಿರುತ್ತದೆ. ಅಧ್ಯಯನ ಸಮಯದಲ್ಲಿ ಗ್ರಾಮ ಪಂಚಾಯಿತಿ/ತಾಲ್ಲೂಕು ಪಂಚಾಯಿತಿ ಮತ್ತು ಮಹಿಳಾ ಮತ್ತು ಮಕ್ಕಳ ಅಭಿವೃದ್ಧಿ ಇಲಾಖೆಯ ಅಧಿಕಾರಿಗಳ ಮಧ್ಯೆ ಹೊಂದಾಣಿಕೆ ಇಲ್ಲದಿರುವುದು ಗಮನಕ್ಕೆ ಬಂದಿರುತ್ತದೆ. ವಾಸ್ತವವಾಗಿ ಅನೇಕ ಅಂಗನವಾಡಿ ಕಾರ್ಯಕರ್ತೆಯರಿಗೆ ಮತ್ತು ಕ್ಷೇತ್ರ ಮಟ್ಟದಲ್ಲಿ ಕಾರ್ಯನಿರ್ವಹಿಸುವವರಿಗೆ ಜಿಲ್ಲಾಪಂಚಾಯಿತಿ ನೀಡುವ ಬಡ್ಡಿ ಸಹಾಯಧನದ ಬಗ್ಗೆ ತಿಳುವಳಿಕೆ ಇರುವುದಿಲ್ಲ ಕಾರಣವೇನೆಂದರೆ ಬಡ್ಡಿ ಸಹಾಯಧನವು ನೇರವಾಗಿ ಸ್ತ್ರೀ ಶಕ್ತಿ ಗುಂಪುಗಳ ಖಾತೆಗೆ ಜಮಾ ಆಗುತ್ತದೆ.

ರಾಷ್ಟ್ರೀಯ ಜೀವನಾಧಾರ ಅಭಿಯಾನದಲ್ಲಿ ಗ್ರಾಮೀಣ ಅಭಿವೃದ್ಧಿ ಮತ್ತು ಪಂಚಾಯತ್ ರಾಜ್ ಇಲಾಖೆ ನೀಡುತ್ತಿರುವ ಬಡ್ಡಿ ಸಹಾಯಧನದಂತೆಯೇ ಮಹಿಳಾ ಮತ್ತು ಮಕ್ಕಳ ಅಭಿವೃದ್ಧಿ ಇಲಾಖೆಯೂ ಸಹ ಬಡ್ಡಿ ಸಹಾಯಧನವನ್ನು ಉತ್ತಮವಾಗಿ ಕಾರ್ಯನಿರ್ವಹಿಸುತ್ತಿರುವ ಸ್ತ್ರೀ ಶಕ್ತಿ ಗುಂಪುಗಳಿಗೆ ನೀಡುತ್ತದೆ. ಆದರೆ ಇದು ಕೇವಲ ರೂ. 1.00 ಲಕ್ಷದವರೆಗಿನ ಬ್ಯಾಂಕ್ ಸಾಲಕ್ಕೆ

ನಿರ್ಬಂಧಿತವಾಗಿರುತ್ತದೆ. ಆದರೆ ಬಡ್ಡಿ ಸಹಾಯಧನ ಪಡೆದಿರುವ ಗುಂಪುಗಳ ಸಂಖ್ಯೆ ತುಂಬ ನಿಯಮಿತವಾಗಿದೆ. ಇಲ್ಲಿ ಗಮನಿಸಬೇಕಾದ ಇನ್ನೊಂದು ಅಂಶವೆಂದರೆ ಜಿಲ್ಲಾ ಕೇಂದ್ರ ಸಹಕಾರಿ ಬ್ಯಾಂಕ್ ಮತ್ತು ಪ್ರಾಥಮಿಕ ಕೃಷಿ ಸಹಕಾರಿ ಸಂಘಗಳು ವಾರ್ಷಿಕ 4.00 ಪ್ರತಿಶತ ದರದಲ್ಲಿ ಬಡ್ಡಿಯನ್ನು ವಿಧಿಸುತ್ತಿವೆ. ಇವುಗಳು ಸಹಕಾರ ಇಲಾಖೆಯಿಂದ ಬಡ್ಡಿ ಪ್ರೋತ್ಸಾಹ ಧನವನ್ನು ಪಡೆಯುತ್ತಿರುವುದರಿಂದ ಈ ಸಂಸ್ಥೆಗಳು ವಾರ್ಷಿಕ 4.00 ಪ್ರತಿಶತ ದರದಲ್ಲಿ ಕಡಿಮೆ ಬಡ್ಡಿ ವಿಧಿಸಬಹುದು. ಮಾದರಿ ಗುಂಪುಗಳು ಬಡ್ಡಿ ಸಹಾಯಧನ ಪಡೆದಿರುವ ದತ್ತಾಂಶವನ್ನು (ಅನುಬಂಧ ಇ) ಕೋಷ್ಟಕ 22 ರಲ್ಲಿ ನೀಡಲಾಗಿದೆ.

2012-13ನೇ ವರ್ಷದಲ್ಲಿ 918 ಸ್ತ್ರೀಶಕ್ತಿ ಗುಂಪುಗಳ ಪೈಕಿ ಕೇವಲ 11 (1.2 ಪ್ರತಿಶತ) ಗುಂಪುಗಳು ರೂ. 37,931.00 ಬಡ್ಡಿ ಸಹಾಯಧನವನ್ನು ಪಡೆದಿರುತ್ತವೆ. ಸರಾಸರಿ ಮೊತ್ತ ಲೆಕ್ಕ ಹಾಕಿದಾಗ ರೂ. 3448.00 ಆಗಿರುತ್ತದೆ. 2013-14ನೇ ವರ್ಷದಲ್ಲಿ ಕೇವಲ 12 (1.3 ಪ್ರತಿಶತ) ಸ್ತ್ರೀಶಕ್ತಿ ಗುಂಪುಗಳು ರೂ.56,837.00 ಬಡ್ಡಿ ಸಹಾಯಧನ ಪಡೆದಿರುತ್ತಾರೆ. ಸರಾಸರಿ ಮೊತ್ತ ಲೆಕ್ಕ ಹಾಕಿದಾಗ ರೂ. 4736.00 ಆಗಿರುತ್ತದೆ. ಇದೇ ರೀತಿಯಾಗಿ 2014-15ನೇ ವರ್ಷದಲ್ಲಿ 36 ಸ್ತ್ರೀಶಕ್ತಿ ಗುಂಪುಗಳು ರೂ. 1,41,258.00 ಬಡ್ಡಿ ಸಹಾಯಧನ ಪಡೆದಿವೆ. ಸರಾಸರಿ ಬಡ್ಡಿ ಸಹಾಯಧನ ಮೊತ್ತ ಲೆಕ್ಕ ಹಾಕಿದಾಗ ರೂ. 3924.00 ಆಗಿರುತ್ತದೆ. ಈ ಮೇಲಿನ ಅಂಕಿ ಅಂಶದಿಂದ ಕಂಡು ಬರುವುದೇನೆಂದರೆ ತುಂಬ ಕಡಿಮೆ ಗುಂಪುಗಳು ಬಡ್ಡಿ ಸಹಾಯಧನ ಪಡೆದಿದ್ದು ಸಹಾಯಧನ ಮೊತ್ತವೂ ಸಹ ತುಂಬ ಕಡಿಮೆ ಇರುತ್ತದೆ. ಕ್ಷೇತ್ರ ಭೇಟಿಯೂ ಸಹ ಅನೇಕ ಗುಂಪುಗಳು ಬಡ್ಡಿ ಸಹಾಯಧನ ಪಡೆಯಲು ಯೋಗ್ಯವಾಗಿದ್ದರೂ ಕೂಡ ಪಡೆಯದಿರುವುದನ್ನು ಸೂಚಿಸುತ್ತದೆ. ಅಂಗನವಾಡಿ ಕಾರ್ಯಕರ್ತೆಯರಲ್ಲಿ ಮತ್ತು ಸ್ತ್ರೀಶಕ್ತಿ ಗುಂಪುಗಳ ಸದಸ್ಯರಲ್ಲಿ ರಾಷ್ಟ್ರೀಯ ಗ್ರಾಮೀಣ ಜೀವನಾಧಾರ ಅಭಿಯಾನದಿಂದ ನೀಡುವ ಬಡ್ಡಿ ಸಹಾಯಧನದ ಬಗ್ಗೆ ಅರಿವಿನ ಕೊರತೆ ಇರುತ್ತದೆ. ಈ ಮುಂಚೆಯೇ ಹೇಳಿದಂತೆ ರಾಷ್ಟ್ರೀಯ ಜೀವನಾಧಾರ ಅಭಿಯಾನ ಮತ್ತು ಮಹಿಳಾ ಮತ್ತು ಮಕ್ಕಳ ಅಭಿವೃದ್ಧಿ ಇಲಾಖೆಗಳ ನಡುವಿನ ಹೊಂದಾಣಿಕೆಯ ಅವಶ್ಯಕತೆ ಇರುತ್ತದೆ. ಗ್ರಾಮೀಣಾಭಿವೃದ್ಧಿ ಮತ್ತು ಪಂಚಾಯತ್ ರಾಜ್, ಮಹಿಳಾ ಮತ್ತು ಮಕ್ಕಳ ಅಭಿವೃದ್ಧಿ ಇಲಾಖೆ ಮತ್ತು ಸಹಕಾರಿ ಸಂಸ್ಥೆಗಳು ಬಡ್ಡಿ ಸಹಾಯಧನವನ್ನು ಬಿಡುಗಡೆ ಮಾಡಲು ವಿಧಿಸಿರುವ ನಿಯಮಗಳನ್ನು ತುರ್ತಾಗಿ ಸರಳೀಕರಿಸುವ ಅವಶ್ಯಕತೆ ಇರುತ್ತದೆ.

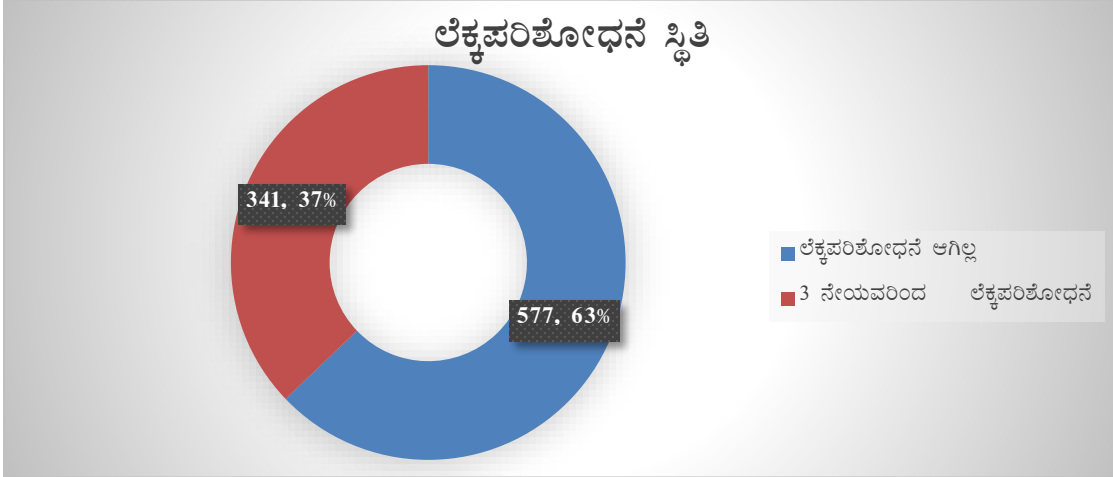
18 ಸ್ವರ್ಣ ಜಯಂತಿ ಗ್ರಾಮ ಸ್ವರೋಚ್ಛಗಾರ್ ಯೋಜನೆ ಪ್ರೋತ್ಸಾಹಧನ:

ಸ್ವರ್ಣ ಜಯಂತಿ ಗ್ರಾಮ ಸ್ವರೋಚ್ಛಗಾರ್ ಯೋಜನೆಯಡಿಯಲ್ಲಿ ಉತ್ತಮವಾಗಿ ಕಾರ್ಯನಿರ್ವಹಿಸುತ್ತಿರುವ ಸ್ವಸಹಾಯ ಗುಂಪುಗಳು ಆದಾಯೋತ್ಪನ್ನ ಚಟುವಟಿಕೆ ಕೈಗೊಳ್ಳಲು ಸಹಾಯ ನೀಡಲು ಅವಕಾಶಗಳಿರುತ್ತವೆ. ಈ ಸಹಾಯವು ಸದಸ್ಯರಿಗೆ ತರಬೇತಿ ನೀಡಲು, ಬ್ಯಾಂಕಿನಿಂದ ಸಾಲ ಸೌಲಭ್ಯ ಮತ್ತು ಇದಕ್ಕೆ 50 ಪ್ರತಿಶತ ಸಹಾಯಧನ ಇದರ ಮಿತಿಯು ಗರಿಷ್ಠ ರೂ. 1,25,000.00 ಆಗಿರುತ್ತದೆ. ಜಿಲ್ಲಾವಾರು ಮಾದರಿ ಸ್ತ್ರೀಶಕ್ತಿ ಗುಂಪುಗಳು ಸ್ವರ್ಣ ಜಯಂತಿ ಗ್ರಾಮ ಸ್ವರೋಚ್ಛಗಾರ್ ಯೋಜನೆಯಡಿಯಲ್ಲಿ ಪಡೆಯುವ ಪ್ರೋತ್ಸಾಹ ಧನದ ಮಾಹಿತಿಯನ್ನು (ಅನುಬಂಧ ಇ) ಕೋಷ್ಟಕ 23 ರಲ್ಲಿ ನೀಡಲಾಗಿದೆ.

ಕೋಷ್ಟಕವನ್ನು ಗಮನಿಸಿದಾಗ ಹೆಚ್ಚು ಕಡಿಮೆ 128 ಸ್ತ್ರೀಶಕ್ತಿ ಗುಂಪುಗಳು (13.9 ಪ್ರತಿಶತ) ಸ್ವರ್ಣ ಜಯಂತಿ ಗ್ರಾಮ ಸ್ವರೋಚ್ಛಗಾರ್ ಯೋಜನೆಯಡಿಯಲ್ಲಿ ಸಹಾಯವನ್ನು ಪಡೆದಿರುತ್ತವೆ. ಸ್ವರ್ಣ ಜಯಂತಿ ಗ್ರಾಮ ಸ್ವರೋಚ್ಛಗಾರ್ ಯೋಜನೆಯಲ್ಲಿ ಸರಾಸರಿ ಸಹಾಯಧನದ ಮೊತ್ತ ಲೆಕ್ಕಾಚಾರ ಮಾಡಿದಾಗ ರೂ. 1,15,762.00 ಇರುತ್ತದೆ. ಸ್ವರ್ಣ ಜಯಂತಿ ಗ್ರಾಮ ಸ್ವರೋಚ್ಛಗಾರ್ ಸಹಾಯ ಧನವನ್ನು ಪಡೆದ ಹೆಚ್ಚು ಸ್ತ್ರೀ ಶಕ್ತಿ ಗುಂಪುಗಳು ಉತ್ತರ ಕನ್ನಡ ಜಿಲ್ಲೆಯಲ್ಲಿವೆ (13 ಗುಂಪುಗಳು) ಇದನ್ನು ಅನುಸರಿಸಿ ಚಿಕ್ಕಬಳ್ಳಾಪುರ ಜಿಲ್ಲೆ (11 ಗುಂಪು), ಗದಗ, ಹಾಸನ, ಮೈಸೂರು ಮತ್ತು ತುಮಕೂರು ಜಿಲ್ಲೆಗಳಲ್ಲಿ (ತಲಾ 8 ಗುಂಪು) ಅನೇಕ ಸ್ತ್ರೀ ಶಕ್ತಿ ಗುಂಪುಗಳು ಸ್ವರ್ಣ ಜಯಂತಿ ಗ್ರಾಮ ಸ್ವರೋಚ್ಛಗಾರ್ ಯೋಜನೆಯಡಿಯಲ್ಲಿ ಸಹಾಯಧನವನ್ನು ಪಡೆಯುವ ಗುಂಪುಗಳ ಸಂಖ್ಯೆಯನ್ನು ಗಣನೀಯವಾಗಿ ಹೆಚ್ಚಿಸಬೇಕೆಂಬ ಬೇಡಿಕೆಯಾಗಿರುತ್ತದೆ ಮತ್ತು ಬೆಂಗಳೂರು ನಗರ ಜಿಲ್ಲೆಯ ಗುಂಪುಗಳು ತಮ್ಮ ಗುಂಪುಗಳನ್ನು ಸ್ವರ್ಣ ಜಯಂತಿ ಗ್ರಾಮ ಸ್ವರೋಚ್ಛಗಾರ್ ಯೋಜನೆಯಡಿಯಲ್ಲಿ ಸೇರಿಸಬೇಕೆಂಬ ಬೇಡಿಕೆಯನ್ನು ಇಟ್ಟಿರುತ್ತವೆ ಕಾರಣವೇನೆಂದರೆ, ಬೃಹತ್ ಬೆಂಗಳೂರು ಮಹಾನಗರ ಪಾಲಿಕೆಗೆ ಕೆಲವು ಗ್ರಾಮಗಳನ್ನು ವಿಲೀನಗೊಳಿಸಿದ ನಂತರ ಈ ಯೋಜನೆಯನ್ನು ಆ ಹಳ್ಳಿಗಳಲ್ಲಿ ನಿಲ್ಲಿಸಲಾಗಿದೆ.

19 ಲೆಕ್ಕ ಪರಿಶೋಧನೆ ಸ್ಥಿತಿ

ಸ್ತ್ರೀಶಕ್ತಿ ಗುಂಪುಗಳು ಅನೌಪಚಾರಿಕ ಗುಂಪುಗಳಾಗಿರುವುದರಿಂದ ಇವುಗಳ ಲೆಕ್ಕ ಪರಿಶೋಧನೆಯನ್ನು ಸಾಮಾನ್ಯವಾಗಿ ನಿರೀಕ್ಷಿಸುವುದಿಲ್ಲ. ಆದರೂ ಸಹ ಕೆಲವು ಸ್ತ್ರೀ ಶಕ್ತಿ ಗುಂಪುಗಳು ಗಣನೀಯವಾಗಿ ಹೆಚ್ಚಿನ ಹಣಕಾಸಿನ ವ್ಯವಹಾರ ಮತ್ತು ವಹಿವಾಟು ಹೊಂದಿರುವುದರಿಂದ ಸ್ವತಃ ತಾವೇ ತಮ್ಮ ಲೆಕ್ಕ ಪುಸ್ತಕಗಳನ್ನು ಹೊರಗಿನವರಿಂದ ಲೆಕ್ಕ ಪರಿಶೋಧನೆ ಮಾಡಿಸಿಕೊಂಡಿರುತ್ತವೆ. ಮತ್ತೊಂದು ಕಂಡುಬಂದ ವಿಷಯವೇನೆಂದರೆ, ಗುಂಪುಗಳ ಮೂರನೇ ವ್ಯಕ್ತಿ ಲೆಕ್ಕ ಪರಿಶೋಧನೆಯನ್ನು ಸರ್ಕಾರೇತರ ಸಂಸ್ಥೆಗಳು ಮಾಡುತ್ತವೆ. ಈ ಲೆಕ್ಕಪರಿಶೋಧನೆಗೆ ಗುಂಪುಗಳ ವಹಿವಾಟುಗನುಗುಣವಾಗಿ ರೂ. 300 ಮತ್ತು ರೂ. 1500 ರವರೆಗೆ ಖರ್ಚನ್ನು ವೆಚ್ಚಮಾಡಬೇಕಾಗುವುದು. ಕೋಲಾರ ಜಿಲ್ಲೆಯಲ್ಲಿ ಲೆಕ್ಕ ಪರಿಶೋಧನೆಯನ್ನು ಹಾರ್ಟ್ ಸೆಂಟರ್ ಮತ್ತು ಮೈರಾಡ ಮಾಡುತ್ತಿವೆ. 918 ಗುಂಪುಗಳಲ್ಲಿ ಸುಮಾರು 341 ಗುಂಪುಗಳು ತಮ್ಮ ಪುಸ್ತಕಗಳನ್ನು ಮೂರನೇ ವ್ಯಕ್ತಿಯಿಂದ ಲೆಕ್ಕ ಪರಿಶೋಧನೆ ಮಾಡಿಸಿವೆ. ಬಾಗಲಕೋಟೆ, ಬೆಂಗಳೂರು (ನಗರ), ಉಡುಪಿ ಮತ್ತು ಯಾದಗಿರಿ ಜಿಲ್ಲೆಗಳಲ್ಲಿ ಯಾವುದೇ ಗುಂಪು ಲೆಕ್ಕ ಪರಿಶೋಧನೆ ಮಾಡಿರುವುದಿಲ್ಲ. ಬೆಂಗಳೂರು ಗ್ರಾಮೀಣ, ಬೀದರ್, ದಕ್ಷಿಣ ಕನ್ನಡ, ಕಲಬುರಗಿ ಮತ್ತು ಶಿವಮೊಗ್ಗ ಜಿಲ್ಲೆಗಳಲ್ಲಿ ಕೇವಲ ಒಂದೊಂದು ಗುಂಪುಗಳು ಪರಿಶೋಧನೆಗೊಳಪಟ್ಟಿರುತ್ತವೆ. ಹಾಸನ ಜಿಲ್ಲೆಯಲ್ಲಿ ಹೆಚ್ಚು ಗುಂಪುಗಳು ಲೆಕ್ಕ ಪರಿಶೋಧನೆಗೆ ಒಳಪಟ್ಟಿದ್ದರೆ (32) ತದನಂತರದಲ್ಲಿ ಉತ್ತರಕನ್ನಡ (31) ಚಿಕ್ಕಮಗಳೂರು (28) ಧಾರವಾಡ (25) ಮತ್ತು ಗದಗ (24) ಜಿಲ್ಲೆಗಳಾಗಿರುತ್ತವೆ.



ಚಿತ್ರ 8: ಲೆಕ್ಕಪರಿಶೋಧನೆ ಸ್ಥಿತಿ

20 ತರಬೇತಿ

ಸ್ತ್ರೀಶಕ್ತಿ ಗುಂಪುಗಳ ಗುಂಪುಗಳು ಉತ್ತಮವಾಗಿ ಮತ್ತು ಪರಿಣಾಮಕಾರಿಯಾಗಿ ಕಾರ್ಯನಿರ್ವಹಿಸಲು ಸದಸ್ಯರಿಗೆ ತರಬೇತಿ ತುಂಬ ಅವಶ್ಯಕತೆಯಾಗಿರುತ್ತದೆ. ತರಬೇತಿಗಳಲ್ಲಿ ಎಲ್ಲಾ ಸದಸ್ಯರಿಗೂ ಮೂಲ ತರಬೇತಿ, ಕೆಲ ಸದಸ್ಯರಿಗೆ ಲೆಕ್ಕ ಪುಸ್ತಕ ನಿರ್ವಹಣೆ ಬಗ್ಗೆ ಮತ್ತು ಆಯ್ದು ಸದಸ್ಯರಿಗೆ ಕುಶಲತೆ ತರಬೇತಿಯನ್ನು ಒಳಗೊಂಡಿರುತ್ತದೆ. ಕ್ಷೇತ್ರ ಅಧ್ಯಯನದ ಸಮಯದಲ್ಲಿ ಕಂಡುಬಂದಿರುವುದು ಏನೆಂದರೆ 611 ಸ್ತ್ರೀ ಶಕ್ತಿ ಸಂಘಗಳ ಸದಸ್ಯರು ಮೂಲ ತರಬೇತಿಯನ್ನು ಪಡೆದಿರುತ್ತಾರೆ ಮೂಲ ತರಬೇತಿಯು ಸಾಮಾನ್ಯವಾಗಿ ಗುಂಪು ರಚನೆ ಬಗ್ಗೆ, ಸಭೆ ನಡೆಸುವುದು, ಉಳಿತಾಯ, ಪ್ರತಿನಿಧಿ ಬದಲಾವಣೆ, ಬ್ಯಾಂಕ್ ಲೆಕ್ಕ ಪುಸ್ತಕಗಳ ನಿರ್ವಹಣೆ, ಮುಂತಾದವುಗಳನ್ನು ಒಳಗೊಂಡಿರುತ್ತದೆ. ಇಲ್ಲಿ ಕಂಡು ಬಂದ ಅಂಶವೆಂದರೆ, ಚಿಕ್ಕಬಳ್ಳಾಪುರ, ಚಿತ್ರದುರ್ಗ ಮತ್ತು ಗದಗ ಜಿಲ್ಲೆಗಳ ಮಾದರಿ ಗುಂಪುಗಳ ಸದಸ್ಯರು ಯಾರೂ ಮೂಲ ತರಬೇತಿಯನ್ನು ಪಡೆದಿರುವುದಿಲ್ಲ.

224 ಸ್ತ್ರೀ ಶಕ್ತಿ ಗುಂಪುಗಳ 50 ಪ್ರತಿನಿಧಿಗಳಂತೆ ಹೆಚ್ಚು ಸದಸ್ಯರು ಕುಶಲತೆ ಬಗ್ಗೆ ತರಬೇತಿಯನ್ನು ಪಡೆದಿರುವುದು ಕಂಡುಬಂದಿರುತ್ತದೆ. ಉತ್ತರ ಕನ್ನಡ ಜಿಲ್ಲೆ (32) ಗುಂಪುಗಳ ಹೆಚ್ಚು ಸದಸ್ಯರು ಕುಶಲತೆ ಬಗ್ಗೆ ತರಬೇತಿಯನ್ನು ಹೊಂದಿದ್ದು ನಂತರದ ಸ್ಥಾನದಲ್ಲಿ ಧಾರವಾಡ (16) ಮತ್ತು ಹಾಸನ (15) ಜಿಲ್ಲೆಗಳಿರುತ್ತವೆ.

ಕೋಷ್ಟಕ: ತರಬೇತಿ

| ಜಿಲ್ಲೆ | ಮೂಲ ತರಬೇತಿ | | | ಕುಶಲತೆ ತರಬೇತಿ | | | ಪುನರ್ಜೀವನ ತರಬೇತಿ | | |
|------------------|--------------|-----------|-------------|---------------|-----------|-------------|------------------|-----------|-------------|
| | ಭಾಗ ವಹಿಸಿ ರದ | ಭಾಗವಹಿಸಿದ | ಒಟ್ಟು ಮೊತ್ತ | ಭಾಗವಹಿಸಿರದ | ಭಾಗವಹಿಸಿದ | ಒಟ್ಟು ಮೊತ್ತ | ಭಾಗವಹಿಸಿರದ | ಭಾಗವಹಿಸಿದ | ಒಟ್ಟು ಮೊತ್ತ |
| ಬಾಗಲಕೋಟೆ | 3 | 28 | 31 | 25 | 6 | 31 | 30 | 1 | 31 |
| ಬಳ್ಳಾರಿ | 21 | 19 | 40 | 40 | 0 | 40 | 40 | 0 | 40 |
| ಬೆಳಗಾವಿ | 35 | 15 | 50 | 48 | 2 | 50 | 46 | 4 | 50 |
| ಬೆಂಗಳೂರು ಗ್ರಾಮೀಣ | 1 | 23 | 24 | 12 | 12 | 24 | 24 | 0 | 24 |
| ಬೆಂಗಳೂರು ನಗರ | 5 | 11 | 16 | 16 | 0 | 16 | 16 | 0 | 16 |
| ಬೀದರ್ | 11 | 14 | 25 | 23 | 2 | 25 | 25 | 0 | 25 |
| ಚಾಮರಾಜನಗರ | 6 | 18 | 24 | 17 | 7 | 24 | 15 | 9 | 24 |
| ಚಿಕ್ಕಬಳ್ಳಾಪುರ | 0 | 32 | 32 | 25 | 7 | 32 | 32 | 0 | 32 |
| ಚಿಕ್ಕಮಗಳೂರು | 9 | 26 | 35 | 19 | 16 | 35 | 25 | 10 | 35 |
| ಚಿತ್ರದುರ್ಗ | 0 | 30 | 30 | 19 | 11 | 30 | 30 | 0 | 30 |
| ದಕ್ಷಿಣ ಕನ್ನಡ | 8 | 17 | 25 | 13 | 12 | 25 | 16 | 9 | 25 |
| ದಾವಣಗೆರೆ | 24 | 6 | 30 | 24 | 6 | 30 | 30 | 0 | 30 |
| ಧಾರವಾಡ | 4 | 21 | 25 | 9 | 16 | 25 | 25 | 0 | 25 |
| ಗದಗ | 0 | 25 | 25 | 9 | 16 | 25 | 21 | 4 | 25 |
| ಹಾಸನ | 16 | 27 | 43 | 28 | 15 | 43 | 32 | 11 | 43 |
| ಹಾವೇರಿ | 12 | 23 | 35 | 30 | 5 | 35 | 32 | 3 | 35 |
| ಕಲಬುರಗಿ | 18 | 17 | 35 | 31 | 4 | 35 | 35 | 0 | 35 |
| ಕೊಡಗು | 8 | 9 | 17 | 14 | 3 | 17 | 17 | 0 | 17 |
| ಕೋಲಾರ | 3 | 27 | 30 | 30 | 0 | 30 | 30 | 0 | 30 |
| ಕೊಪ್ಪಳ | 12 | 8 | 20 | 20 | 0 | 20 | 20 | 0 | 20 |
| ಮಂಡ್ಯ | 21 | 20 | 41 | 29 | 12 | 41 | 41 | 0 | 41 |
| ಮೈಸೂರು | 8 | 27 | 35 | 28 | 7 | 35 | 34 | 1 | 35 |
| ರಾಯಚೂರು | 12 | 13 | 25 | 21 | 4 | 25 | 25 | 0 | 25 |
| ರಾಮನಗರ | 2 | 24 | 26 | 19 | 7 | 26 | 26 | 0 | 26 |
| ಶಿವಮೊಗ್ಗ | 5 | 31 | 36 | 30 | 6 | 36 | 36 | 0 | 36 |
| ಶುಮಕೂರು | 46 | 4 | 50 | 48 | 2 | 50 | 50 | 0 | 50 |
| ಉಡುಪಿ | 2 | 13 | 15 | 12 | 3 | 15 | 11 | 4 | 15 |
| ಉತ್ತರ ಕನ್ನಡ | 4 | 54 | 58 | 26 | 32 | 58 | 32 | 26 | 58 |
| ವಿಜಯಪುರ | 10 | 15 | 25 | 17 | 8 | 25 | 21 | 4 | 25 |
| ಯಾದಗಿರಿ | 2 | 13 | 15 | 12 | 3 | 15 | 15 | 0 | 15 |
| ಒಟ್ಟು ಮೊತ್ತ | 308 | 610 | 918 | 694 | 224 | 918 | 832 | 86 | 918 |
| % | 33.6 | 66.4 | 100 | 75.6 | 24.4 | 100 | 90.6 | 9.4 | 100 |

ಸಾಮಾನ್ಯವಾಗಿ ಹೊಲಿಗೆ, ಬುಟ್ಟಿ ಹೆಣೆಯುವುದು, ಕರಕುಶಲತೆ, ಸಾಮಗ್ರಿಗಳ ಕಟ್ಟುವಿಕೆ, ಆಹಾರ ಸಂಸ್ಕರಣೆ, ಮುಂತಾದವುಗಳ ಬಗ್ಗೆ ಕುಶಲತೆ ಅಭಿವೃದ್ಧಿ ಕಾರ್ಯಕ್ರಮದಡಿಯಲ್ಲಿ ತರಬೇತಿ ನೀಡಲಾಗುತ್ತದೆ. ಕ್ಷೇತ್ರ ಭೇಟಿ ವೇಳೆ ಚರ್ಚಿಸಿದಾಗ ಕುಶಲ ತರಬೇತಿಯು ಅಲ್ಪಾವಧಿಯಾಗಿದ್ದು ಮತ್ತು ಅವುಗಳಲ್ಲಿ ಕೆಲವು ಅವಶ್ಯಕವಾದ ಕೌಶಲ್ಯಮಟ್ಟವನ್ನು ತಲುಪಿರುವುದಿಲ್ಲ. ಕಡಿಮೆ ಅಭ್ಯರ್ಥಿಗಳೊಂದಿಗೆ ಸಮಂಜಸವಾದ ಅವಧಿಯೊಳಗೆ ಕೌಶಲ್ಯ ಅಭಿವೃದ್ಧಿ ಕಾರ್ಯಕ್ರಮಗಳು ಹೆಚ್ಚು ಉಪಯೋಗವಾಗುತ್ತದೆ ಎಂದು ಸದಸ್ಯರು ತಿಳಿಸಿರುತ್ತಾರೆ.

ಚರ್ಚೆಯಲ್ಲಿ ತಿಳಿದು ಬಂದಂತೆ ಹೆಚ್ಚಿನವರು ಮಹಿಳಾ ಮತ್ತು ಮಕ್ಕಳ ಅಭಿವೃದ್ಧಿ ಇಲಾಖೆಯು ಏರ್ಪಡಿಸಿದ ಒಂದು ದಿನದ ತರಬೇತಿಯಲ್ಲಿ ಭಾಗವಹಿಸಿದ್ದಾರೆ. ಹೆಚ್ಚಿನವರ ಅಭಿಪ್ರಾಯದಂತೆ ಗುಂಪಾಗಿ ಹೆಚ್ಚಿನ ಸದಸ್ಯರು ತರಬೇತಿಯಲ್ಲಿ ಭಾಗವಹಿಸಿದ ಕಾರಣ ಇದು ಒಂದು ತಿಳುವಳಿಕೆ ಕಾರ್ಯಕ್ರಮದಂತಾಗಿದೆ. ಸಾಮಾನ್ಯ ಅರಿವಿನ ಕಾರ್ಯಕ್ರಮದಲ್ಲಿ ಆರೋಗ್ಯ, ನೈರ್ಮಲ್ಯ, ವರದಕ್ಷಿಣೆ ವಿರೋಧಿ, ಮಹಿಳಾ ಹಕ್ಕುಗಳು, ತಂಬಾಕು ವಿರೋಧಿ, ಸರ್ಕಾರಿ ಯೋಜನೆಗಳಂತಹ ಇತ್ಯಾದಿ ಕಾರ್ಯಕ್ರಮಗಳನ್ನು ಒಳಗೊಂಡಿರುತ್ತದೆ. ಇವರು ಗುಂಪು ಚಟುವಟಿಕೆ ಕೈಗೊಳ್ಳಲು ಇಷ್ಟ ಪಡುವಂತಹ ನಿಯಮಿತ ಸದಸ್ಯರಿಗೆ ನಿರ್ದಿಷ್ಟವಾದ ತರಬೇತಿ ನೀಡುವುದು ತುಂಬ ಉಪಯೋಗವಾಗುವುದೆಂದು ಸೂಚಿಸಿರುತ್ತಾರೆ. ಇವರು ಆಹಾರ ಸಂಸ್ಕರಣೆ ಬ್ಯಾಂಕಿಂಗ್ ಮತ್ತು ಮಾರುಕಟ್ಟೆ ಬಗ್ಗೆ ತರಬೇತಿ ಬೇಕೆಂದು ಅಶಿಸುತ್ತಾರೆ.

21. ಇತರೆ ಅಂಶಗಳು

ಅ. ಬ್ಯಾಂಕ್ ಶಾಖೆಗಳ ಅಂತರ

ಸ್ತ್ರೀ ಶಕ್ತಿ ಗುಂಪುಗಳ ಸದಸ್ಯರಲ್ಲಿ ಬ್ಯಾಂಕಿನೊಂದಿಗೆ ವ್ಯವಹಾರವನ್ನು ಉತ್ತೇಜಿಸುವ ನಿಟ್ಟಿನಲ್ಲಿ ಸ್ತ್ರೀಶಕ್ತಿ ಗುಂಪು ಮತ್ತು ಬ್ಯಾಂಕಿನ ಶಾಖೆಯ ಅಂತರವು ಮಹತ್ತರವಾದ ಪಾತ್ರ ವಹಿಸುತ್ತದೆ. ಬ್ಯಾಂಕಿನ ಶಾಖೆಯು ಅದೇ ಹಳ್ಳಿಯಲ್ಲಿದ್ದರೆ ಅಥವಾ ತುಂಬ ಸಮೀಪದಲ್ಲಿದ್ದರೆ ಶಾಖೆಯ ಜೊತೆ ತುಂಬ ಸಾಮಾನ್ಯ ಸಂಬಂಧವಿರುತ್ತದೆ ಮತ್ತು ಪ್ರತಿಯೊಬ್ಬ ಸದಸ್ಯರು ಸ್ತ್ರೀ ಶಕ್ತಿ ಗುಂಪಿನ ಯೋಜನೆಯಲ್ಲಿ ಊಹಿಸಿದಂತೆ ಸರದಿ ಮೇಲೆ ಸಕ್ರಿಯವಾಗಿ ಶಾಖೆಯಲ್ಲಿ ವ್ಯವಹರಿಸುವ ಜವಾಬ್ದಾರಿಯನ್ನು ಪಡೆಯುವಂತಾಗುತ್ತದೆ. ಬ್ಯಾಂಕಿನ ಶಾಖೆ ಒಂದು ವೇಳೆ ದೂರದ ಸ್ಥಳದಲ್ಲಿದ್ದರೆ, ಸದಸ್ಯರು ಒಂದು ದಿನದ ವೇತನವನ್ನು ಕಳೆದುಕೊಳ್ಳುವ ಕಾರಣದಿಂದ ಬ್ಯಾಂಕಿಗೆ ಬೇಟಿ ನೀಡಲು ಹಿಂಜರಿಯುತ್ತಾರೆ. ಆದ್ದರಿಂದ ಈ ಅಧ್ಯಯನದಲ್ಲಿ ಶಾಖೆಯ ದೂರ/ಸ್ಥಳದ ಬಗ್ಗೆ ಮಾಹಿತಿಯನ್ನು ಸಂಗ್ರಹಿಸಲಾಗಿರುತ್ತದೆ. ಬ್ಯಾಂಕ್ ಶಾಖೆಯು ಮಾದರಿ ಸ್ತ್ರೀ ಶಕ್ತಿ ಗುಂಪುಗಳ ಹಳ್ಳಿಯಿಂದ ಇರುವ ಅಂತರದ ವಿಶ್ಲೇಷಣೆಯನ್ನು ಈ ಕೆಳಗೆ ನಮೂದಿಸಲಾಗಿದೆ.

- ಸುಮಾರು 467 ಸ್ತ್ರೀ ಶಕ್ತಿ ಗುಂಪುಗಳ (50.9 ಪ್ರತಿಶತ) 2 ಕಿ.ಮೀ ಅಂತರದಲ್ಲಿ ಬ್ಯಾಂಕ್ ಶಾಖೆಯನ್ನು ಹೊಂದಿರುತ್ತವೆ.
- 252 ಸ್ತ್ರೀ ಶಕ್ತಿ ಗುಂಪುಗಳು (27.4 ಪ್ರತಿಶತ) 2 ರಿಂದ 5 ಕಿ.ಮಿ ಒಳಗೆ ಶಾಖೆಯನ್ನು ಹೊಂದಿರುತ್ತವೆ
- 133 ಸ್ತ್ರೀ ಶಕ್ತಿ ಗುಂಪುಗಳು (14.5 ಪ್ರತಿಶತ) 5 ರಿಂದ 10 ಕಿ.ಮಿ ಒಳಗೆ ಶಾಖೆಯನ್ನು ಹೊಂದಿರುತ್ತವೆ
- 66 ಸ್ತ್ರೀ ಶಕ್ತಿ ಗುಂಪುಗಳು (7.2 ಪ್ರತಿಶತ) 10 ಕಿ.ಮಿ ಗಿಂತ ಹೆಚ್ಚಿನ ದೂರದಲ್ಲಿ ಬ್ಯಾಂಕಿನ ಶಾಖೆಯನ್ನು ಹೊಂದಿರುತ್ತವೆ

ಎಲ್ಲಾ ಜಿಲ್ಲೆಗಳಿಗೆ ಹೋಲಿಸಿದರೆ ಬೆಳಗಾವಿ ಜಿಲ್ಲೆಯ ಹೆಚ್ಚು ಸ್ತ್ರೀ ಶಕ್ತಿ ಗುಂಪುಗಳು (27) ಬ್ಯಾಂಕಿನ ಶಾಖೆಗಳನ್ನು 1 ಕಿ.ಮಿ ಅಂತರದಲ್ಲಿ ಹೊಂದಿರುತ್ತವೆ, ತದ ನಂತರದಲ್ಲಿ ಹಾಸನ ಜಿಲ್ಲೆಯ (21) ಹೆಚ್ಚು ಗುಂಪುಗಳು ಬ್ಯಾಂಕಿನ ಶಾಖೆಗಳನ್ನು 1 ಕಿ.ಮಿ ಅಂತರದಲ್ಲಿ ಹೊಂದಿರುತ್ತವೆ. ಬೆಳಗಾವಿ 5 ಶಾಖೆಗಳು ನಂತರದಲ್ಲಿ ಶಿವಮೊಗ್ಗ ಜಿಲ್ಲೆಯ 4 ಶಾಖೆಗಳು 15 ಕಿ.ಮಿಗಿಂತ ಹೆಚ್ಚಿನ ಅಂತರದಲ್ಲಿರುವುದು ಗಮನಕ್ಕೆ ಬಂದಿರುತ್ತದೆ.

ಸ್ತ್ರೀ ಶಕ್ತಿ ಗುಂಪುಗಳು ಸಾಮಾನ್ಯವಾಗಿ ತಮಗೆ ಹತ್ತಿರವಾದ ಬ್ಯಾಂಕಿನ ಶಾಖೆಗಳಲ್ಲಿ ವ್ಯವಹರಿಸುತ್ತವೆ. ಇದು ಹೆಚ್ಚಿನ ರೀತಿಯಲ್ಲಿ ಸದಸ್ಯರು ತಮ್ಮ ಉಳಿತಾಯ ಹಣವನ್ನು ಕಟ್ಟಲು ಮತ್ತು ಹಣವನ್ನು ತಮ್ಮ ಖಾತೆಯಿಂದ ಹಿಂಪಡೆಯಲು ಸಹಾಯವಾಗುತ್ತದೆ. ಇಲಾಖೆಯು ಸ್ತ್ರೀ ಶಕ್ತಿ ಗುಂಪುಗಳಿಗೆ ಹತ್ತಿರದ ಶಾಖೆಗೆ ವ್ಯವಹಾರವನ್ನು ಸ್ಥಳಾಂತರ ಮಾಡಲು ತಿಳುವಳಿಕೆ ನೀಡಬಹುದು ಮತ್ತು ಇತ್ತೀಚಿನ ವರ್ಷಗಳಲ್ಲಿ ಬ್ಯಾಂಕುಗಳು ಸುಮಾರು ಹಳ್ಳಿಗಳಲ್ಲಿ ಬ್ಯಾಂಕಿನ ವ್ಯವಹಾರ ಪ್ರತಿನಿಧಿಗಳನ್ನು ನೇಮಿಸಿವೆ. ಸ್ತ್ರೀಶಕ್ತಿ ಗುಂಪುಗಳು ಬ್ಯಾಂಕಿನ ವ್ಯವಹಾರ ಪ್ರತಿನಿಧಿಗಳ ಮುಖಾಂತರ ವ್ಯವಹರಿಸಲು ಪ್ರೋತ್ಸಾಹಿಸಬೇಕು ಇದರಿಂದ ವೇಳೆ ಮತ್ತು ಹಣ ಉಳಿತಾಯವಾಗುತ್ತದೆ.

ಆ. ಬ್ಯಾಂಕ್ ಖಾತೆಗಳ ವಿವರ

ಸ್ತ್ರೀ ಶಕ್ತಿ ಗುಂಪುಗಳು ಪ್ರಾರಂಭವಾದ ನಂತರ ಗುಂಪಿನ ಉಳಿತಾಯ ಖಾತೆಯನ್ನು ಹತ್ತಿರವಿರುವ ಯಾವುದಾದರೂ ವಾಣಿಜ್ಯ ಬ್ಯಾಂಕ್, ಪ್ರಾದೇಶಿಕ ಗ್ರಾಮೀಣ ಬ್ಯಾಂಕ್, ಜಿಲ್ಲಾ ಕೇಂದ್ರ ಸಹಕಾರಿ ಬ್ಯಾಂಕ್ ಅಥವಾ ಪ್ರಾಥಮಿಕ ಕೃಷಿ ಸಹಕಾರಿ ಸಂಘದ ಶಾಖೆಯಲ್ಲಿ ತೆರೆಯುವುದು ಮುಖ್ಯ ಹೆಜ್ಜೆಯಾಗಿರುತ್ತದೆ. ವರದಿಯಿಂದ ತಿಳಿದು ಬಂದಿರುವುದೇನೆಂದರೆ ಯೋಜನೆಯ

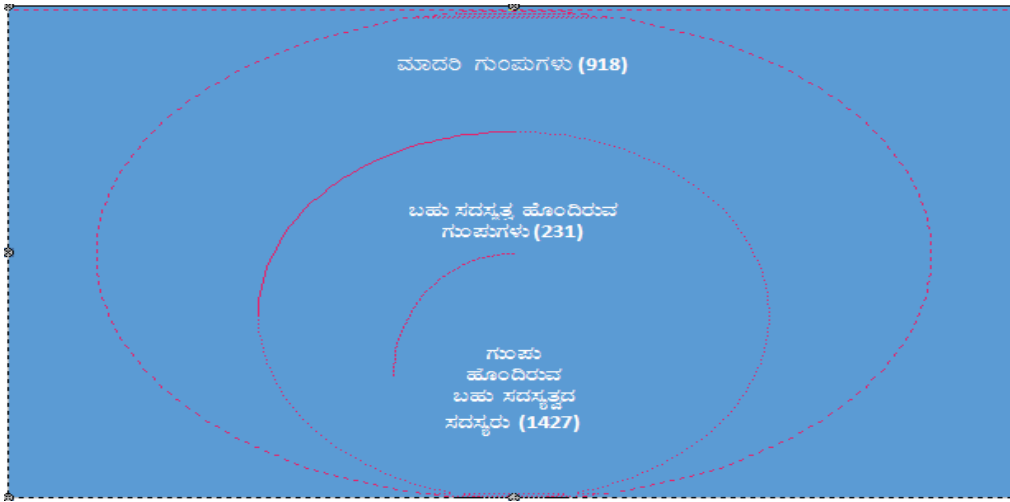
ಪ್ರಾರಂಭಿಸಿದ ಸಮಯದಲ್ಲಿ ಸ್ತ್ರೀ ಶಕ್ತಿ ಗುಂಪುಗಳ ಖಾತೆಯನ್ನು ತೆರೆಯಲು ಸದಸ್ಯರು/ಅಂಗನವಾಡಿ ಕಾರ್ಯಕರ್ತೆಯರು ತುಂಬ ತೊಂದರೆ ಮತ್ತು ನಿರ್ಧಾನಗತಿಯನ್ನು ಅನುಭವಿಸಿದ್ದರು. ಆದರೆ, ಈಗ ಈ ರೀತಿಯ ತೊಂದರೆಗಳು ವರದಿಯಾಗಿಲ್ಲ. ಮಾದರಿ ಸ್ತ್ರೀ ಶಕ್ತಿ ಗುಂಪುಗಳು ವಿವಿಧ ಬ್ಯಾಂಕುಗಳಲ್ಲಿ ತೆರೆದಿರುವ ಉಳಿತಾಯ ಖಾತೆಗಳ ವಿವರವನ್ನು (ಅನುಬಂಧ ಇ) ಕೋಷ್ಟಕ 25 ರಲ್ಲಿ ನೀಡಲಾಗಿದೆ.

ಸ್ತ್ರೀ ಶಕ್ತಿ ಗುಂಪುಗಳ ಉಳಿತಾಯ ಖಾತೆಗಳನ್ನು ಯಾವುದೇ ಬ್ಯಾಂಕಿನಲ್ಲಿ ತೆರೆಯಬಹುದೆಂದು ಅನುಮತಿ ಸೂಚನೆಗಳಿದ್ದರೂ ಕೂಡ ಅಂಗನವಾಡಿ ಕಾರ್ಯಕರ್ತೆಯರು ವಾಣಿಜ್ಯ ಬ್ಯಾಂಕುಗಳಲ್ಲೇ ತೆರೆಯಲು ಪ್ರಾಮುಖ್ಯತೆ ನೀಡುತ್ತಿದ್ದರು. ವಾಣಿಜ್ಯ ಬ್ಯಾಂಕುಗಳ ಪೈಕಿ ಕೆನರಾ ಬ್ಯಾಂಕ್ (92) ಮೈಸೂರು ಬ್ಯಾಂಕ್ (91) ಸಿಂಡಿಕೇಟ್ ಬ್ಯಾಂಕ್ (85) ಮತ್ತು ವಿಜಯ ಬ್ಯಾಂಕ್ (60) ಗಳಲ್ಲಿ ಹೆಚ್ಚಿನ ಖಾತೆಗಳನ್ನು ಹೊಂದಿರುತ್ತವೆ.

ಈ ಜಿಲ್ಲೆಗಳ ಪೈಕಿ ಉತ್ತರ ಕನ್ನಡ ಜಿಲ್ಲೆಯಲ್ಲಿ ಹೆಚ್ಚು ಗುಂಪುಗಳ ಉಳಿತಾಯ ಖಾತೆಯು (44) ವಾಣಿಜ್ಯ ಬ್ಯಾಂಕುಗಳಲ್ಲಿವೆ ಇದನ್ನು ಸರಿಸಿ ಮಂಡ್ಯ ಜಿಲ್ಲೆ (22) ದಕ್ಷಿಣ ಕನ್ನಡ (22) ಮತ್ತು ಚಿಕ್ಕಬಳ್ಳಾಪುರ ಜಿಲ್ಲೆ (22) ನಂತರದ ಸ್ಥಾನದಲ್ಲಿ ಬರುತ್ತವೆ. ಗ್ರಾಮೀಣ ಬ್ಯಾಂಕಿನ ಶಾಖೆಗಳಲ್ಲಿ ಸ್ತ್ರೀ ಶಕ್ತಿ ಗುಂಪುಗಳ ಉಳಿತಾಯ ಖಾತೆಯನ್ನು ನೋಡಿದಾಗ ಬಳ್ಳಾರಿ ಜಿಲ್ಲೆಯು 23 ಗುಂಪುಗಳೊಂದಿಗೆ ಮುಂಚೂಣಿಯಲ್ಲಿದ್ದರೆ ನಂತರ ಬೆಳಗಾವಿ (21), ಗದಗ (17), ಹಾವೇರಿ ಮತ್ತು ಕಲಬುರಗಿ ಜಿಲ್ಲೆಗಳು ತಲಾ 19 ಸ್ತ್ರೀ ಶಕ್ತಿ ಗುಂಪುಗಳ ಖಾತೆಯನ್ನು ಹೊಂದಿರುತ್ತವೆ. ಪ್ರಾಥಮಿಕ ಕೃಷಿ ಸಹಕಾರ ಸಂಘಗಳಲ್ಲಿ ನೋಡಿದಾಗ, ಬೀದರ್ ಜಿಲ್ಲೆಯು ಹೆಚ್ಚಿನ ಸಂಖ್ಯೆ (13) ಯ ಸ್ತ್ರೀ ಶಕ್ತಿ ಗುಂಪುಗಳ ಖಾತೆಯನ್ನು ಹೊಂದಿದ್ದು ನಂತರದ ಸ್ಥಾನದಲ್ಲಿ ವಿಜಯಪುರ ಜಿಲ್ಲೆ (12 ಸ್ತ್ರೀ ಶಕ್ತಿ ಗುಂಪು) ಮತ್ತು ಮಂಡ್ಯ ಜಿಲ್ಲೆ (7 ಸ್ತ್ರೀ ಶಕ್ತಿ ಗುಂಪುಗಳು) ಬರುತ್ತವೆ. ಜಿಲ್ಲಾ ಕೇಂದ್ರ ಸಹಕಾರ ಬ್ಯಾಂಕಿನಲ್ಲಿ ನೋಡಿದಾಗ ತುಮಕೂರು ಮತ್ತು ಮಂಡ್ಯ ಜಿಲ್ಲೆಯಲ್ಲಿ ತಲಾ 9 ಸ್ತ್ರೀ ಶಕ್ತಿ ಗುಂಪುಗಳು ಖಾತೆಯನ್ನು ಹೊಂದಿದ್ದು ನಂತರದಲ್ಲಿ ಚಿಕ್ಕಮಗಳೂರು ಜಿಲ್ಲೆಯ 7 ಸ್ತ್ರೀ ಶಕ್ತಿ ಗುಂಪುಗಳು ಖಾತೆಯನ್ನು ಹೊಂದಿರುತ್ತವೆ.

ಇ. ಬಹು ಸದಸ್ಯತ್ವ

ಸ್ತ್ರೀ ಶಕ್ತಿ ಗುಂಪುಗಳ ಸದಸ್ಯರು ಬೇರೆ ಬೇರೆ ಗುಂಪುಗಳಲ್ಲಿ ಸದಸ್ಯತ್ವವನ್ನು ಹೊಂದಿರುವ ವಿವರವನ್ನು (ಅನುಬಂಧ ಇ) ಕೋಷ್ಟಕ 26 ರಲ್ಲಿ ನೀಡಲಾಗಿದೆ.



ಚಿತ್ರ 9 ಬಹು ಸದಸ್ಯತ್ವ

ಸಾಮಾನ್ಯ ಜ್ಞಾನದಿಂದ ನೋಡಿದಾಗ ಬಹು ಸದಸ್ಯತ್ವವು ರಾಜ್ಯದಲ್ಲಿ ತುಂಬ ವ್ಯಾಪಕವಾಗಿ ಹರಡಿದೆ. ಅದರಲ್ಲೂ ಶ್ರೀ ಕ್ಷೇತ್ರ ಧರ್ಮಸ್ಥಳ ಗ್ರಾಮೀಣ ಅಭಿವೃದ್ಧಿ ಯೋಜನೆಯ ಆಗಮನದಿಂದ ಪ್ರತಿ ಗುಂಪಿನಲ್ಲಿ 5 ರಿಂದ 10 ಸದಸ್ಯರನ್ನು ಆರಿಸಿಕೊಳ್ಳಲಾಗಿದೆ. ಅದರೂ ಕೂಡ ಇಂತಹ ಮಹಿಳಾ ಸದಸ್ಯರನ್ನು ಲೆಕ್ಕ ಹಾಕಲು ಸಾಧ್ಯವಾಗಿರುವುದಿಲ್ಲ. ಏಕೆಂದರೆ, ಸಾಮಾನ್ಯವಾಗಿ ಸದಸ್ಯರು

ಬಹಿರಂಗವಾಗಿ ಬಹು ಸದಸ್ಯತ್ವ ಹೊಂದಿರುವುದನ್ನು ಒಪ್ಪಿಕೊಳ್ಳುವುದಿಲ್ಲ ಒಂದು ವೇಳೆ ಒಪ್ಪಿಕೊಂಡಲ್ಲಿ ಗುಂಪಿಗೆ ಇಲಾಖೆಯಿಂದ ಸಿಗುವ ಸುತ್ತು ನಿಧಿ ಬಡ್ಡಿ ಸಹಾಯಧನ ಮತ್ತು ಪ್ರೋತ್ಸಾಹ ಧನದಂತಹ ಅನುಕೂಲಗಳನ್ನು ಕಳೆದುಕೊಳ್ಳುವವರೆಂಬ ಭಯ. ಈ ಮಾಹಿತಿಯನ್ನು ಪರೋಕ್ಷವಾಗಿ ಮತ್ತು ಪ್ರತ್ಯೇಕವಾಗಿ ಪಡೆಯಲಾಗಿದೆ. ತದನುಸಾರ 918 ಮಾದರಿ ಗುಂಪುಗಳ ಪೈಕಿ ಹೆಚ್ಚು ಕಡಿಮೆ 231 (25.2 ಪ್ರತಿಶತ) ಸ್ತ್ರೀ ಶಕ್ತಿ ಗುಂಪುಗಳಲ್ಲಿನ ಸದಸ್ಯರು ಬೇರೆ ಗುಂಪಿನ ಸದಸ್ಯತ್ವವನ್ನು ಹೊಂದಿರುತ್ತಾರೆ ಎಂಬುದನ್ನು ಗಮನಿಸಲಾಯಿತು. ಇಂತಹ ಸದಸ್ಯರ ಒಟ್ಟು ಸಂಖ್ಯೆ 1427. ತುಮಕೂರು ಜಿಲ್ಲೆಯಲ್ಲಿ ಇಂತಹ ಹೆಚ್ಚು ಗುಂಪುಗಳು (37 ಗುಂಪು) ಕಂಡುಬಂದಿದ್ದು ತದನಂತರದಲ್ಲಿ ಶಿವಮೊಗ್ಗ ಜಿಲ್ಲೆಯಲ್ಲಿ 31 ಗುಂಪುಗಳು, ದಕ್ಷಿಣ ಕನ್ನಡ ಮತ್ತು ಮಂಡ್ಯ ಜಿಲ್ಲೆಯಲ್ಲಿ ತಲಾ 19 ಗುಂಪುಗಳು ಮತ್ತು ಉತ್ತರ ಕನ್ನಡ ಜಿಲ್ಲೆಯಲ್ಲಿ 18 ಗುಂಪುಗಳು ಇರುತ್ತವೆ. ಮತ್ತೆ ಇದರಿಂದ ತಿಳಿದಿರುವುದೇನೆಂದರೆ ಯಾರ ಅಡಚಣೆ ಇಲ್ಲದೆ ಸಾಲವನ್ನು ತಮ್ಮ ಮನೆ ಬಾಗಿಲಲ್ಲಿ ಪಡೆಯುವ ಮತ್ತು ಕಟ್ಟುವ ಅವಕಾಶವಿರುವ ಕಾರಣ ಇತರೆ ಕಿರು ಹಣಕಾಸು ಸಂಸ್ಥೆಗಳಲ್ಲಿ ಸದಸ್ಯರಾಗಿರುವ ಗುಂಪುಗಳು ಸಾಲದ ಮೇಲಿನ ಬಡ್ಡಿಯು ಇತರೆ ಬ್ಯಾಂಕುಗಳಿಗಿಂತ ಹೆಚ್ಚಾಗಿದ್ದರೂ ಕೂಡ ಇಲ್ಲಿ ಸಾಲ ಪಡೆಯಲು ಇಚ್ಛಿಸುತ್ತವೆ.

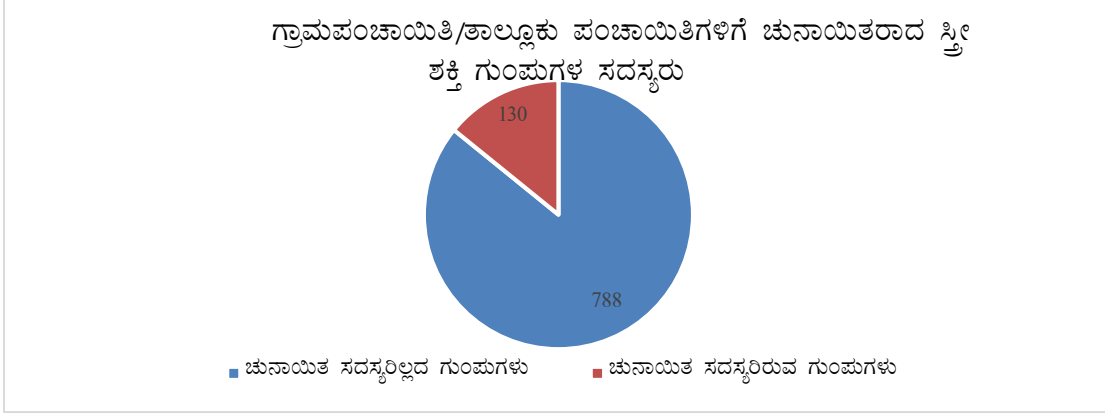
ಹೆಚ್ಚು ಕಡಿಮೆ ಎಲ್ಲಾ ಸ್ತ್ರೀ ಶಕ್ತಿ ಗುಂಪುಗಳ ಸದಸ್ಯರು ಆಧಾರ್ ಗುರುತಿನ ಚೀಟಿ ಹೊಂದಿದ್ದು ಇದರಿಂದ ಸುಲಭವಾಗಿ ವಿಳಾಸ ಕಂಡುಹಿಡಿಯಲು ಸಾಧ್ಯವಾಗುವ ಕಾರಣ ಬಹುಸದಸ್ಯತ್ವದ ಭಯವಿರುವುದಿಲ್ಲ. ಇಂತಹ ಸದಸ್ಯರಿಗೆ ಒಂದು ಗುಂಪಿನಲ್ಲಿಯೇ ಮುಂದುವರಿದು ಮತ್ತು ಸ್ವ ಇಚ್ಛೆಯಿಂದ ಮತ್ತೊಂದು ಗುಂಪಿನ ಸದಸ್ಯತ್ವವನ್ನು ಹಿಂದೆಗೆದಕೊಳ್ಳುವ ಅವಕಾಶವನ್ನು ನೀಡಬೇಕು. ಅಂದ ಹಾಗೆ ರಾಷ್ಟ್ರೀಯ ಗ್ರಾಮೀಣ ಜೀವನಾಧಾರ ಅಭಿಯಾನದಡಿಯಲ್ಲಿ ಈ ಪ್ರಕ್ರಿಯೆ ಸುಗಮಗೊಳಿಸಲು ಇನ್ನು ಸ್ವಲ್ಪ ಕಾಲಾವಕಾಶ ಬೇಕಾಗುತ್ತದೆ. ಇದೇ ಸಮಯದಲ್ಲಿ ಬೇರೆ ಗುಂಪಿನಲ್ಲಿ ಸದಸ್ಯರಾಗಿರುವಂತಹ ಸದಸ್ಯರಿಗೆ ಹೆಚ್ಚಿನ ಮೊತ್ತದ ಸಾಲ ನೀಡುವಾಗ ಅತಿ ಹೆಚ್ಚಿನ ಎಚ್ಚರಿಕೆಯನ್ನು ವಹಿಸಬೇಕಾಗುತ್ತದೆ.

10.1.2. ಫಲಿತಾಂಶ/ಪ್ರಭಾವ ಸಂಬಂಧಿತ ಶೋಧನೆಗಳು

1. ಸಾಮಾಜಿಕ ಸಬಲೀಕರಣ

ಗ್ರಾಮೀಣ ಮಟ್ಟದ ಮಹಿಳೆಯರಿಗೆ ಸ್ತ್ರೀ ಶಕ್ತಿ ಗುಂಪುಗಳ ಸದಸ್ಯರಾದರೆ ಅನೇಕ ಉಪಯೋಗಗಳು ದೊರೆಯುತ್ತವೆ ಎಂದು ಮನವರಿಕೆಯಾಗಿದೆ. ಗುಂಪಿನ ಸಭೆಗಳು ನಿರಂತರವಾಗಿ ಉಳಿತಾಯ ಮಾಡಲು ಮತ್ತು ಹಣಕಾಸಿನ ವ್ಯವಹಾರವನ್ನು ಮಾಡಲು ಅನುಕೂಲ ಆಗುವುದರ ಜೊತೆಗೆ ಜ್ಞಾನವನ್ನು ಹಂಚಿಕೊಳ್ಳಲು ಒಳ್ಳೆಯ ವೇದಿಕೆಯಾಗಿರುತ್ತದೆ. ಗುಂಪಿನ ಸದಸ್ಯರಾಗಿರುವುದರಿಂದ ಅವರಿಗೆ ಅವರ ಹಳ್ಳಿಯಲ್ಲಿರುವ ವಿವಿಧ ಅಭಿವೃದ್ಧಿ ಕಾರ್ಯಕ್ರಮಗಳ ಬಗ್ಗೆ ಅರಿವಾಗುವುದಲ್ಲದೆ ಅವರಿಗೆ ಬ್ಯಾಂಕ್ ಮತ್ತು ಹೊರಗಿನ ಸಂಸ್ಥೆಗಳ ಜೊತೆ ವ್ಯವಹರಿಸಲು ಅನುಕೂಲವಾಗುತ್ತದೆ. ಇದು ಅವರ ಆತ್ಮ ವಿಶ್ವಾಸ ಮತ್ತು ನಾಯಕತ್ವ ಗುಣಗಳನ್ನು ವೃದ್ಧಿಸಿಕೊಳ್ಳಲು ಸಹಾಯವಾಗುತ್ತದೆ.

ತರಬೇತಿಯ ನಂತರ ಕೆಲವು ಸದಸ್ಯರು ಒಳ್ಳೆಯ ಉದ್ಯಮಶೀಲರಾಗಿರುತ್ತಾರೆ. ಅವರಿಗೆ ಸರ್ಕಾರದ ಇಲಾಖೆಗಳಿಂದ ದೂರೆಯುವ ವಿವಿಧ ಅನುಕೂಲಗಳ ಬಗ್ಗೆಯೂ ಸಹ ತಿಳುವಳಿಕೆ ಇರುತ್ತದೆ. ಈ ಮಾರ್ಗದಲ್ಲಿ ಇವರು ಮೂಕ ಕ್ರಾಂತಿ ಹೊಂದುವುದರ ಜೊತೆಗೆ ನಿಜವಾದ ಅರ್ಥದಲ್ಲಿ ಸಬಲೀಕರಣ ಹೊಂದಿರುತ್ತಾರೆ. ಬುದ್ಧಿವಂತರು ಮತ್ತು ಸಬಲರಾಗಿ ನಿರ್ಣಯ ತೆಗೆದುಕೊಳ್ಳುವ ನಿಟ್ಟಿನಲ್ಲಿ ಇವರು ಅವಕಾಶಗಳಾಗಿ ಎದುರು ನೋಡುತ್ತಿದ್ದಾರೆ. ಇದರಿಂದ ಹೆಚ್ಚು ಸ್ತ್ರೀ ಶಕ್ತಿ ಗುಂಪಿನ ಮಹಿಳಾ ಸದಸ್ಯರು ಸಕ್ರಿಯವಾಗಿ ಗ್ರಾಮಪಂಚಾಯಿತಿ ಮತ್ತು ತಾಲ್ಲೂಕು ಪಂಚಾಯಿತಿ ಚುನಾವಣೆಗಳಲ್ಲಿ ಭಾಗವಹಿಸುವ ಬಗ್ಗೆ ತುಂಬ ಆಸಕ್ತಿಯನ್ನು ಪ್ರಕಟಿಸಿದ್ದಾರೆ. ಜಿಲ್ಲಾವಾರು ವಿವರಗಳನ್ನು ಕೋಷ್ಟಕ ಸಂಖ್ಯೆ 30 (ಅನುಬಂಧ ಇ) ರಲ್ಲಿ ನಮೂದಿಸಲಾಗಿದೆ.



ಚಿತ್ರ 10: ಗ್ರಾಮಪಂಚಾಯಿತಿ/ತಾಲ್ಲೂಕು ಪಂಚಾಯಿತಿಗಳಿಗೆ ಚುನಾಯಿತರಾದ ಸ್ತ್ರೀಶಕ್ತಿ ಗುಂಪುಗಳ ಸದಸ್ಯರ ಸಂಖ್ಯೆ

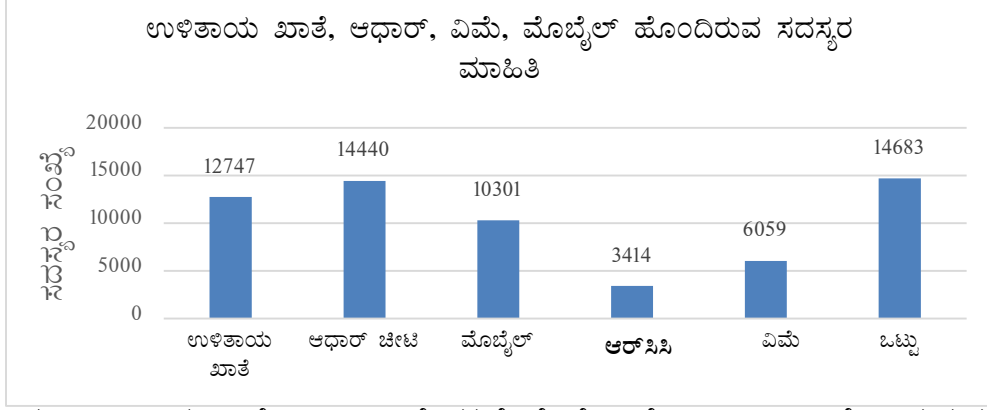
ಮೇಲಿನ ಚಿತ್ರದಿಂದ ಕಂಡು ಬಂದಿರುವುದೇನೆಂದರೆ 130 ಮಾದರಿ (14.2 ಪ್ರತಿಶತ) ಸ್ತ್ರೀ ಶಕ್ತಿ ಗುಂಪುಗಳು ಗ್ರಾಮ ಪಂಚಾಯಿತಿ/ತಾಲ್ಲೂಕು ಪಂಚಾಯಿತಿಗಳಿಗೆ ಚುನಾಯಿತರಾಗಿರುವ ಸದಸ್ಯರನ್ನು ಹೊಂದಿರುತ್ತವೆ. ಉತ್ತರ ಕನ್ನಡ ಜಿಲ್ಲೆಯಲ್ಲಿ ಈ ರೀತಿಯ ಹೆಚ್ಚು ಗುಂಪುಗಳು (16 ಗುಂಪುಗಳು) ಕಂಡು ಬಂದಿವೆ, ಇದರ ನಂತರದಲ್ಲಿ ಬೆಂಗಳೂರು ಗ್ರಾಮೀಣ (11 ಗುಂಪುಗಳು) ಮತ್ತು ಚಿತ್ರದುರ್ಗ ಜಿಲ್ಲೆ (10 ಗುಂಪುಗಳು) ಗಳಿವೆ. ಬರುವ ವರ್ಷಗಳಲ್ಲಿ ಸ್ತ್ರೀ ಶಕ್ತಿ ಗುಂಪುಗಳ ಹೆಚ್ಚು ಸದಸ್ಯರು ಚುನಾವಣಾ ಪ್ರಕ್ರಿಯೆಯಲ್ಲಿ ಭಾಗವಹಿಸಬಹುದೆಂದು ಅಪೇಕ್ಷಿಸಲಾಗಿದೆ.

ಕ್ಷೇತ್ರ ಅಧ್ಯಯನದ ಸಮಯದಲ್ಲಿ ಅನೇಕ ಸದಸ್ಯರು ಸ್ತ್ರೀ ಶಕ್ತಿ ಗುಂಪು ಸೇರಿದ ಮೇಲೆ ತಮ್ಮ ಜೀವನದಲ್ಲಿ ಆಗಿರುವ ಸಾಕಷ್ಟು ಬದಲಾವಣೆಗಳು, ಆತ್ಮ ವಿಶ್ವಾಸ ಮತ್ತು ಸುಧಾರಿಸಿದ ಆರ್ಥಿಕ ಸ್ಥಿತಿ ಜೊತೆಗೆ ಆರೋಗ್ಯ, ನೈರ್ಮಲ್ಯ ಮತ್ತು ವಾತಾವರಣದ ಬಗ್ಗೆ ತಿಳಿವಳಿಕೆ ಮಟ್ಟ ವೃದ್ಧಿಸಿರುವುದನ್ನು ಮುಕ್ತವಾಗಿ ಒಪ್ಪಿಕೊಂಡಿದ್ದಾರೆ. ಇವರ ಗುಂಪಿನ ಜೊತೆಗಿನ ಒಡನಾಟದಿಂದ ಕುಟುಂಬದಲ್ಲಿನ ಮತ್ತು ಸಮಾಜದಲ್ಲಿನ ಗೌರವ ಹೆಚ್ಚಾಗಿರುತ್ತದೆ. ಅನುಬಂಧ 'ಐ' ನಲ್ಲಿ ಕೆಲವು ಬದಲಾವಣೆಯಾದ ಯಶಸ್ಸಿನ ಕತೆಯನ್ನು ವಿವರಿಸಲಾಗಿದೆ.

ಸ್ತ್ರೀಶಕ್ತಿ ಗುಂಪಿನ ಸದಸ್ಯರು ಅಂಗನವಾಡಿ/ಶಾಲಾ ಆವರಣ ಸ್ವಚ್ಛತೆ, ಸಸಿ ನೆಡುವುದು, ಪಲ್ಸ್ ಪೋಲಿಯೋ/ದತ್ತಿ ಕಾರ್ಯಗಳಲ್ಲಿ ಸಕ್ರಿಯವಾಗಿ ಪಾಲ್ಗೊಳ್ಳುತ್ತಿದ್ದಾರೆ. ಸುಮಾರು 40 ಪ್ರತಿಶತ ಸದಸ್ಯರು ಸಾಮಾಜಿಕವಾಗಿ ಸಕ್ರಿಯವಾಗಿದ್ದು ಮಧ್ಯ ಸೇವನೆ, ವರದಕ್ಷಿಣೆ ಮತ್ತು ಬಾಲಕಾರ್ಮಿಕದಂತಹ ಇತರೆ ಸಾಮಾಜಿಕ ಸಮಸ್ಯೆಗಳನ್ನೂ ಪರಿಹರಿಸಲು ಸಕ್ರಿಯರಾಗಿದ್ದಾರೆ.

2. ಇತರೆ ಅವಲೋಕನಗಳು:

ವಿಶ್ಲೇಷಣೆ ಅಧ್ಯಯನದ ಸಮಯದಲ್ಲಿ ಇತರ ಅಂಶಗಳಾದ ವೈಯಕ್ತಿಕ ಉಳಿತಾಯ ಖಾತೆಯನ್ನೇ ಹೊಂದಿರುವ ಸ್ತ್ರೀ ಶಕ್ತಿ ಗುಂಪಿನ ಸದಸ್ಯರ ಸಂಖ್ಯೆ, ಆಧಾರ್ ಗುರುತಿನ ಚೀಟಿ ಹೊಂದಿರುವವರು, ಮೊಬೈಲ್ ಪೋನ್, ಪಕ್ಕಾ ಆರ್‌ಸಿಸಿ ಮನೆಗಳು ಮತ್ತು ವಿಮೆ ರಕ್ಷಣೆ ಇವುಗಳ ಬಗ್ಗೆ ಮಾಹಿತಿಗಳನ್ನು ಪಡೆಯಲಾಯಿತು. ಮಾಹಿತಿಯನ್ನು ಈ ಚಿತ್ರ 11 ರಲ್ಲಿ ನಮೂದಿಸಲಾಗಿದೆ.



ಚಿತ್ರ 11 ಉಳಿತಾಯ ಖಾತೆ, ಆಧಾರ್, ವಿಮೆ ರಕ್ಷಣೆ, ಮೊಬೈಲ್ ಫೋನ್, ಆರ್‌ಸಿಸಿ ಹೊಂದಿರುವ ಸದಸ್ಯರ ಸಂಖ್ಯೆ

- **ಉಳಿತಾಯ ಖಾತೆಗಳು**

ಒಂದು ಸಮಾಧಾನಕರ ಅಂಶವೇನೆಂದರೆ ಮಾದರಿ ಗುಂಪಿನ 14,683 ಪೈಕಿ 12,747 (86.8 ಪ್ರತಿಶತ) ಸದಸ್ಯರು ವೈಯಕ್ತಿಕ ಉಳಿತಾಯ ಖಾತೆಯನ್ನು ಹೊಂದಿರುತ್ತಾರೆ. ಇದರಲ್ಲಿ ಜನಧನ್ ಖಾತೆಗಳೂ ಸೇರಿರುತ್ತವೆ. ಶಿವಮೊಗ್ಗ ಜಿಲ್ಲೆಯು 100 ಪ್ರತಿಶತ ಸದಸ್ಯರು ವೈಯಕ್ತಿಕ ಉಳಿತಾಯ ಖಾತೆಯನ್ನು ಹೊಂದಿರುವುದು ದಾಖಲೆಯಾಗಿದ್ದರೆ, ನಂತರದಲ್ಲಿ ಬೆಂಗಳೂರು ಗ್ರಾಮಾಂತರ ಜಿಲ್ಲೆ (99.3 ಪ್ರತಿಶತ) ಉಡುಪಿ ಜಿಲ್ಲೆ (99.1 ಪ್ರತಿಶತ) ಬೆಳಗಾವಿ (98.1 ಪ್ರತಿಶತ) ಮತ್ತು ದಕ್ಷಿಣ ಕನ್ನಡ (96.6 ಪ್ರತಿಶತ) ಒಟ್ಟು 13 ಜಿಲ್ಲೆಗಳಲ್ಲಿ 90 ಪ್ರತಿಶತಕ್ಕಿಂತ ಹೆಚ್ಚು ವೈಯಕ್ತಿಕ ಉಳಿತಾಯ ಖಾತೆ ಇರುವ ಸದಸ್ಯರನ್ನು ಹೊಂದಿರುತ್ತದೆ. ಅತಿ ಕಡಿಮೆ ಉಳಿತಾಯ ಖಾತೆ ಹೊಂದಿರುವ ಸದಸ್ಯರ ಜಿಲ್ಲೆ ಎಂದರೆ ಕಲಬುರಗಿ (57.3 ಪ್ರತಿಶತ) ತದನಂತರ ಯಾದಗಿರಿ (58.4 ಪ್ರತಿಶತ) ಮತ್ತು ಬೀದರ್ (63.9 ಪ್ರತಿಶತ)

- **ಆಧಾರ್ ಗುರುತಿನ ಚೀಟಿ**

ಮಾದರಿ ಸ್ತ್ರೀ ಶಕ್ತಿ ಗುಂಪುಗಳಲ್ಲಿ ಆಧಾರ್ ನೋಂದಣಿಯಾಗಿರುವ ಸದಸ್ಯರ ಸಂಖ್ಯೆಯು ಸಹ ತೃಪ್ತಿಕರವಾಗಿರುತ್ತದೆ. ಅಂದರೆ 14,440 (98.3 ಪ್ರತಿಶತ) ಸದಸ್ಯರು ಆಧಾರ್ ಗುರುತಿನ ಚೀಟಿಯನ್ನು ಹೊಂದಿರುತ್ತಾರೆ. ಬಳ್ಳಾರಿ, ಬೆಂಗಳೂರು ಗ್ರಾಮಾಂತರ, ಬೆಂಗಳೂರು ನಗರ, ಚಿಕ್ಕಮಗಳೂರು, ಚಿತ್ರದುರ್ಗ, ಕೊಡಗು, ರಾಮನಗರ ಮತ್ತು ಉಡುಪಿ ಜಿಲ್ಲೆಗಳಲ್ಲಿ ನೂರಕ್ಕೆ ನೂರು ಭಾಗ ಆಧಾರ್ ಗುರುತಿನ ಚೀಟಿಯನ್ನು ಹೊಂದಿರುತ್ತಾರೆ ನಂತರದಲ್ಲಿ ಕ್ರಮವಾಗಿ ರಾಯಚೂರು ಜಿಲ್ಲೆ (92.8 ಪ್ರತಿಶತ) ಹಾವೇರಿ (92.8 ಪ್ರತಿಶತ) ಕೋಲಾರ (93.50 ಪ್ರತಿಶತ) ಮತ್ತು ಕಲಬುರಗಿ (94.3 ಪ್ರತಿಶತ) ಜಿಲ್ಲೆಗಳಿರುತ್ತವೆ. ಆಧಾರ್ ವೇದಿಕೆ/ ಬಯೋಮೆಟ್ರಿಕ್ಸ್ ಉಪಯೋಗಿಸಿ ಬಹು ಸದಸ್ಯತ್ವವನ್ನು ತಡೆಹಿಡಿಯಲು ಮತ್ತು ಸರ್ಕಾರದ ಅನೇಕ ಯೋಜನೆಗಳ ಅನುಕೂಲಗಳ ನೇರ ವರ್ಗಾವಣೆಯನ್ನು ಸ್ತ್ರೀಶಕ್ತಿ ಗುಂಪುಗಳ ಸದಸ್ಯರಿಗೆ ನೀಡಲು ಅನುಕೂಲವಾಗಿದೆ.

- **ಮೊಬೈಲ್ ಫೋನ್**

ಮಾದರಿ ಸ್ತ್ರೀ ಶಕ್ತಿ ಗುಂಪುಗಳ ಹೆಚ್ಚು ಕಡಿಮೆ 10,301 (70.2 ಪ್ರತಿಶತ) ಮಹಿಳಾ ಸದಸ್ಯರು ಮೊಬೈಲ್ ಫೋನ್‌ಗಳನ್ನು ಹೊಂದಿರುತ್ತಾರೆ. ಕೊಡಗು ಜಿಲ್ಲೆಯಲ್ಲಿ ಅತಿ ಹೆಚ್ಚು ಸ್ತ್ರೀ ಶಕ್ತಿ ಗುಂಪಿನ ಸದಸ್ಯರು (99.0 ಪ್ರತಿಶತ) ಮೊಬೈಲ್ ಫೋನ್‌ನ್ನು ಹೊಂದಿರುತ್ತಾರೆ. ನಂತರದಲ್ಲಿ ಕ್ರಮವಾಗಿ ಬೆಂಗಳೂರು ನಗರ (98.3 ಪ್ರತಿಶತ), ಬೆಂಗಳೂರು ಗ್ರಾಮಾಂತರ (97.4 ಪ್ರತಿಶತ), ರಾಮನಗರ (96.6 ಪ್ರತಿಶತ) ಮತ್ತು ಉಡುಪಿ (93.1 ಪ್ರತಿಶತ) ಜಿಲ್ಲೆಗಳ ಸದಸ್ಯರು ಮೊಬೈಲ್ ಫೋನ್ ಹೊಂದಿರುತ್ತಾರೆ. ಅತಿ ಕಡಿಮೆ ಮೊಬೈಲ್ ಹೊಂದಿರುವವರ ಸಂಖ್ಯೆ ತುಮಕೂರು ಜಿಲ್ಲೆ (50.3 ಪ್ರತಿಶತ) ನಂತರದ ಸ್ಥಾನದಲ್ಲಿ ಕ್ರಮವಾಗಿ ಶಿವಮೊಗ್ಗ (51.6 ಪ್ರತಿಶತ), ರಾಯಚೂರು (52.6 ಪ್ರತಿಶತ), ಚಾಮರಾಜನಗರ (55.2 ಪ್ರತಿಶತ), ಬೀದರ್ (56.5 ಪ್ರತಿಶತ) ಮತ್ತು ಚಿಕ್ಕಮಗಳೂರು (57.6 ಪ್ರತಿಶತ) ಜಿಲ್ಲೆಗಳಿರುತ್ತವೆ.

• ಪಕ್ಕಾ ಆರ್‌ಸಿಸಿ ಮನೆ

ಸ್ತ್ರೀ ಶಕ್ತಿ ಗುಂಪಿನ ಸದಸ್ಯರು ಪಕ್ಕಾ ಆರ್‌ಸಿಸಿ ಮನೆ ಹೊಂದಿರಬೇಕೆಂದು ಊಹಿಸುವುದು ಸರಿಯಲ್ಲ ಆದರೂ ಮಾದರಿ ಸ್ತ್ರೀ ಶಕ್ತಿ ಗುಂಪುಗಳಿಂದ ಕಲೆ ಹಾಕಿದ ಮಾಹಿತಿ ಪ್ರಕಾರ 3414 (23.3 ಪ್ರತಿಶತ) ಸದಸ್ಯರು ಪಕ್ಕಾ ಆರ್‌ಸಿಸಿ ಮನೆ ಹೊಂದಿದ್ದಾರೆ.

ಅತಿ ಹೆಚ್ಚು ಪಕ್ಕಾ ಆರ್‌ಸಿಸಿ ಮನೆ ಹೊಂದಿರುವವರ ಸಂಖ್ಯೆ ಕೋಲಾರ ಜಿಲ್ಲೆ (66.3 ಪ್ರತಿಶತ) ನಂತರದಲ್ಲಿ ತುಮಕೂರು (62.0 ಪ್ರತಿಶತ), ಬೆಂಗಳೂರು ನಗರ (49.5 ಪ್ರತಿಶತ), ಚಿಕ್ಕಬಳ್ಳಾಪುರ (43.9 ಪ್ರತಿಶತ) ಮತ್ತು ಯಾದಗಿರಿ (43.2 ಪ್ರತಿಶತ) ಜಿಲ್ಲೆಗಳಿರುತ್ತವೆ. ಅತಿ ಕಡಿಮೆ ಪಕ್ಕಾ ಆರ್‌ಸಿಸಿ ಮನೆ ಹೊಂದಿರುವ ಸದಸ್ಯರ ಜಿಲ್ಲೆ ರಾಮನಗರ (6.1 ಪ್ರತಿಶತ) ಅನುಸರಿಸಿ ಹಾವೇರಿ ಜಿಲ್ಲೆ (6.8 ಪ್ರತಿಶತ), ಚಿಕ್ಕಮಗಳೂರು (7.1 ಪ್ರತಿಶತ), ಉತ್ತರ ಕನ್ನಡ (7.4 ಪ್ರತಿಶತ) ಮತ್ತು ಹಾಸನಜಿಲ್ಲೆ (7.6 ಪ್ರತಿಶತ).

• ವಿಮೆ ರಕ್ಷಣೆ

ಹೆಚ್ಚು ಕಡಿಮೆ 6059 (41.3 ಪ್ರತಿಶತ) ಸ್ತ್ರೀ ಶಕ್ತಿ ಗುಂಪಿನ ಸದಸ್ಯರು ವಿಮೆ ರಕ್ಷಣೆ ಹೊಂದಿರುತ್ತಾರೆ ಅಂದರೆ ಅವರು ಒಂದಲ್ಲಾ ಒಂದು ವಿಮಾ ಪಾಲಿಸಿಯನ್ನು ಹೊಂದಿರುತ್ತಾರೆ ಅಥವಾ ಇತ್ತೀಚಿಗೆ ಬಿಡುಗಡೆಯಾದ ಪ್ರಧಾನ ಮಂತ್ರಿ ಜನತಾ ಅಪಘಾತ ವಿಮಾ ಯೋಜನೆ ಅಥವಾ ಜನತಾ ಪಿಂಚಣಿ ಯೋಜನೆಯಡಿಯಲ್ಲಿ ರಕ್ಷಣೆ ಪಡೆದಿರುತ್ತಾರೆ. ಅತಿ ಹೆಚ್ಚು ವಿಮೆ ರಕ್ಷಣೆ ಪಡೆದಿರುವ ಸದಸ್ಯರನ್ನು ಹೊಂದಿರುವ ಜಿಲ್ಲೆಗಳಲ್ಲಿ ಬೆಂಗಳೂರು ಗ್ರಾಮೀಣ ಜಿಲ್ಲೆ (72.2 ಪ್ರತಿಶತ) ನಂತರದಲ್ಲಿ ಚಿಕ್ಕಮಗಳೂರು (67.2 ಪ್ರತಿಶತ), ಚಾಮರಾಜನಗರ (64.1 ಪ್ರತಿಶತ), ರಾಮನಗರ (62.1 ಪ್ರತಿಶತ) ಮತ್ತು ಮೈಸೂರು ಜಿಲ್ಲೆ (61.3 ಪ್ರತಿಶತ) ಗಳಿರುತ್ತವೆ. ಅತಿ ಕಡಿಮೆ ರಾಯಚೂರು ಜಿಲ್ಲೆ (6.3 ಪ್ರತಿಶತ) ಇದನನ್ನನುಸರಿಸಿ ಚಿಕ್ಕ ಬಳ್ಳಾಪುರ ಜಿಲ್ಲೆ (13.4 ಪ್ರತಿಶತ), ವಿಜಯಪುರ ಜಿಲ್ಲೆ (15.1 ಪ್ರತಿಶತ), ಬೆಳಗಾವಿ (15.5 ಪ್ರತಿಶತ) ಮತ್ತು ಬೀದರ್ (15.7 ಪ್ರತಿಶತ) ಜಿಲ್ಲೆಗಳಿರುತ್ತವೆ.

3. ಗುಂಪಿನ ಶ್ರೇಣೀಕರಣ (ಮೌಲ್ಯಮಾಪನ)

ಗುಂಪುಗಳ ಕಾರ್ಯ ವೈಖರಿಯು ಅನೇಕ ಮಾನದಂಡಗಳ ಮೇಲೆ ಅವಲಂಬಿತವಾಗಿರುತ್ತದೆ, ಅವುಗಳೆಂದರೆ ನಿರಂತರ ಸಭೆ ನಡೆಸುವುದು, ಹಾಜರಾತಿ ಏಕರೂಪತೆ, ಸಾಮರಸ್ಯ, ಉಳಿತಾಯ ಪುಸ್ತಕ ಮತ್ತು ಲೆಕ್ಕ ನಿರ್ವಹಣೆ, ಆಂತರಿಕ ಸಾಲವಿತರಣೆ, ಬ್ಯಾಂಕಿನ ಮತ್ತು ಆಂತರಿಕ ಸಾಲದ ಮರುಪಾವತಿ, ಗುಂಪು ಮತ್ತು ಸದಸ್ಯರಿಂದ ಕೈಗೊಂಡ ಆದಾಯ ಉತ್ಪನ್ನ ಚಟುವಟಿಕೆಗಳು ಇತ್ಯಾದಿ. ವಿವಿಧ ಮಾನದಂಡಗಳ ಪ್ರಾಮುಖ್ಯತೆಯನ್ನು ಅನುಸರಿಸಿ ಬೇರೆ ಬೇರೆ ಮಾನದಂಡಗಳಿಗೆ ಬೇರೆ ಬೇರೆ ಮೌಲ್ಯಗಳನ್ನು ನೀಡಲಾಗಿದೆ. ಶ್ರೇಣೀಕರಣ (ಮೌಲ್ಯಮಾಪನ) ಪಟ್ಟಿಯನ್ನು ಅಧ್ಯಾಯ 8 ರಲ್ಲಿ ಒದಗಿಸಲಾಗಿದೆ. 19 ಅಥವಾ ಹೆಚ್ಚಿನ ಅಂಕಗಳನ್ನು ಪಡೆದ ಗುಂಪು 'ಎ' ಎಂದು ಶ್ರೇಣೀಕರಣ ಮಾಡಲಾಗುವುದು, 13 ರಿಂದ 18 ಅಂಕ ಪಡೆದರೆ 'ಬಿ' ಎಂದು ಮತ್ತು 12 ಅಥವಾ ಅದಕ್ಕಿಂತ ಕಡಿಮೆ ಅಂಕಗಳಿಸಿದ ಸ್ತ್ರೀಶಕ್ತಿ ಗುಂಪನ್ನು 'ಸಿ' ಎಂದು ಶ್ರೇಣೀಕರಣ ಕೊಡಲಾಗುವುದು. ಇದಕ್ಕನುಸಾರವಾಗಿ ಮಾದರಿ ಗುಂಪುಗಳನ್ನು ಶ್ರೇಣೀಕರಣ ಮಾಡಲಾಗಿದೆ.

ಕೋಷ್ಟಕ: ಗುಂಪಿನ ಶ್ರೇಣೀಕರಣ (ಮೌಲ್ಯಮಾಪನ)

| ಕ್ರ.ಸಂ | ವಿವರಗಳು (ಗುಂಪು) | 'ಎ' | 'ಬಿ' | 'ಸಿ' | ಒಟ್ಟು |
|--------|-----------------|-----|------|------|-------|
| 1 | ಪರಿಶಿಷ್ಟ ಜಾತಿ | 22 | 35 | 12 | 69 |
| 2 | ಪರಿಶಿಷ್ಟ ಪಂಗಡ | 3 | 14 | 1 | 18 |
| 3 | ಅಲ್ಪಸಂಖ್ಯಾತರು | 2 | 15 | 2 | 19 |
| 4 | ಮಿಶ್ರಿತ ಗುಂಪು | 199 | 543 | 70 | 812 |
| | ಒಟ್ಟು | 226 | 607 | 85 | 918 |

ಮೇಲಿನ ಪಟ್ಟಿಯಿಂದ ತಿಳಿಯುವುದೇನೆಂದರೆ ಸುಮಾರು 226 (24.6%) ಮಾದರಿ ಗುಂಪುಗಳು 'ಎ' ವರ್ಗಕ್ಕೆ ಸೇರಿದ್ದು ಇದನ್ನು ಅನುಸರಿಸಿ 607 ಗುಂಪುಗಳು (66.1 ಪ್ರತಿಶತ) 'ಬಿ' ವರ್ಗದಡಿ ಮತ್ತು ಉಳಿದ 85 ಗುಂಪುಗಳು 'ಸಿ' ವರ್ಗದಡಿ ಇರುತ್ತವೆ. ಪರಿಶಿಷ್ಟ ಜಾತಿಯ ಗುಂಪುಗಳು ಮಿಶ್ರ ಪ್ರವೃತ್ತಿ ತೋರಿಸಿರುತ್ತವೆ. ಇವು 'ಎ' ಮತ್ತು 'ಸಿ' ಎರಡರಲ್ಲೂ ಹೆಚ್ಚಿನ ಪ್ರಮಾಣದಲ್ಲಿರುತ್ತವೆ. ಒಟ್ಟಾರೆ ಮಿಶ್ರ ಗುಂಪುಗಳು ಪ್ರತ್ಯೇಕ ಗುಂಪುಗಳಿಗಿಂತ ಒಳ್ಳೆಯ ರೇಟಿಂಗ್ ಹೊಂದಿರುವುದು ಕಂಡು ಬಂದಿರುತ್ತದೆ. 'ಸಿ' ವರ್ಗಕ್ಕೆ ಸೇರಿದ

ಗುಂಪುಗಳು ತಮ್ಮ ಕಾರ್ಯವೈಖರಿಯಲ್ಲಿ ಕೆಲವು ನೂನತೆಗಳನ್ನು ಸರಿಪಡಿಸಲು ಅವುಗಳಿಗೆ ಸಲಹೆ ಮತ್ತು ನಿಕಟ ಮೇಲ್ವಿಚಾರಣೆಯ ಅಗತ್ಯವಿರುತ್ತದೆ.

ಜಿಲ್ಲಾವಾರು ಶ್ರೇಣೀಕರಣ ಪಟ್ಟಿ

ಜಿಲ್ಲಾವಾರು ಶ್ರೇಣೀಕರಣ ವಿಶ್ಲೇಷಣೆ ಮಾಡಿದಾಗ ತಿಳಿದುಬರುವುದೆಂದರೆ ಆರು ಜಿಲ್ಲೆಗಳಿಂದ ಅಂದರೆ ಚಾಮರಾಜನಗರ, ಬೆಂಗಳೂರು ಗ್ರಾಮಾಂತರ, ಹಾಸನ, ಗದಗ, ಉತ್ತರಕನ್ನಡ, ಚಿಕ್ಕಮಗಳೂರು ಜಿಲ್ಲೆಗಳಲ್ಲಿ 50 ಪ್ರತಿಶತ ಕ್ಷಿಂತ್ರ ಹೆಚ್ಚಿನ ಮಾದರಿ ಗುಂಪುಗಳು 'ಎ' ಶ್ರೇಣೀಕರಣ ಪಡೆದಿರುತ್ತವೆ ಇನ್ನು ಉಳಿದ 24 ಜಿಲ್ಲೆಗಳಲ್ಲಿನ 50 ಪ್ರತಿಶತ ಕ್ಷಿಂತ್ರ ಹೆಚ್ಚಿನ ಗುಂಪುಗಳು 'ಬಿ' ಶ್ರೇಣೀಕರಣ ಹೊಂದಿರುತ್ತವೆ. ಹಾವೇರಿ ಜಿಲ್ಲೆಯಲ್ಲಿ (14 ಗುಂಪು) ಅತಿ ಹೆಚ್ಚಿನ ಮಾದರಿ ಗುಂಪುಗಳು 'ಸಿ' ಶ್ರೇಣೀಕರಣ ಪಡೆದು ನಂತರದಲ್ಲಿ ಕ್ರಮವಾಗಿ ತುಮಕೂರಿನ 11 ಗುಂಪುಗಳು ಮತ್ತು ಕಲಬುರಗಿಯ 10 ಗುಂಪುಗಳು 'ಸಿ' ಶ್ರೇಣೀಕರಣ ಪಡೆದಿರುತ್ತವೆ. ಸ್ತ್ರೀ ಶಕ್ತಿ ಗುಂಪುಗಳ ರೇಟಿಂಗ್‌ನ ವಿಶ್ಲೇಷಣೆಯನ್ನು ಬ್ಯಾಂಕುವಾರು ಮಾಡಿದಾಗ ತಿಳಿದುಬರುವುದೆಂದರೆ ವಾಣಿಜ್ಯ ಬ್ಯಾಂಕುಗಳು 'ಎ' ಶ್ರೇಣೀಕರಣ ಪಡೆದ 119 ಗುಂಪುಗಳನ್ನು ಹೊಂದಿದ್ದು (ಮಾದರಿ ಸ್ತ್ರೀ ಶಕ್ತಿ ಗುಂಪುಗಳಲ್ಲಿ 26 ಪ್ರತಿಶತ) ಇದನ್ನು ಸರಿಸಿ ನಂತರ ಪ್ರಾದೇಶಿಕ ಗ್ರಾಮೀಣ ಬ್ಯಾಂಕುಗಳು 75 ಸ್ತ್ರೀ ಶಕ್ತಿ ಗುಂಪುಗಳು (25 ಪ್ರತಿಶತ) ಪ್ರಾಥಮಿಕ ಕೃಷಿ ಸಹಕಾರ ಸಂಘಗಳು 20 ಗುಂಪುಗಳು (21 ಪ್ರತಿಶತ) ಮತ್ತು ಜಿಲ್ಲಾ ಕೇಂದ್ರ ಸಹಕಾರಿ ಬ್ಯಾಂಕುಗಳು 12 ಗುಂಪುಗಳನ್ನು (18 ಪ್ರತಿಶತ) ಹೊಂದಿರುತ್ತವೆ. 'ಸಿ' ಶ್ರೇಣೀಕರಣ ವರ್ಗದ ಸ್ತ್ರೀ ಶಕ್ತಿ ಗುಂಪುಗಳಿಗೆ ಸಂಬಂಧಿಸಿದಂತೆ ಅತಿ ಹೆಚ್ಚು ಪ್ರಾದೇಶಿಕ ಗ್ರಾಮೀಣ ಬ್ಯಾಂಕುಗಳಲ್ಲಿದ್ದು (37 ಗುಂಪುಗಳು) ನಂತರ ವಾಣಿಜ್ಯ ಬ್ಯಾಂಕುಗಳಲ್ಲಿ 34 ಗುಂಪುಗಳು, ಪ್ರಾಥಮಿಕ ಕೃಷಿ ಸಹಕಾರ ಸಂಘಗಳಲ್ಲಿ 8 ಗುಂಪುಗಳು ಮತ್ತು ಜಿಲ್ಲಾ ಕೇಂದ್ರ ಸಹಕಾರಿ ಬ್ಯಾಂಕ್‌ಗಳಲ್ಲಿ 6 ಗುಂಪುಗಳಿವೆ.

ಗುಂಪುಗಳು ಕಾರ್ಯನಿರ್ವಹಿಸುವ ವಿವಿಧ ಅಂಶಗಳನ್ನು ಲೆಕ್ಕದಲ್ಲಿಟ್ಟುಕೊಂಡು ಒಟ್ಟಾರೆ ಶ್ರೇಣೀಕರಣವನ್ನು ನೀಡಲಾಗಿದೆ ಮತ್ತು ಮೇಲಿನ ಆಧಾರದ ಮೇಲೆ ಸ್ತ್ರೀ ಶಕ್ತಿ ಯೋಜನೆಯು ಅಗಾಧವಾಗಿ ಗ್ರಾಮೀಣ ಮಹಿಳೆಯರಿಗೆ ಉಪಯೋಗವಾಗಿದೆಯೆಂದು ಹೇಳಬಹುದು. ಇದು ಯೋಜನೆಯ ಗುರಿ ಮತ್ತು ಉದ್ದೇಶಗಳನ್ನು ಹೆಚ್ಚಿನ ರೀತಿಯಲ್ಲಿ ಸಾಧಿಸಿರುತ್ತದೆ. ಗುಂಪುಗಳ ಸದಸ್ಯರ ಕೌಶಲ್ಯ ಅಭಿವೃದ್ಧಿ ಮತ್ತು ನಿಕಟ ಉಸ್ತುವಾರಿಯಂತಹ ಕ್ಷೇತ್ರಗಳಲ್ಲಿ ಅಭಿವೃದ್ಧಿ ಹೊಂದಲು ಅವಕಾಶಗಳಿರುತ್ತವೆ.

4. ವಸ್ತು ಪ್ರದರ್ಶನಗಳು

ಇಲಾಖೆಯು ಜಿಲ್ಲಾ ಮತ್ತು ತಾಲ್ಲೂಕು ಮಟ್ಟದಲ್ಲಿ ವಸ್ತು ಪ್ರದರ್ಶನಗಳನ್ನು ಏರ್ಪಡಿಸುವ ಮೂಲಕ ಸ್ತ್ರೀ ಶಕ್ತಿ ಗುಂಪುಗಳು ತಯಾರಿಸಿದ ಉತ್ಪನ್ನಗಳನ್ನು ಮಾರಾಟ ಮಾಡಲು ಸೂಕ್ತವಾದ ವೇದಿಕೆ ಕಲ್ಪಿಸಿಕೊಟ್ಟಂತಾಗಿದೆ. ಸ್ತ್ರೀ ಶಕ್ತಿ ಗುಂಪುಗಳ ಕೆಲವು ಸದಸ್ಯರುಗಳನ್ನು ತಮ್ಮ ಜಿಲ್ಲೆಯ ಹೊರಗೆ ಬೇರೆಯವರು ಏರ್ಪಡಿಸುವ ವಸ್ತು ಪ್ರದರ್ಶನಗಳಲ್ಲಿ ಭಾಗವಹಿಸಲು ಪ್ರೋತ್ಸಾಹಿಸಲಾಗಿದೆ. ಈ ಪ್ರಯತ್ನಗಳಿಂದ ಸ್ತ್ರೀ ಶಕ್ತಿ ಗುಂಪುಗಳ ಕೆಲವು ಸದಸ್ಯರಿಗೆ ಒಳ್ಳೆಯ ಮಾನ್ಯತೆ ದೊರೆಯುವಂತೆ ಮಾಡಿದೆ.

ಮಾದರಿ ಗುಂಪುಗಳಲ್ಲಿ ಕೆಲವು ಗುಂಪುಗಳು ಇಲಾಖೆಯು ಏರ್ಪಡಿಸಿದ್ದ ವಸ್ತು ಪ್ರದರ್ಶನಗಳಲ್ಲಿ ಭಾಗವಹಿಸಿರುವುದು ಕಂಡು ಬಂದಿರುತ್ತದೆ. ಕೆಲವೇ ಸ್ತ್ರೀಶಕ್ತಿ ಗುಂಪುಗಳು ಗುಂಪು ಆಧಾರದಲ್ಲಿ ವಸ್ತುಗಳನ್ನು ಉತ್ಪಾದಿಸುತ್ತಿವೆ. ಹೆಚ್ಚಿನ ಗುಂಪುಗಳಲ್ಲಿ ಸದಸ್ಯರು ವೈಯಕ್ತಿಕವಾಗಿ ತಮ್ಮ ಉತ್ಪನ್ನಗಳೊಂದಿಗೆ ವಸ್ತು ಪ್ರದರ್ಶನಗಳಲ್ಲಿ ಭಾಗವಹಿಸಿದ್ದಾರೆ. ಒಕ್ಕೂಟಗಳ ಪ್ರತಿನಿಧಿಗಳು ಮತ್ತು ಇಲಾಖೆಯ ಅಧಿಕಾರಿಗಳ ಜೊತೆ ಚರ್ಚಿಸಿದಾಗ ತಿಳಿದಿರುವುದು ಏನೆಂದರೆ ಪ್ರತಿ ಜಿಲ್ಲೆಯಲ್ಲಿ ಸಾಕಷ್ಟು ಸ್ತ್ರೀ ಶಕ್ತಿ ಗುಂಪುಗಳಿದ್ದರೂ ಕೆಲವೇ ಕೆಲವು ಮಾತ್ರ ಉತ್ಪಾದನಾ ಚಟುವಟಿಕೆಯನ್ನು ಗುಂಪು ಮಾದರಿಯಲ್ಲಿ ಮಾಡುತ್ತಿವೆ. ಅನೇಕ ಸದಸ್ಯರು ವೈಯಕ್ತಿಕವಾಗಿ ಆಹಾರ ಸಂಸ್ಕರಣೆ, ಟೈಲರಿಂಗ್, ಕರಕುಶಲತೆ, ಮುಂತಾದವುಗಳಲ್ಲಿ ಸಕ್ರಿಯವಾಗಿದ್ದಾರೆ. ಆದರೂ ಕೂಡ ವಸ್ತು ಪ್ರದರ್ಶನಗಳಲ್ಲಿ ಮಾರಲು ಹೆಚ್ಚಿನ ಮಟ್ಟದ ಮತ್ತು ಉತ್ಪನ್ನವಾದ ಉತ್ಪನ್ನಗಳು ಇರುವುದಿಲ್ಲ. ವಸ್ತು ಪ್ರದರ್ಶನಗಳನ್ನು ಏರ್ಪಡಿಸುವ ಇಲಾಖೆಯ ಪ್ರಯತ್ನಗಳು ಸ್ವಾಗತಾರ್ಹ ಮತ್ತು ಇದನ್ನು ಮುಂದುವರಿಸಬೇಕು. ಇದೇ ಸಮಯದಲ್ಲಿ ಇಲಾಖೆಗಳು ಮತ್ತು ಒಕ್ಕೂಟಗಳು ಸದಸ್ಯರ ಕುಶಲತೆ ಮಟ್ಟವನ್ನು ಬಲಪಡಿಸಲು ಮತ್ತು ಸ್ತ್ರೀಶಕ್ತಿ ಗುಂಪುಗಳ ಸದಸ್ಯರ ಉತ್ಪನ್ನಗಳು ಪ್ರಮಾಣಿತ ಗುಣದವು ಮತ್ತು ಆಕರ್ಷಣೀಯವಾಗಿ ಪ್ಯಾಕ್ ಮಾಡಲಾಗಿದೆ ಎಂದು ಖಾತರಿ ಪಡಿಸಿಕೊಂಡು ತಮ್ಮ ಉತ್ಪನ್ನಗಳ ಮಾರಾಟದಲ್ಲಿ ಸುಧಾರಣೆಯಾಗುವುದನ್ನು ದೃಢೀಕರಿಸಿಕೊಳ್ಳಬೇಕು.

ಇಲಾಖೆಗೆ ಜಿಲ್ಲೆ/ತಾಲ್ಲೂಕು ಮಟ್ಟದಲ್ಲಿ ಏರ್ಪಡಿಸಿದ್ದ ವಸ್ತು ಪ್ರದರ್ಶನಗಳ ಮಾರಾಟ, ವಹಿವಾಟು, ಅಂಚು ಹಣ, ಖರ್ಚು-ಆದಾಯ ಇವುಗಳ ಬಗ್ಗೆ ಅವಶ್ಯಕವಾದ ಮಾಹಿತಿಯನ್ನು ನೀಡಲು ಸಾಧ್ಯವಾಗಿಲ್ಲ.

5. ಆದಾಯ ಉತ್ಪನ್ನ ಚಟುವಟಿಕೆ

ಸ್ತ್ರೀಶಕ್ತಿ ಗುಂಪುಗಳ ಸದಸ್ಯರು ಗುಂಪು ಪ್ರಾರಂಭಿಕ ಹಂತದಲ್ಲಿ ಆಂತರಿಕ ಸಾಲವನ್ನು ತಮ್ಮ ಗೃಹಬಳಕೆಯ ಮತ್ತು ಇತರೆ ಬಳಕೆ ಉದ್ದೇಶಗಳಿಗೆ ಮಾತ್ರ ಪಡೆಯುತ್ತಿದ್ದರು. ಆದರೆ, ಕಾಲಾನಂತರ ಈ ಪ್ರವೃತ್ತಿಯಲ್ಲಿ ಬದಲಾವಣೆಯಾಗಿದ್ದು ಸದಸ್ಯರು ಸಾಲವನ್ನು ಆದಾಯ ಉತ್ಪನ್ನ ಚಟುವಟಿಕೆಗಳಿಗಾಗಿ ಉಪಯೋಗಿಸುತ್ತಿದ್ದಾರೆ. ಬ್ಯಾಂಕಿನ ಸಾಲವನ್ನು ತಪ್ಪದೇ ಆದಾಯ ಉತ್ಪನ್ನ ಚಟುವಟಿಕೆಗಳಿಗಾಗಿ ಉಪಯೋಗಿಸುತ್ತಿದ್ದಾರೆ. ಜಿಲ್ಲಾವಾರು ಉದ್ದೇಶವಾರು ಆದಾಯ ಉತ್ಪನ್ನ ಚಟುವಟಿಕೆಗಳಿಗಾಗಿ ಪಡೆದ ಸಾಲದ ವಿವರಗಳನ್ನು ಕೆಳಗಿನ ಪಟ್ಟಿಯಲ್ಲಿ ನಮೂದಿಸಲಾಗಿದೆ.

ಕೋಷ್ಟಕ: ಆದಾಯ ಉತ್ಪನ್ನ ಚಟುವಟಿಕೆಗಳು

| ಜಿಲ್ಲೆ | ಪಶು ಸಂಗೋಪನೆ | ಬೆಳೆ ಸಾಲ | ಸಣ್ಣ ಮತ್ತು ಮಧ್ಯಮ ಉದ್ಯಮ | ಇತರೆ | ಆದಾಯ ಉತ್ಪನ್ನ ಚಟುವಟಿಕೆ ಕೈಗೊಂಡ ಸದಸ್ಯರ ಸಂಖ್ಯೆ | ಒಟ್ಟು ಸ್ವ ಸಹಾಯ ಗುಂಪಿನ ಸದಸ್ಯರು |
|------------------|-------------|----------|------------------------|------|--|-------------------------------|
| ಬಾಗಲಕೋಟೆ | 190 | 11 | 164 | 18 | 383 | 419 |
| ಬಳ್ಳಾರಿ | 193 | 130 | 96 | 23 | 442 | 583 |
| ಬೆಳಗಾವಿ | 283 | 183 | 195 | 87 | 748 | 749 |
| ಬೆಂಗಳೂರು ಗ್ರಾಮೀಣ | 236 | 28 | 120 | 43 | 427 | 430 |
| ಬೆಂಗಳೂರು ನಗರ | 79 | 14 | 60 | 67 | 220 | 287 |
| ಬೀದರ್ | 140 | 55 | 52 | 24 | 271 | 407 |
| ಚಾಮರಾಜನಗರ | 161 | 29 | 48 | 18 | 256 | 357 |
| ಚಿಕ್ಕಬಳ್ಳಾಪುರ | 159 | 7 | 84 | 198 | 448 | 523 |
| ಚಿಕ್ಕಮಗಳೂರು | 178 | 176 | 18 | 22 | 394 | 576 |
| ಚಿತ್ರದುರ್ಗ | 129 | 86 | 0 | 82 | 297 | 482 |
| ದಕ್ಷಿಣ ಕನ್ನಡ | 97 | 70 | 125 | 112 | 404 | 441 |
| ದಾವಣಗೆರೆ | 181 | 62 | 46 | 55 | 344 | 442 |
| ಧಾರವಾಡ | 168 | 0 | 125 | 0 | 293 | 407 |
| ಗದಗ | 84 | 0 | 189 | 4 | 277 | 344 |
| ಹಾಸನ | 269 | 251 | 25 | 8 | 553 | 711 |
| ಹಾವೇರಿ | 143 | 83 | 16 | 13 | 255 | 544 |
| ಕಲಬುರಗಿ | 96 | 161 | 35 | 23 | 315 | 611 |
| ಕೊಡಗು | 57 | 51 | 9 | 25 | 142 | 296 |
| ಕೋಲಾರ | 233 | 76 | 57 | 55 | 421 | 520 |
| ಕೊಪ್ಪಳ | 49 | 53 | 71 | 37 | 210 | 312 |
| ಮಂಡ್ಯ | 370 | 101 | 20 | 84 | 575 | 747 |
| ಮೈಸೂರು | 214 | 54 | 86 | 61 | 415 | 610 |
| ರಾಯಚೂರು | 55 | 93 | 45 | 28 | 221 | 348 |

| ಜಿಲ್ಲೆ | ಪಶು ಸಂಗೋಪನೆ | ಬೆಳೆ ಸಾಲ | ಸಣ್ಣ ಮತ್ತು ಮಧ್ಯಮ ಉದ್ಯಮ | ಇತರೆ | ಆದಾಯ ಉತ್ಪನ್ನ ಚಟುವಟಿಕೆ ಕೈಗೊಂಡ ಸದಸ್ಯರ ಸಂಖ್ಯೆ | ಒಟ್ಟು ಸ್ವ ಸಹಾಯ ಗುಂಪಿನ ಸದಸ್ಯರು |
|-------------------|-------------|----------|------------------------|------|--|-------------------------------|
| ರಾಮನಗರ | 210 | 44 | 65 | 62 | 381 | 441 |
| ಶಿವಮೊಗ್ಗ | 168 | 21 | 5 | 286 | 480 | 570 |
| ತುಮಕೂರು | 340 | 40 | 61 | 3 | 444 | 793 |
| ಉಡುಪಿ | 60 | 59 | 84 | 28 | 231 | 232 |
| ಉ.ಕನ್ನಡ | 202 | 129 | 141 | 287 | 759 | 920 |
| ವಿಜಯಪುರ | 123 | 20 | 80 | 0 | 223 | 338 |
| ಯಾದಗಿರಿ | 98 | 22 | 17 | 8 | 145 | 243 |
| ಒಟ್ಟು ಮೊತ್ತ | 4965 | 2109 | 2139 | 1761 | 10974 | 14683 |
| ಒಟ್ಟು ಮೊತ್ತಕ್ಕೆ % | 45 | 19 | 20 | 16 | 75 | 100 |

ಆದಾಯ ಉತ್ಪನ್ನ ಚಟುವಟಿಕೆಗಳನ್ನು ಮುಖ್ಯವರ್ಗಗಳಾಗಿ ವಿಂಗಡಿಸಲಾಗಿದೆ. ಉದಾಹರಣೆಗೆ, ಪಶುಸಂಗೋಪನೆಯಲ್ಲಿ ಹೈನುಗಾರಿಕೆ, ಕುರಿ, ಮೇಕೆ ಸಾಗಾಣಿಕೆ, ಮೀನುಗಾರಿಕೆ ಮುಂತಾದವುಗಳು. ಬೆಳೆ ಸಂಗೋಪನೆಯಲ್ಲಿ ಧಾನ್ಯಗಳು, ದ್ವಿದಳ ಧಾನ್ಯಗಳು, ತರಕಾರಿ ಬೆಳೆಯುವುದು, ರೇಷ್ಮೆ ಕೃಷಿ, ಸಣ್ಣ, ಮಧ್ಯಮ ಉದ್ಯಮಶೀಲತೆ ಇದರಲ್ಲಿ ಪೆಟ್ಟಿಗೆ ಅಂಗಡಿ, ಕಿರಾಣಿ, ದುರಸ್ತಿ ಅಂಗಡಿ ಇತ್ಯಾದಿ. ಇತರೆ ವರ್ಗದಲ್ಲಿ ಹೊಲಿಗೆ, ಚೀಲ ತಯಾರಿಕೆ, ಬುಟ್ಟಿ ಹೆಣೆಯುವಿಕೆ. ಇತ್ಯಾದಿ.

ಇದರಲ್ಲಿ ಪಶುಸಂಗೋಪನೆ ಮತ್ತು ಬೆಳೆ ಸಂಗೋಪನೆ ಸದಸ್ಯರು ಅನುಸರಿಸುವ ಮುಖ್ಯವಾದ ಚಟುವಟಿಕೆಗಳಾಗಿರುವುದನ್ನು ಗಮನಿಸಬಹುದು, ಇವು ಆದಾಯ ಉತ್ಪನ್ನ ಚಟುವಟಿಕೆಗಳಲ್ಲಿ ಒಟ್ಟಾರೆ 64 ಪ್ರತಿಶತ ಆಗಿರುತ್ತದೆ. ಸದಸ್ಯರು ಗ್ರಾಮೀಣ ಪ್ರದೇಶಗಳಲ್ಲಿ ವಾಸಿಸುವುದರಿಂದ ಕೃಷಿ ಚಟುವಟಿಕೆಯು, ಪ್ರಧಾನ ಚಟುವಟಿಕೆಯಾಗಿರುವುದು ತಿಳಿದ ವಿಷವಾಗಿದೆ, ಬಾಕಿ 36 ಪ್ರತಿಶತ ಕೃಷಿಯೇತರ ಚಟುವಟಿಕೆಗಳಾದ ಸಣ್ಣ ಮತ್ತು ಮಧ್ಯಮ ಉದ್ಯಮಶೀಲತೆ ಮುಂತಾದ ಚಟುವಟಿಕೆಗಳಲ್ಲಿ ತೊಡಗಿಸಿಕೊಂಡಿದ್ದಾರೆ. ಇಲ್ಲಿ ಗಮನಿಸಬೇಕಾಗಿರುವುದೇನೆಂದರೆ ಸ್ತ್ರೀಶಕ್ತಿ ಗುಂಪಿನ ಸದಸ್ಯರು ಕೈಗೊಂಡಿರುವ ಹೈನುಗಾರಿಕೆಯು ಜನಸಾಮಾನ್ಯರ ಮತ್ತು ಲಾಭದಾಯಕವಾದ ಚಟುವಟಿಕೆಯಾಗಿರುತ್ತದೆ. ಈ ಚಟುವಟಿಕೆಯಿಂದ ವಾರ್ಷಿಕ ವರಮಾನ ರೂ. 27,000/- ರಿಂದ ರೂ. 31,000/- ವ್ಯಾಪ್ತಿಯಲ್ಲಿರುತ್ತದೆ, ಪಶುಸಂಗೋಪನೆಯಲ್ಲಿ ಮತ್ತೊಂದು ಮುಖ್ಯವಾದ ಚಟುವಟಿಕೆಯೆಂದರೆ, ಕುರಿ/ಮೇಕೆ ಸಾಕಾಣಿಕೆಯಾಗಿದ್ದು ಇದರಿಂದ ವಾರ್ಷಿಕ ನಿವ್ವಳ ಆದಾಯ ರೂ. 14,000/- ರಿಂದ ರೂ. 16,000/- ಆಗಿರುತ್ತದೆ. ಇದರಿಂದ ಸುಮಾರು 84.7 ಪ್ರತಿಶತ (778), ಗುಂಪುಗಳ ಆದಾಯಮಟ್ಟ ಸುಧಾರಿಸಿಕೊಂಡಿವೆ.

6. ನಿಷ್ಕ್ರಿಯ ಗುಂಪುಗಳು

ಮಹಿಳಾ ಮತ್ತು ಮಕ್ಕಳ ಅಭಿವೃದ್ಧಿ ಇಲಾಖೆಯು ನೀಡಿರುವ ಮಾಹಿತಿ ಪ್ರಕಾರ, ದಿ|| 31-12-2015 ರಲ್ಲಿ ಹಾಲಿ ಇರುವ 1,40,000 ಸ್ತ್ರೀಶಕ್ತಿ ಗುಂಪುಗಳ ಪೈಕಿ 17,645 ಗುಂಪುಗಳು (12.6 ಪ್ರತಿಶತ) ಕಾರ್ಯನಿರ್ವಹಿಸುತ್ತಿಲ್ಲ. ಈ ಗುಂಪುಗಳು ಅನೇಕ ಕಾರಣಗಳಿಗಾಗಿ ನಿಷ್ಕ್ರಿಯಗೊಂಡಿರುತ್ತವೆ. ಕ್ಷೇತ್ರ ಭೇಟಿಯ ವೇಳೆ ಕಂಡುಬಂದಿರುವುದೇನೆಂದರೆ ಕೆಲವು ಗುಂಪುಗಳು ಈ ಕೆಳಕಂಡ ಕಾರಣಗಳಿಂದಾಗಿ ನಿಷ್ಕ್ರಿಯಗೊಂಡಿರುತ್ತವೆ. ಉದಾಹರಣೆ, ಬಹುಸದಸ್ಯತ್ವ, ಅಧ್ಯಕ್ಷರು/ಕಾರ್ಯದರ್ಶಿಗಳಿಗೆ ಗುಂಪಿನಲ್ಲಿ ಇಷ್ಟವಿಲ್ಲದಿರುವುದು, ಕೆಲವು ಸದಸ್ಯರು ಸುಸ್ತಿದಾರರಾಗಿರುವುದು, ತಿಳುವಳಿಕೆ ಮತ್ತು ಪೋಷಣೆಯ ಕೊರತೆ, ವೈಯಕ್ತಿಕ/ಕೌಟುಂಬಿಕ ಕಾರಣಗಳು, ಸದಸ್ಯರುಗಳ ಮಧ್ಯೆ ಹೊಂದಾಣಿಕೆ ಕೊರತೆ. ಮುಂತಾದವುಗಳು. ಇಂತಹ ಗುಂಪುಗಳನ್ನು ಪುನಶ್ಚೇತನಗೊಳಿಸಲು ಇಲಾಖೆಯು ತಿಳುವಳಿಕೆ/ತರಬೇತಿ ಮುಖಾಂತರ ಪ್ರಯತ್ನಪಡುತ್ತಿದೆ.

10.2 ಒಕ್ಕೂಟಗಳು

ಕರ್ನಾಟಕ ಸರ್ಕಾರವು 2000-01 ರಲ್ಲಿ ಸ್ತ್ರೀಶಕ್ತಿ ಯೋಜನೆಯನ್ನು ಪ್ರಾರಂಭಿಸಿರುತ್ತದೆ ಮತ್ತು 2003-04ರ ಹೊತ್ತಿಗೆ ಅಂಗನವಾಡಿ ಕಾರ್ಯಕರ್ತೆಯರು ಸಕ್ರಿಯವಾಗಿ ಭಾಗವಹಿಸಿದ ಪರಿಣಾಮ ರಾಜ್ಯದಲ್ಲಿ ಗಣನೀಯ ಸಂಖ್ಯೆಯಲ್ಲಿ ಸ್ತ್ರೀಶಕ್ತಿ ಗುಂಪುಗಳು ರಚನೆಯಾಗಿರುತ್ತವೆ. ಈ ಯೋಜನೆಯನ್ನು ಬಲಪಡಿಸಲು ಮತ್ತು ಸರಳೀಕರಿಸಲು ಇಲಾಖೆಯು ಕ್ಲಸ್ಟರ್ ಮಟ್ಟದಲ್ಲಿ ಗುಂಪುಗಳನ್ನು ಮತ್ತು ತಾಲ್ಲೂಕು ಮಟ್ಟದಲ್ಲಿ ಒಕ್ಕೂಟಗಳನ್ನು ಪ್ರಾರಂಭಿಸಿತು. 10 ರಿಂದ 12 ಗುಂಪುಗಳ ಪ್ರತಿನಿಧಿಗಳು ಸೇರಿ ಕ್ಲಸ್ಟರ್ ಮಾಡಿ ಮತ್ತು 10 ರಿಂದ 12 ಕ್ಲಸ್ಟರ್ ಪ್ರತಿನಿಧಿಗಳು ಸೇರಿ ಕ್ಷೇತ್ರ ಮಟ್ಟದಲ್ಲಿ ಸಂಘಗಳನ್ನು ಕಟ್ಟಿದರು. ಇವುಗಳು ಕರ್ನಾಟಕ ಸಂಘಗಳ ನೋಂದಣಿ ಕಾಯ್ದೆ-1960 ಪ್ರಕಾರ ನೋಂದಣಿಯಾಗಿರುತ್ತವೆ. ತಾಲ್ಲೂಕು ಮಟ್ಟದ ಒಕ್ಕೂಟಗಳನ್ನು ಪ್ರಾರಂಭಿಸಿದ ಮುಖ್ಯ ಉದ್ದೇಶ ಪ್ರಜಾಪ್ರಭುತ್ವ ವ್ಯವಸ್ಥೆ ಹೊಂದಲು ಮತ್ತು ಇವು ಇಲಾಖೆಗಳ ಮತ್ತು ಸ್ತ್ರೀಶಕ್ತಿ ಗುಂಪುಗಳ ಮಧ್ಯೆ ಕೊಂಡಿಯಂತೆ ಕೆಲಸ ಮಾಡುವುದಾಗಿರುತ್ತದೆ. ಇವುಗಳ ಪಾತ್ರ ಗುಂಪುಗಳ ಹಾರೈಕೆ, ತರಬೇತಿ ನೀಡುವುದು, ಬ್ಯಾಂಕ್ ಜೋಡಣೆಗೆ ಸಹಾಯ ಮಾಡುವುದು, ಸ್ತ್ರೀಶಕ್ತಿ ಗುಂಪುಗಳ ಉತ್ಪನ್ನಗಳಿಗೆ ಮಾರುಕಟ್ಟೆ ಕಲ್ಪಿಸುವುದು, ವಸ್ತು ಪ್ರದರ್ಶನ/ಮೇಳಗಳನ್ನು ಏರ್ಪಡಿಸುವುದು, ಇತ್ಯಾದಿಗಳಾಗಿರುತ್ತವೆ. ಒಕ್ಕೂಟಗಳನ್ನು ಪ್ರಾರಂಭ ಮಾಡಲು ಸೂಕ್ತವಾದ ಮಾದರಿ ಬೈಲಾಗಳನ್ನು ಇಲಾಖೆಯು ನೀಡುತ್ತದೆ ಮತ್ತು ನೀಡಿರುವ ಮಾಹಿತಿಯ ಪ್ರಕಾರ 175 ಕ್ಷೇತ್ರ ಮಟ್ಟದ ಸಂಘಗಳು (ಒಕ್ಕೂಟಗಳು) ನೋಂದಣಿ ಅಧಿನಿಯಮ ಪ್ರಕಾರ ನೋಂದಣಿಯಾಗಿರುತ್ತವೆ.

1. ಮಾದರಿ ಗಾತ್ರ

ಉಲ್ಲೇಖ ನಿಯಮದ ಪ್ರಕಾರ, ರಾಜ್ಯದ ಜಿಲ್ಲೆಗಳಿಗೊಂದರಂತೆ 30 ಒಕ್ಕೂಟಗಳ ಮೌಲ್ಯಮಾಪನ ಅಧ್ಯಯನವನ್ನು ಮತ್ತು ಆಳವಾದ ವಿಶ್ಲೇಷಣೆಯನ್ನು ಕೈಗೊಳ್ಳಲಾಯಿತು. ಈ ಸಮಯದಲ್ಲಿ ನಾವು ಗಮನಿಸಿದ ಅಂಶಗಳು ಈ ಕೆಳಕಂಡಂತಿರುತ್ತವೆ.

2. ಸದಸ್ಯತ್ವ

ಇಲಾಖೆಯಿಂದ ನೀಡಲ್ಪಟ್ಟ ಮಾದರಿ ಬೈಲಾಗಳ ಪ್ರಕಾರ, ಒಕ್ಕೂಟಗಳ ಮೂಲ ಉದ್ದೇಶವನ್ನು ಮುಂದುವರೆಸಲು 18 ವರ್ಷಕ್ಕಿಂತ ಮೇಲ್ಪಟ್ಟ ವಯಸ್ಸಿನ ಸದಸ್ಯರನ್ನು ಸ್ತ್ರೀಶಕ್ತಿ ಗುಂಪುಗಳಿಂದ ಆರಿಸಿಕೊಳ್ಳಬಹುದು. ಸದಸ್ಯತ್ವ ಈ ಕೆಳಕಂಡ ವರ್ಗಗಳಂತೆ ಇರುತ್ತವೆ.

- ಅ) ಅಜೀವ ಸದಸ್ಯತ್ವ ರೂ. 1000/-
- ಆ) ವಾರ್ಷಿಕ ಸದಸ್ಯತ್ವ ರೂ. 250/-
- ಇ) ಮಾಸಿಕ ಸದಸ್ಯತ್ವ ರೂ. 25/-

ಒಕ್ಕೂಟಗಳ ಪ್ರತಿನಿಧಿಗಳ ಮತ್ತು ಇಲಾಖೆಯ ಅಧಿಕಾರಿಗಳ ಜೊತೆ ಚರ್ಚಿಸಿದಾಗ ಯಾರು ಒಕ್ಕೂಟದ ಸದಸ್ಯರಾಗಿರಬೇಕು ಎಂಬ ವಿಷಯದ ಬಗ್ಗೆ ಸ್ಪಷ್ಟತೆ ಇಲ್ಲದಿರುವುದನ್ನು ಸೂಚಿಸುತ್ತದೆ. ಸ್ತ್ರೀಶಕ್ತಿ ಗುಂಪುಗಳ ವೈಯಕ್ತಿಕ ಸದಸ್ಯರು ಅಥವಾ ಪೂರ್ಣ ಸ್ತ್ರೀಶಕ್ತಿ ಗುಂಪು ಎಂಬುದು ತಿಳಿದಿರುವುದಿಲ್ಲ. ಅನೇಕ ಅಧಿಕಾರಿಗಳು ಮತ್ತು ಒಕ್ಕೂಟಗಳ ಪ್ರತಿನಿಧಿಗಳು ಗಮನಿಸಿರುವುದೇನೆಂದರೆ, ಸ್ತ್ರೀಶಕ್ತಿ ಗುಂಪುಗಳು ಬಡತನ ರೇಖೆಗಿಂತ ಕೆಳಗೆ ಇರುವವರನ್ನು ಒಳಗೊಂಡಿದ್ದು ರೂ.1000 ವೈಯಕ್ತಿಕ ಸದಸ್ಯತ್ವ ವಂತಿಕೆ ಕಟ್ಟಲು ತುಂಬ ಕಷ್ಟವಾಗಿರುತ್ತದೆ. ಆದ್ದರಿಂದ ಒಂದು ಸ್ತ್ರೀಶಕ್ತಿ ಗುಂಪಿಗೆ ರೂ. 1000ದಂತೆ ವಸೂಲಿ ಮಾಡಲಾಯಿತು ಅದು ಪ್ರತಿ ಸದಸ್ಯರಿಗೆ ತಲಾ ರೂ. 50 ವಂತಿಗೆ ಆಗಿರುತ್ತದೆ.

ಕ್ಷೇತ್ರ ಅಧ್ಯಯನದ ಸಮಯದಲ್ಲಿ ತಿಳಿದಂತೆ, ಭೇಟಿ ಮಾಡಿದ ಹೆಚ್ಚು ಕಡಿಮೆ ಎಲ್ಲಾ ಜಿಲ್ಲೆಗಳಲ್ಲಿ, ಸ್ತ್ರೀಶಕ್ತಿ ಗುಂಪುಗಳನ್ನು ಪೂರ್ಣವಾಗಿ ಸದಸ್ಯರೆಂದು ಪರಿಗಣಿಸಿ ರೂ. 1000ಗಳನ್ನು ಅಜೀವ ಸದಸ್ಯತ್ವದ ವಂತಿಕೆಯಾಗಿ ಪಡೆದಿರುತ್ತವೆ. ಇನ್ನೂ ಕೆಲವು ಜಿಲ್ಲೆಗಳಲ್ಲಿ ಅಂದರೆ ದಕ್ಷಿಣ ಕನ್ನಡ, ಬೆಂಗಳೂರು ಗ್ರಾಮಾಂತರ, ತುಮಕೂರು ಮತ್ತು ಹಾಸನಗಳಲ್ಲಿ ಪ್ರತಿ ಸದಸ್ಯರಿಂದ ವೈಯಕ್ತಿಕ ಸದಸ್ಯತ್ವ ವಂತಿಕೆಯನ್ನು ಪಡೆದಿರುತ್ತವೆ.

ಕ್ಷೇತ್ರದಲ್ಲಿ ಗಮನಿಸಿದ ಎಲ್ಲಾ ಸಂದರ್ಭಗಳಲ್ಲಿ ಒಕ್ಕೂಟಗಳು ಅಜೀವ ಸದಸ್ಯತ್ವವನ್ನಲ್ಲದೆ, ಮಾಸಿಕ, ವಾರ್ಷಿಕ, ಸದಸ್ಯತ್ವವನ್ನು ಪರಿಗಣಿಸುತ್ತಿಲ್ಲ.

3. ಕಾರ್ಯಕಾರಿ ಸಮಿತಿ

ಬೈಲಾ ನಮೂನೆ ಪ್ರಕಾರ ಕಾರ್ಯಕಾರಿ ಸಮಿತಿಯು ಪ್ರತಿವರ್ಷ ಸಾಮಾನ್ಯ ಸಭೆಯಲ್ಲಿ ಆಯ್ಕೆಯಾಗಬೇಕು. 10 ರಿಂದ 12 ಸ್ತ್ರೀಶಕ್ತಿ ಗುಂಪುಗಳು ಕ್ಲಸ್ಟರ್ ಮಾಡಿಕೊಂಡು ಮತ್ತು ಒಂದು ಕ್ಲಸ್ಟರ್ ಪರವಾಗಿ ಒಬ್ಬ ಸದಸ್ಯರಂತೆ ಕಾರ್ಯಕಾರಿ ಸಮಿತಿಗೆ

ಚುನಾಯಿತರಾಗುತ್ತಾರೆ. ಈ ಕಾರ್ಯಕಾರಿ ಸಮಿತಿಯು 11 ಸದಸ್ಯರನ್ನು ಹೊಂದಿದ್ದು ಇದರಲ್ಲಿ 10 ಸದಸ್ಯರು ಸಾಮಾನ್ಯ ಸಭೆಯಲ್ಲಿ ಚುನಾಯಿತರಾಗಿದ್ದು ಇನ್ನು ಒಬ್ಬ ಸದಸ್ಯನನ್ನು ಇಲಾಖೆಯು ನಾಮನಿರ್ದೇಶನ ಮಾಡುತ್ತದೆ. ಕಾರ್ಯಕಾರಿ ಸಮಿತಿಯ ಕಾರ್ಯದರ್ಶಿಯು ನಾಮನಿರ್ದೇಶನ ಸದಸ್ಯನಾಗಿದ್ದು ಮತ್ತು ಅಧ್ಯಕ್ಷರು ಖಜಾಂಚಿಯನ್ನು ಚುನಾಯಿತ ಸದಸ್ಯರಲ್ಲಿ ಆಯ್ಕೆ ಮಾಡಲಾಗುವುದು. ಮಕ್ಕಳ ಅಭಿವೃದ್ಧಿ ಯೋಜನಾಧಿಕಾರಿಯು ಒಕ್ಕೂಟದ ಸದಸ್ಯ ಕಾರ್ಯದರ್ಶಿಯಾಗಿರುತ್ತಾರೆ.

ಕ್ಷೇತ್ರ ಅಧ್ಯಯನ ತಿಳಿಸಿದಂತೆ, ಎಲ್ಲಾ ಒಕ್ಕೂಟಗಳು 11 ಸದಸ್ಯರನ್ನು ಹೊಂದಿರುತ್ತವೆ. ಸಾಮಾನ್ಯವಾಗಿ ಇವುಗಳ ಕಾರ್ಯದರ್ಶಿಯು ಸಹಾಯಕ ಮಕ್ಕಳ ಅಭಿವೃದ್ಧಿ ಯೋಜನಾಧಿಕಾರಿಗಳು ಅಥವಾ ಮೇಲ್ವಿಚಾರಕರಾಗಿರುತ್ತಾರೆ. ಮಾದರಿ 30 ಒಕ್ಕೂಟಗಳ ಪೈಕಿ ಕೇವಲ 5 ರಲ್ಲಿ ಮಾತ್ರ ಸಹಾಯಕ ಶಿಶು ಅಭಿವೃದ್ಧಿ ಯೋಜನಾಧಿಕಾರಿಯು ಕಾರ್ಯದರ್ಶಿಗಳಾಗಿರುತ್ತಾರೆ. ಇನ್ನುಳಿದ ಒಕ್ಕೂಟಗಳಲ್ಲಿ ಮೇಲ್ವಿಚಾರಕರು ಕಾರ್ಯದರ್ಶಿಗಳಾಗಿ ನಾಮನಿರ್ದೇಶನಗೊಂಡವರಾಗಿರುತ್ತಾರೆ.

4. ಅಧ್ಯಕ್ಷರು - ವಿದ್ಯಾರ್ಹತೆ

ಮಾದರಿ ಒಕ್ಕೂಟಗಳ ಪೈಕಿ 6 ಒಕ್ಕೂಟಗಳ ಅಧ್ಯಕ್ಷರುಗಳು ಪದವೀಧರರಾಗಿದ್ದು, 21 ಅಧ್ಯಕ್ಷರುಗಳು ಎಸ್.ಎಸ್.ಎಲ್.ಸಿ ತೇರ್ಗಡೆ/ಪಿ.ಯು.ಸಿ ಮತ್ತು ಮೂವರು ಏಳನೇ ತರಗತಿ ಅಥವಾ ಅದಕ್ಕಿಂತ ಕಡಿಮೆ ವಿದ್ಯಾಭ್ಯಾಸ ಹೊಂದಿರುತ್ತಾರೆ.

5. ಸರದಿ ಆವರ್ತನ

ಮಾದರಿಯಲ್ಲಿನ 13 ಒಕ್ಕೂಟಗಳು ಪ್ರತಿ ವರ್ಷ ಅಧ್ಯಕ್ಷರನ್ನು ಆಯ್ಕೆ ಮಾಡಿರುವುದು ವರದಿಯಾಗಿರುತ್ತದೆ, ಆದರೆ 3 ಒಕ್ಕೂಟಗಳಲ್ಲಿ ಎರಡು ವರ್ಷಗಳಿಗೊಮ್ಮೆ ಆಯ್ಕೆ ಮಾಡಲಾಗಿದೆ ಎಂದು ವರದಿಯಾಗಿರುತ್ತದೆ. ಎರಡು ಒಕ್ಕೂಟಗಳಲ್ಲಿ ಅಧ್ಯಕ್ಷರ ಚುನಾವಣೆ 3 ವರ್ಷ ಮತ್ತು ಅದಕ್ಕಿಂತ ಹೆಚ್ಚಿದ್ದು, 12 ಒಕ್ಕೂಟಗಳಲ್ಲಿ ವರದಿಯಾಗಿರುವಂತೆ ಸರದಿ ಆವರ್ತನ ಆಗಿರುವುದಿಲ್ಲ.

6. ಕಾರ್ಯಕಾರಿ ಸಮಿತಿಯ ಸಭೆಗಳು

ಒಳನಿಯಮದ ನಮೂನೆ ಪ್ರಕಾರ ಕಾರ್ಯಕಾರಿ ಸಮಿತಿಯ ಸಭೆಯು ಪ್ರತಿ ತಿಂಗಳಿಗೊಮ್ಮೆ ನಡೆಸಬೇಕು. 30ರ ಪೈಕಿ 27 ಮಾದರಿ ಒಕ್ಕೂಟಗಳಲ್ಲಿ ತಿಂಗಳಿಗೊಮ್ಮೆ ಸಭೆ ನಡೆಸಲಾಗುತ್ತಿದೆ. ಬಳ್ಳಾರಿಯಲ್ಲಿನ ಒಂದು ಒಕ್ಕೂಟವು ಮಾತ್ರ ತ್ರೈಮಾಸಿಕ ಸಭೆ ನಡೆಸುತ್ತಿದೆ, ಹಾವೇರಿ ಜಿಲ್ಲೆಯ ಒಕ್ಕೂಟವು ಎರಡು ತಿಂಗಳಿಗೊಮ್ಮೆ ಮತ್ತು ಕೋಲಾರ ಮತ್ತು ಕೊಪ್ಪಳ ಒಕ್ಕೂಟಗಳು ಅನಿಯಮಿತ ಅವಧಿಗಳಲ್ಲಿ ಸಭೆ ನಡೆಸುತ್ತಿವೆ.

7 ಹಾಜರಾತಿ

ಮಾದರಿ ಅಧ್ಯಯನದ ಒಕ್ಕೂಟಗಳಲ್ಲಿ ಕೇವಲ 13 ಮಾತ್ರ 90 ಪ್ರತಿಶತಕ್ಕಿಂತ ಹೆಚ್ಚು ಸಭೆ ಹಾಜರಾತಿ ಇರುವುದಾಗಿ ವರದಿಯಾಗಿರುತ್ತದೆ. 11 ಒಕ್ಕೂಟಗಳಲ್ಲಿ 75 ರಿಂದ 89 ಪ್ರತಿಶತ ಮತ್ತು ಎರಡರಲ್ಲಿ 60 ರಿಂದ 74 ಪ್ರತಿಶತ ಉಳಿದ 4 ರ ಪೈಕಿ ಎರಡರಲ್ಲಿ 60 ಪ್ರತಿಶತಕ್ಕಿಂತ ಕಡಿಮೆ ಹಾಜರಾತಿಯಿದ್ದು ಎರಡರಲ್ಲಿ ಹಾಜರಾತಿ ಮಾಹಿತಿ ಬಗ್ಗೆ ವರದಿಯಾಗಿರುವುದಿಲ್ಲ. ಯಾವುದೇ ಮಾದರಿ ಒಕ್ಕೂಟದಲ್ಲಿ ಸಭೆಗೆ ಗೈರುಹಾಜರಿಗೆ ಯಾವುದೇ ದಂಡ ವಿಧಿಸಿರುವುದು ಕಂಡುಬಂದಿರುವುದಿಲ್ಲ ಆದರೆ ವಿಜಯಪುರದ ಒಕ್ಕೂಟದಲ್ಲಿ ಮಾತ್ರ ಗೈರುಹಾಜರಿಗೆ ರೂ.10 ದಂಡ ವಿಧಿಸುವ ಪದ್ಧತಿ ಇದ್ದರೂ ಇದುವರೆಗೆ ಯಾವುದೇ ದಂಡ ವಸೂಲಿ ಮಾಡಿರುವುದಿಲ್ಲ. ಸದಸ್ಯರ ಜೊತೆ ಚರ್ಚಿಸಿದಾಗ ತಿಳಿದುಬಂದಿರುವುದೇನೆಂದರೆ, ಸದಸ್ಯ ಕಾರ್ಯದರ್ಶಿಗಳಾದ ಸಹಾಯಕ ಮಕ್ಕಳ ಅಭಿವೃದ್ಧಿ ಯೋಜನಾಧಿಕಾರಿಗಳು/ಮೇಲ್ವಿಚಾರಕರು ಪೂರ್ವಯೋಜಿತ ಕೆಲಸದ ನಿಮಿತ್ತ ನಿಗದಿತ ಸಮಯಕ್ಕೆ ಸರಿಯಾಗಿ ಸಭೆ ನಡೆಸಲು ಸಾಧ್ಯವಾಗಿರುವುದಿಲ್ಲ.

8 ಲೆಕ್ಕ ಪುಸ್ತಕಗಳ ನಿರ್ವಹಣೆ

ವರದಿಯಾಗಿರುವಂತೆ, ಕಾರ್ಯದರ್ಶಿಗಳು ಎಲ್ಲಾ ಲೆಕ್ಕ ಪುಸ್ತಕಗಳನ್ನು ನಿರ್ವಹಿಸುತ್ತಾರೆ ಸಾಮಾನ್ಯವಾಗಿ ನಿರ್ವಹಿಸುವ ಪುಸ್ತಕಗಳೆಂದರೆ ನಡವಳಿಕೆ/ಕಾರ್ಯಕಲಾಪ ವರದಿ ಪುಸ್ತಕ, ನಗದು ಪುಸ್ತಕ, ಹಾಜರಾತಿ ಪುಸ್ತಕ, ಸಾಲದ ಖಾತಾ ಪುಸ್ತಕ. ಇತರೆ. ಮಾದರಿ ಒಕ್ಕೂಟಗಳಲ್ಲಿ ಸಾಮಾನ್ಯವಾಗಿ ಲೆಕ್ಕ ಪುಸ್ತಕಗಳ ನಿರ್ವಹಣೆ ತೃಪ್ತಿಕರವಾಗಿದೆ.

9 ಒಕ್ಕೂಟಗಳ ಮೂಲಧನ (ನಿಧಿ)

ಒಕ್ಕೂಟಗಳ ಮೂಲಧನವು ಸದಸ್ಯರ ಶುಲ್ಕ, ಅನುದಾನ ಮತ್ತು ದೇಣಿಗೆ ಪಡೆದಿರುವುದು, ನಿಶ್ಚಿತ ಠೇವಣಿ ಮೇಲಿನ ಬಡ್ಡಿ, ಇತರೆ ಆಗಿರುತ್ತದೆ. ಮಾದರಿಯಲ್ಲಿನ ಎಲ್ಲಾ ಒಕ್ಕೂಟಗಳು ಸದಸ್ಯತ್ವ ಶುಲ್ಕವನ್ನು ವಸೂಲಿ ಮಾಡಿದ್ದು ಮತ್ತು ಇಲಾಖೆಯಿಂದ ವಾರ್ಷಿಕ

ನಿರ್ವಹಣಾ ಹಣವನ್ನು ಪಡೆಯುತ್ತಲಿವೆ. ಮೂಲಧನವು ರೂ. 1,12,000/- (ಕಲಬುರಗಿ) ದಿಂದ ರೂ.39,03,770/- (ತುಮಕೂರು) ರವರೆಗಿರುತ್ತದೆ. ಇಲಾಖೆಯಿಂದ ನಿರ್ದಿಷ್ಟವಾದ ಸೂಚನೆಗಳು ಮತ್ತು ತಿಳುವಳಿಕೆ ನೀಡದ ಕಾರಣ ಈ ಮೂಲಧನವನ್ನು ಯಾವುದೇ ಉದ್ದೇಶಕ್ಕೆ ಉಪಯೋಗಿಸಿರುವುದಿಲ್ಲ. ಮತ್ತೊಂದು ಕಂಡುಬಂದ ಅಂಶವೆಂದರೆ ಒಕ್ಕೂಟಗಳು ಬಹು ದೊಡ್ಡ ಮೊತ್ತದ ಹಣವನ್ನು ಉಳಿತಾಯ ಖಾತೆಯಲ್ಲೇ ಬಿಟ್ಟಿರುವುದರಿಂದ ತುಂಬ ಕಡಿಮೆ ಆದಾಯವನ್ನು ಗಳಿಸುತ್ತಿವೆ.

10 ತರಬೇತಿ

ಮಾದರಿಯಲ್ಲಿನ ಎಲ್ಲಾ ಒಕ್ಕೂಟಗಳು ಸ್ತ್ರೀಶಕ್ತಿ ಗುಂಪುಗಳಿಗೆ ತರಬೇತಿ ಕಾರ್ಯಕ್ರಮಗಳನ್ನು ನಡೆಸುತ್ತಲಿವೆ. ಇಲಾಖೆಯಿಂದ ವಾರ್ಷಿಕ ನಿರ್ವಹಣೆಗೋಸ್ಕರ ಪ್ರತಿ ಒಕ್ಕೂಟಕ್ಕೆ ರೂ. 30,000/- ನೀಡಲಾಗುತ್ತದೆ. ಇದರಲ್ಲಿ ರೂ. 15,000/- ಗಳನ್ನು ಸ್ತ್ರೀಶಕ್ತಿ ಗುಂಪುಗಳ ಸದಸ್ಯರಿಗೆ ಒಂದು ದಿನದ ಅರಿವು ಕಾರ್ಯಕ್ರಮವನ್ನು ನಡೆಸಲು ಉಪಯೋಗಿಸಬಹುದಾಗಿದೆ. ಅನೇಕ ಒಕ್ಕೂಟಗಳು, ಅವುಗಳ ಸದಸ್ಯತ್ವ ತುಂಬಾ ಹೆಚ್ಚಾಗಿರುವುದರಿಂದ ಅರಿವಿನ ಕಾರ್ಯಕ್ರಮವನ್ನು ಎರಡು ತಂಡಗಳಲ್ಲಿ ನಡೆಸುತ್ತಿವೆ.

ಅನೇಕ ಒಕ್ಕೂಟಗಳು ಆರೋಗ್ಯ, ನೈರ್ಮಲೀಕರಣ ಕಾರ್ಯಕ್ರಮದ ಅರಿವು ಮತ್ತು ಕೆಲವು ಕಾರ್ಯಕ್ರಮಗಳನ್ನು ಗ್ರಾಮ ಪಂಚಾಯತಿಯೊಂದಿಗೆ ಜಂಟಿಯಾಗಿ ನಡೆಸುತ್ತಿವೆ ಎಂದು ತಿಳಿಸಿವೆ. ಕೆಲವು ಒಕ್ಕೂಟಗಳು ಸಾಮಾಜಿಕ ಅಂಶಗಳಾದ ಬಾಲ್ಯ ವಿವಾಹ, ವರದಕ್ಷಿಣೆ ವಿರೋಧಿ, ಮದ್ಯಪಾನ ನಿರ್ಮೂಲನೆ, ಮಹಿಳಾ ಹಕ್ಕುಗಳ ಬಗ್ಗೆ ಕಾನೂನಿನ ಅಂಶಗಳು, ಮುಂತಾದವುಗಳ ಬಗ್ಗೆ ಅರಿವು ಕಾರ್ಯಕ್ರಮಗಳನ್ನು ನಡೆಸುತ್ತಿವೆ. ಕೇವಲ ಕೆಲವು ಒಕ್ಕೂಟಗಳು ಹೊಲಿಗೆ, ಪ್ಯಾಕೇಜಿಂಗ್, ಮುಂತಾದ ಕೌಶಲ್ಯ ಅಭಿವೃದ್ಧಿ ಕಾರ್ಯಕ್ರಮಗಳ ಬಗ್ಗೆ ತರಬೇತಿ ಏರ್ಪಡಿಸಿರುತ್ತವೆ.

11 ಲೆಕ್ಕಪರಿಶೋಧನೆ

ಮಾದರಿ ಒಕ್ಕೂಟಗಳಲ್ಲಿ 25 ಒಕ್ಕೂಟಗಳು ತಮ್ಮ ಲೆಕ್ಕ ಪುಸ್ತಕಗಳನ್ನು ಪರಿಶೋಧನೆಗೆ ಒಳಪಡಿಸಿರುತ್ತವೆ, ಲೆಕ್ಕ ಪುಸ್ತಕಗಳ ಪರಿಶೋಧನೆಯನ್ನು ಚಾರ್ಟೆಡ್ ಅಕೌಂಟೆಂಟ್‌ಗಳು ಕೈಗೊಂಡಿರುತ್ತಾರೆ.

12 ಸಾಲ

ಮಾದರಿ 30 ಒಕ್ಕೂಟಗಳಲ್ಲಿ ಯಾವ ಒಕ್ಕೂಟಗಳೂ ಸಹ ಬ್ಯಾಂಕಿನಿಂದ ಸಾಲ ಪಡೆದಿರುವುದಿಲ್ಲ. ಆದರೆ, 4 ಒಕ್ಕೂಟಗಳು ಅಂದರೆ, ದಾವಣಗೆರೆ, ಹಾಸನ, ಹಾವೇರಿ ಮತ್ತು ಉತ್ತರ ಕನ್ನಡ ಜಿಲ್ಲೆಯಲ್ಲಿ ತಮ್ಮ ಸದಸ್ಯರಿಗೆ ಸಾಲಗಳನ್ನು ನೀಡಿದ್ದು ವಸೂಲಾತಿ ಪ್ರಮಾಣವು 90 ಪ್ರತಿಶತಕ್ಕಿಂತ ಹೆಚ್ಚಿರುತ್ತದೆ. ಹಾಸನ ಒಕ್ಕೂಟದೊಂದಿಗೆ ಚರ್ಚಿಸಿದಾಗ ತಿಳಿದು ಬಂದಂತೆ, ಅವು ಪ್ರಾರಂಭದಲ್ಲಿ ಸದಸ್ಯರಿಗೆ ಸಾಲ ನೀಡಿದ್ದು ಇತ್ತೀಚಿನ ವರ್ಷಗಳಲ್ಲಿ ಯಾವುದೇ ಸಾಲವನ್ನು ನೀಡಿರುವುದಿಲ್ಲ. ಹಾವೇರಿ ಮತ್ತು ಉತ್ತರ ಕನ್ನಡ ಜಿಲ್ಲೆಯ ಒಕ್ಕೂಟಗಳು ಸ್ತ್ರೀಶಕ್ತಿ ಗುಂಪುಗಳಿಗೆ ಸಣ್ಣ ಪ್ರಮಾಣದ ಸಾಲವನ್ನು ನೀಡುತ್ತಿವೆ.

13 ಒಕ್ಕೂಟಗಳ ಸ್ವಂತ ಆವರಣ/ಕಟ್ಟಡ

ಮಾದರಿ ಗುಂಪುಗಳಲ್ಲಿ 21 ಒಕ್ಕೂಟಗಳು ಸ್ವಂತ ಆವರಣ/ಕಟ್ಟಡವನ್ನು ಹೊಂದಿದ್ದು ಇದರಲ್ಲಿಯೇ ಸಭೆ/ ತರಬೇತಿ/ವಸ್ತು ಪ್ರದರ್ಶನ, ಇತ್ಯಾದಿಗಳನ್ನು ನಡೆಸುತ್ತಿವೆ ಉಳಿದ 9 ಒಕ್ಕೂಟಗಳು ಇನ್ನೂ ಸ್ವಂತ ಆವರಣ/ಕಟ್ಟಡವನ್ನು ಹೊಂದಬೇಕಾಗಿದೆ. ತುಮಕೂರು ಮತ್ತು ಮೈಸೂರಿನ ಒಕ್ಕೂಟಗಳಿಗೆ ಮಕ್ಕಳ ಅಭಿವೃದ್ಧಿ ಯೋಜನಾಧಿಕಾರಿಗಳ ಕಛೇರಿಯಲ್ಲಿಯೇ ಒಂದು ಕೊಠಡಿಯನ್ನು ನೀಡಿದ್ದು ಇದರಲ್ಲಿಯೇ ಕಾರ್ಯನಿರ್ವಹಿಸುತ್ತಿವೆ.

14 ಗಣಕೀಕರಣ

ಒಕ್ಕೂಟದ ಅನೇಕ ಸದಸ್ಯ ಕಾರ್ಯದರ್ಶಿಗಳು ತಾವು ವಿಶಿಷ್ಟ ಇ-ಮೇಲ್ ಐಡಿಯನ್ನು ಸೃಷ್ಟಿಸಿರುವುದಾಗಿ ತಿಳಿಸಿದರು. ಯಾವುದೇ ಒಕ್ಕೂಟ ಸದಸ್ಯರು ತಮ್ಮ ಉಪಯೋಗಕ್ಕಾಗಿ ಸ್ವಂತ ಗಣಕ ಯಂತ್ರಗಳನ್ನು ಹೊಂದಿರುವುದಾಗಿ ತಿಳಿಸಿರುವುದಿಲ್ಲ. ಒಕ್ಕೂಟದ ಸದಸ್ಯರು ಯಾವುದೇ ದತ್ತ ಸಂಚಯವನ್ನು ಉಪಯೋಗಿಸಿರುವುದಿಲ್ಲ. ಶಿಶು ಅಭಿವೃದ್ಧಿ ಯೋಜನಾಧಿಕಾರಿಗಳು ದಿನಾಂಕ 25-08-2000 ದ ಸರ್ಕಾರದ ಆದೇಶಕ್ಕೆನುಗುಣವಾಗಿ ನಿರ್ದಿಷ್ಟವಾದ ಗಣಕಯಂತ್ರ ಖರೀದಿಸಲಾಗಿದೆಯೆ ಎಂಬುದನ್ನು ಧೃಢೀಕರಿಸಿರುವುದಿಲ್ಲ. ಕೆಲವು

ಒಕ್ಕೂಟಗಳು ಆದೇಶದ ದಿನಾಂಕದ ಬಗ್ಗೆ ಅನುಮಾನ ಹೊಂದಿರುತ್ತವೆ. ಆದರೂ ಹೆಚ್ಚಿನ ಒಕ್ಕೂಟಗಳು ಗಣಕಯಂತ್ರಗಳನ್ನು ಖರೀದಿಸಿದ್ದು ಒಕ್ಕೂಟದ ಕೆಲಸಕ್ಕೆ ಉಪಯೋಗಿಸುತ್ತಿರುವುದಾಗಿ ಒಪ್ಪಿಕೊಂಡಿರುತ್ತವೆ.

15 ಬಹುಮಾನ/ಪಾರಿತೋಷಕಗಳು:

ಕ್ಷೇತ್ರ ಭೇಟಿಗೆ ಆಯ್ಕೆಮಾಡಿಕೊಂಡ ಮಾದರಿ ಒಕ್ಕೂಟಗಳಲ್ಲಿ 13 ಒಕ್ಕೂಟಗಳು ಬಹುಮಾನ/ಪಾರಿತೋಷಕಗಳನ್ನು ಪಡೆದಿರುವುದಾಗಿ ವರದಿ ಮಾಡಿದ್ದು ಉಳಿದ 17 ಒಕ್ಕೂಟಗಳು ಯಾವುದೇ ಬಹುಮಾನ/ಪಾರಿತೋಷಕಗಳನ್ನು ಪಡೆದಿಲ್ಲವೆಂದು ವರದಿ ಮಾಡಿರುತ್ತವೆ.

16 ಸಮಸ್ಯೆಗಳು ಮತ್ತು ಶಿಫಾರಸ್ಸುಗಳು:

ಒಳನಿಯಮದ ನಮೂನೆಯನ್ನು ರಾಜ್ಯದ ಎಲ್ಲಾ ಜಿಲ್ಲೆಗಳಿಗೆ ಪ್ರಸಾರ ಮಾಡಿದ್ದರೂ ಕೂಡ ಅದರ ವ್ಯಾಖ್ಯಾನ ಮತ್ತು ಅಳವಡಿಕೆಯಲ್ಲಿ ಒಂದೇ ಸಮನಾಗಿರುವುದಿಲ್ಲ. ಈ ನಿಟ್ಟಿನಲ್ಲಿ ಈ ಕೆಳಗಿನ ವಿಷಯಗಳ ಬಗ್ಗೆ ವಿವರವಾದ ಮಾರ್ಗಸೂಚಿಗಳನ್ನು ನೀಡುವ ಅವಶ್ಯಕತೆ ಇರುತ್ತದೆ.

- ಸದಸ್ಯತ್ವ: ಒಕ್ಕೂಟಗಳ ಸದಸ್ಯರು ಯಾರು ಯಾರು? ಸ್ತ್ರೀಶಕ್ತಿ ಗುಂಪೋ ಅಥವಾ ಸ್ತ್ರೀಶಕ್ತಿ ಗುಂಪಿನ ವೈಯಕ್ತಿಕ ಸದಸ್ಯರೋ?
- ಸದಸ್ಯತ್ವ ಶುಲ್ಕ: ಇದು ಒಂದು ಬಾರಿಯದೋ ಅಥವಾ ವಾರ್ಷಿಕವೋ
- ಕ್ಲಸ್ಟರ್‌ನ ಪಾತ್ರ.
- ಒಕ್ಕೂಟಗಳು ಆರ್ಥಿಕ ಸ್ವಾಯತ್ತತೆ ಹೊಂದಿರುತ್ತವೆಯೇ
- ಕಾನೂನುಬದ್ಧ ವೆಚ್ಚಗಳು ಯಾವುವು - ಒಕ್ಕೂಟಗಳು ಯಾವ ಯಾವ ಉದ್ದೇಶಗಳಿಗಾಗಿ ಹಣ ಖರ್ಚು ಮಾಡಬಹುದು
- ಕಾರ್ಯಕಾರಿ ಸದಸ್ಯರು ಸಭೆಯಲ್ಲಿ ಭಾಗವಹಿಸುವುದಕ್ಕೆ ಖರ್ಚು ಮಾಡುವ ಪ್ರಯಾಣ ಭತ್ಯೆ/ಶುಲ್ಕ ಭತ್ಯೆ ಹಣ ತುಂಬಿ ಕೊಡಬಹುದೇ
- ಯಾವ ಉದ್ದೇಶಗಳಿಗೆ ಒಕ್ಕೂಟಗಳ ಮೂಲಧನವನ್ನು ಬಳಸಬಹುದು?
- ಒಕ್ಕೂಟಗಳು ಸ್ತ್ರೀಶಕ್ತಿ ಗುಂಪುಗಳಿಗೆ ಸಾಲ ನೀಡಬಹುದೇ?
- ಒಕ್ಕೂಟಗಳು ಮರುಸಾಲ ನೀಡಲು ಬ್ಯಾಂಕುಗಳಿಂದ ಸಾಲ ಪಡೆಯಬಹುದೇ?
- ಒಕ್ಕೂಟಗಳು ಏಜೆನ್ಸಿ ವ್ಯವಹಾರ ಮಾಡಬಹುದೇ?
- ಕಾರ್ಯನಿರ್ವಾಹಕರ ಹುದ್ದೆಗೆ ಪ್ರತಿ ವರ್ಷ ಚುನಾವಣೆ ನಡೆಸಬೇಕೆ?
- ಸದಸ್ಯರನ್ನು ಕಾರ್ಯಕಾರಿ ಸಮಿತಿಗೂ ಸಹ ಆರಿಸಿಕೊಳ್ಳಬಹುದೇ?

ಒಕ್ಕೂಟಗಳ ಪ್ರತಿನಿಧಿಗಳು ಮತ್ತು ಇಲಾಖೆಯ ಅಧಿಕಾರಿಗಳೊಡನೆ ಚರ್ಚಿಸಿದಾಗ ತಿಳಿದು ಬಂದಿರುವುದು ಏನೆಂದರೆ ನಿರ್ವಹಣಾ ವೆಚ್ಚಕ್ಕಾಗಿ ಒಕ್ಕೂಟಗಳ ಖಾತೆಗೆ ಜಮಾ ಮಾಡುವ ರೂ. 30,000/- ಯಾವ ಉದ್ದೇಶಗಳಿಗೆ ಬಳಸಬೇಕೆಂಬುದರ ಬಗ್ಗೆ ಮಾರ್ಗಸೂಚಿ ಇರುವುದಿಲ್ಲ ಮತ್ತು ಇತ್ತೀಚಿನ ದಿನಗಳಲ್ಲಿ ಅರಿವು ಮೂಡಿಸುವ/ ತರಬೇತಿ ಕಾರ್ಯಕ್ರಮಗಳನ್ನು ನಡೆಸುವ ವೆಚ್ಚದಲ್ಲಿ ಹೆಚ್ಚಳವಾಗಿರುವುದರಿಂದ ಇಷ್ಟು ಹಣವು ಇವುಗಳಿಗೆ ಸಾಕಾಗುತ್ತಿಲ್ಲ.

ಈ ನಿಧಿ ಕಾರ್ಯಕ್ರಮಗಳಿಗೆ ಹೆಚ್ಚು ಗುಂಪಿನ ಸದಸ್ಯರು ಭಾಗವಹಿಸುವುದರಿಂದ ಒಂದು ದಿನದ ಅರಿವು ಮೂಡಿಸುವ ಕಾರ್ಯಕ್ರಮವು ಉಪಯೋಗವಿಲ್ಲ ಅಥವಾ ಪರಿಣಾಮಕಾರಿಯಾಗಿಲ್ಲವೆಂಬ ಸಾಮಾನ್ಯ ಅಭಿಪ್ರಾಯವಿದೆ. ಇದು ಮೇಳದಂತಿದ್ದು ಪರಿಣಾಮಕಾರಿ ಆಂತರಿಕ ಚರ್ಚೆಗೆ ಆಸ್ಪದವಿರುವುದಿಲ್ಲ. ಒಕ್ಕೂಟಗಳು ಹೊಂದಿಸಲಾಗುವ ರೀತಿ ಸದಸ್ಯರ ಬೇಡಿಕೆಗೆ ಅನುಗುಣವಾಗಿ, ಚಟುವಟಿಕೆಯ ಪ್ರಕಾರ ಮತ್ತು ಭೌಗೋಳಿಕವಾಗಿ ಬೇಕಾಗಿರುವ ಕೌಶಲ್ಯ ಅಭಿವೃದ್ಧಿ ಕಾರ್ಯಕ್ರಮಗಳನ್ನು 25 ರಿಂದ 30 ಸದಸ್ಯರನ್ನು ಮಾತ್ರ ಸೇರಿಸಿ ಹೆಚ್ಚಿನ ಅವಧಿಯಲ್ಲಿ ತರಬೇತಿ ನೀಡಬೇಕು.

ಒಕ್ಕೂಟದ ಕಾರ್ಯಕಾರಿ ಸದಸ್ಯರಿಗೆ ನಾಯಕತ್ವ ಅಭಿವೃದ್ಧಿ, ಹಣಕಾಸಿನ ನಿರ್ವಹಣೆ ಮುಂತಾದವುಗಳ ಬಗ್ಗೆ ಪ್ರತ್ಯೇಕ ತರಬೇತಿ ಕಾರ್ಯಕ್ರಮಗಳನ್ನು ನಡೆಸಬೇಕು. ಉತ್ತಮವಾಗಿ ಕಾರ್ಯನಿರ್ವಹಿಸುತ್ತಿರುವ ಒಕ್ಕೂಟಗಳಿಗೆ ಭೇಟಿ ನೀಡುವಂತಹ ಅನಾವರಣ ಕಾರ್ಯಕ್ರಮಗಳನ್ನು ಸಂಘಟಿಸಬೇಕು. ಹಣದ ನಿರ್ವಹಣೆಯ ಬಗ್ಗೆ ಸೂಕ್ತವಾದ ಮಾರ್ಗಸೂಚಿಗಳನ್ನು ಇಲಾಖೆಯು ನೀಡಬೇಕು.

ಕೆಲವು ಒಕ್ಕೂಟದ ಪ್ರತಿನಿಧಿಗಳು, ತಾವು ಇಲಾಖೆಯು ತಾಲ್ಲೂಕು ಮಟ್ಟದಲ್ಲಿ ವಸ್ತುಪ್ರದರ್ಶನಗಳನ್ನು ಸಂಘಟಿಸುವಲ್ಲಿ ಸಹಾಯ ಮಾಡುತ್ತಿರುವುದಾಗಿ ತಿಳಿಸಿದರು. ಹಾಗೆ, ಸ್ತ್ರೀಶಕ್ತಿ ಗುಂಪಿನ ಉತ್ಪನ್ನಗಳನ್ನು ಮಾರಾಟ ಮಾಡಲು ಸಂಚಾರಿ ವಾಹನವನ್ನು ನಡೆಸಲು ಅಧಿಕಾರಿಗಳಿಗೆ ಸಹಾಯ ಮಾಡುತ್ತಿರುವುದಾಗಿ ತಿಳಿಸಿದರು.

ನಾಮ ನಿರ್ದೇಶನಗಳನ್ನು ಒಳಗೊಂಡ ಕಾರ್ಯದರ್ಶಿಗಳಾಗಿರುವ ಸಹಾಯಕ ಮಕ್ಕಳ ಅಭಿವೃದ್ಧಿ ಯೋಜನಾಧಿಕಾರಿಗಳು/ಮೇಲ್ವಿಚಾರಕರುಗಳಿಗೆ ಸಮಗ್ರ ಮಕ್ಕಳ ಅಭಿವೃದ್ಧಿ ಯೋಜನೆಯ ಕಾರ್ಯವನ್ನೂ ಸಹ ನಿರ್ವಹಿಸುವ ಹೊರೆ ಇರುವುದರಿಂದ ಒಕ್ಕೂಟಗಳ ಕೆಲಸದ ಮೇಲೆ ಪರಿಣಾಮಕಾರಿಯಾಗಿ ನಿಗಾವಹಿಸಲು ಸಾಧ್ಯವಾಗುತ್ತಿಲ್ಲವೆಂದು ಅಭಿಪ್ರಾಯಪಟ್ಟರುತ್ತಾರೆ. ಆದ್ದರಿಂದ ತಾಲ್ಲೂಕು ಮಟ್ಟದ ಒಕ್ಕೂಟಗಳ ಕೆಲಸಕ್ಕಾಗಿ ಪ್ರತ್ಯೇಕವಾದ ಸಿಬ್ಬಂದಿಯನ್ನು ನೇಮಿಸಲು ಸಲಹೆ ನೀಡಬಹುದು.

ಒಕ್ಕೂಟಗಳ ಸದಸ್ಯರುಗಳ ಸಾಮಾನ್ಯ ಅಭಿಪ್ರಾಯವೇನೆಂದರೆ, ಕ್ಲಸ್ಟರ್‌ಗಳ ಪಾತ್ರ ಮತ್ತು ಜವಾಬ್ದಾರಿಗಳ ಬಗ್ಗೆ ಸ್ಪಷ್ಟವಾಗಿ ತಿಳಿಸಿರುವುದಿಲ್ಲ. ಇವು ಸದ್ಯಕ್ಕೆ ಕೇವಲ ಕಾಗದದ ಮೇಲಿದೆಯೇ ಹೊರತು ಇವುಗಳಿಗೆ ಯಾವುದೇ ನಿರ್ದಿಷ್ಟವಾದ ಜವಾಬ್ದಾರಿಗಳಿರುವುದಿಲ್ಲ. ಇಲಾಖೆಯ ಅಧಿಕಾರಿಗಳೂ ಸಹ ಕ್ಲಸ್ಟರ್‌ಗಳು ಯಾವ ರೀತಿಯಲ್ಲೂ ಪರಿಣಾಮಕಾರಿಯಾಗಿಲ್ಲ ಆದ್ದರಿಂದ ಇವುಗಳನ್ನು ರದ್ದು ಮಾಡುವುದು ಒಳ್ಳೆಯದು ಎಂದು ಸೂಚಿಸಿದರು.

ಅನೇಕ ಸದಸ್ಯರು, ಅವರುಗಳಿಗೆ ಆಹಾರ ಸಂಸ್ಕರಣೆ ಮತ್ತು ಪ್ಯಾಕೇಜಿಂಗ್ ಬಗ್ಗೆ ಹಾಗೂ ಮಾರಾಟ ತಂತ್ರಗಳ ಬಗ್ಗೆಯೂ ತರಬೇತಿಯ ಅವಶ್ಯಕತೆ ಇದೆ ಎಂದು ಅಭಿಪ್ರಾಯ ವ್ಯಕ್ತಪಡಿಸಿದರು. ಅವರಲ್ಲಿ ಅನೇಕರು ಆಹಾರ ಸಂಸ್ಕರಣೆ ಮತ್ತು ಕಾಂಡಿಮೆಂಟ್‌ಗಳ ತಯಾರಿಕೆಯಲ್ಲಿ ತೊಡಗಿದ್ದು ಆಕರ್ಷಣೀಯ ಪ್ಯಾಕೇಜ್ ಮಾಡದ ಕಾರಣ ಅವರ ಉತ್ಪನ್ನಗಳನ್ನು ಮಾರಾಟ ಮಾಡಲು ಸಾಧ್ಯವಾಗುತ್ತಿಲ್ಲ ಎಂದು ತಿಳಿಸಿದರು.

10.3 ಕೇಂದ್ರೀಕೃತ ಗುಂಪು ಚರ್ಚೆ

ಕೇಂದ್ರೀಕೃತ ಗುಂಪು ಚರ್ಚೆಗಳನ್ನು ಬೆಳಗಾವಿ, ಧಾರವಾಡ, ರಾಯಚೂರು, ಬಳ್ಳಾರಿ, ಮಂಗಳೂರು, ಹಾಸನ, ತುಮಕೂರು, ಮೈಸೂರು, ಮಂಡ್ಯ ಮತ್ತು ಬೆಂಗಳೂರು ಗ್ರಾಮಾಂತರ ಜಿಲ್ಲೆ ಸೇರಿದಂತೆ 10 ಜಿಲ್ಲೆಗಳಲ್ಲಿ ನಡೆಸಲಾಯಿತು. ಈ ಜಿಲ್ಲೆಗಳನ್ನು ಉತ್ತರ ಕರ್ನಾಟಕ, ದಕ್ಷಿಣ ಕರ್ನಾಟಕ ಮತ್ತು ಕರಾವಳಿ ಕರ್ನಾಟಕ ಈ 3 ವಿಭಾಗಗಳನ್ನು ಪ್ರತಿನಿಧಿಸುವಂತೆ ಆಯ್ಕೆ ಮಾಡಲಾಗಿದೆ. ಈ ಸಭೆಗಳನ್ನು ಉಪನಿರ್ದೇಶಕರು, ಮಹಿಳಾ ಮತ್ತು ಮಕ್ಕಳ ಅಭಿವೃದ್ಧಿ ಇಲಾಖೆ ಇವರು ಆಯೋಜಿಸುತ್ತಾರೆ ಮತ್ತು 2 ರಿಂದ 3 ಮಕ್ಕಳ ಅಭಿವೃದ್ಧಿ ಯೋಜನಾಧಿಕಾರಿಗಳು, 2 ರಿಂದ 3 ಒಕ್ಕೂಟಗಳ ಅಧ್ಯಕ್ಷರು, ರಾಷ್ಟ್ರೀಯ ಕೃಷಿ ಮತ್ತು ಗ್ರಾಮೀಣ ಬ್ಯಾಂಕಿನ ಸಲಹಾ ಸೇವೆಗಳ ಸಲಹೆಗಾರರು, ಜಿಲ್ಲಾ ಅಭಿವೃದ್ಧಿ ವ್ಯವಸ್ಥಾಪಕರು, ರಾಷ್ಟ್ರೀಯ ಕೃಷಿ ಮತ್ತು ಗ್ರಾಮೀಣಾಭಿವೃದ್ಧಿ ಬ್ಯಾಂಕ್, ಮಾರ್ಗದರ್ಶಿ ಬ್ಯಾಂಕ್ ಜಿಲ್ಲಾ ವ್ಯವಸ್ಥಾಪಕರು, ಜಿಲ್ಲಾ ಸಂಯೋಜಕರು, ರಾಷ್ಟ್ರೀಯ ಗ್ರಾಮೀಣ ಜೀವನಾಧಾರ ಅಭಿಯಾನ, 2 ರಿಂದ 3 ಒಕ್ಕೂಟಗಳ ಕಾರ್ಯದರ್ಶಿಗಳು ಸಭೆಯ ಸದಸ್ಯರಾಗಿರುತ್ತಾರೆ. ಎಲ್ಲಿ ಮುಖ್ಯ ಕಾರ್ಯನಿರ್ವಹಣಾಧಿಕಾರಿಗಳು, ಜಿಲ್ಲಾ ಪಂಚಾಯಿತಿ ಕೇಂದ್ರದಲ್ಲಿ ದೊರೆತಾಗ ಸಲಹೆಗಾರರು ಮತ್ತು ಜಿಲ್ಲಾ ಅಭಿವೃದ್ಧಿ ವ್ಯವಸ್ಥಾಪಕರು, ರಾಷ್ಟ್ರೀಯ ಕೃಷಿ ಮತ್ತು ಗ್ರಾಮೀಣಾಭಿವೃದ್ಧಿ ಬ್ಯಾಂಕ್ ಸ್ತ್ರೀಶಕ್ತಿ ಯೋಜನೆಯ ಬಗ್ಗೆ ಪ್ರತ್ಯೇಕವಾಗಿ ಮುಖ್ಯ ಕಾರ್ಯನಿರ್ವಹಣಾಧಿಕಾರಿಗಳ ಜೊತೆ ಚರ್ಚಿಸಿ ಅವರ ಅಭಿಪ್ರಾಯಗಳನ್ನು ತೆಗೆದುಕೊಳ್ಳಲಾಯಿತು.

ಪ್ರತಿ ಕೇಂದ್ರೀಕೃತ ಗುಂಪು ಚರ್ಚೆ ಸುಮಾರು 2 ಗಂಟೆಗಿಂತ ಹೆಚ್ಚು ಕಾಲ ನಡೆಯಲಿದ್ದು ಇದರಲ್ಲಿ ಯೋಜನೆಯ ಪ್ರಗತಿ, ಜಿಲ್ಲೆಯಲ್ಲಿನ ವಿಶ್ಲೇಷಣೆ ಬಗ್ಗೆ ವೀಕ್ಷಣೆ, ಒಕ್ಕೂಟಗಳ ಪ್ರಗತಿ, ಸುಪ್ತ ಗುಂಪುಗಳು, ಬ್ಯಾಂಕುಗಳಿಗೆ ಜೋಡಣೆ, ಸ್ತ್ರೀಶಕ್ತಿ ಭವನಗಳ ಪರಿಸ್ಥಿತಿ ಮತ್ತು ಇತರೆ ಸರಕಾರಿ ಇಲಾಖೆಗಳ ಜೊತೆ ಹೊಂದಾಣಿಕೆ ಬಗ್ಗೆ ಚರ್ಚಿಸಲಾಯಿತು. ಕೇಂದ್ರೀಕೃತ ಗುಂಪು ಚರ್ಚೆಯ ಮೂಲ ಉದ್ದೇಶಗಳನ್ನು ವಿವರಿಸಿ ಮತ್ತು ಸದಸ್ಯರು ಯೋಜನೆಯ ಅನುಷ್ಠಾನದಲ್ಲಿ ಬರುವ ಅಡಚಣೆಗಳ ಬಗ್ಗೆ ತಮ್ಮ ಅನಿಸಿಕೆಗಳನ್ನು ವ್ಯಕ್ತಪಡಿಸಲು ಪ್ರೋತ್ಸಾಹಿಸಲಾಯಿತು. ಯೋಜನೆಯು ಉತ್ತಮವಾಗಿ ಕಾರ್ಯ ನಿರ್ವಹಿಸಲು ನೀತಿ ನಿರ್ಣಯ ಮಟ್ಟದಲ್ಲಿ

ಅವಶ್ಯಕವಾದ ಬದಲಾವಣೆಗಳನ್ನು ಸೂಚಿಸಲು ಪ್ರೋತ್ಸಾಹಿಸಲಾಯಿತು. ಅನಿಸಿಕೆಗಳನ್ನು 3 ಮುಖ್ಯ ವಿಭಾಗಗಳಾಗಿ ವಿಂಗಡಿಸಲಾಗಿದ್ದು ಸದಸ್ಯರ ಅಭಿಪ್ರಾಯಗಳನ್ನು ಈ ಕೆಳಗಿನಂತೆ ಸಂಕ್ಷೇಪಿಸಲಾಗಿದೆ.

10.3.1 ಆಡಳಿತಾತ್ಮಕ

- ಸದಸ್ಯರು, ಒಕ್ಕೂಟಗಳಿಗೆ ನೀಡಿರುವ ರೂ. 30,000/-ಗಳ ಬಗ್ಗೆ ಮತ್ತು ಇದರ ಉಪಯುಕ್ತತೆ ಬಗ್ಗೆ ನಿರ್ದಿಷ್ಟವಾದ ಸೂಚನೆಗಳಿರುವುದಿಲ್ಲ ಎಂದು ಅಭಿಪ್ರಾಯಪಟ್ಟಿರುತ್ತಾರೆ. ಮತ್ತೊಂದು ಗಮನಿಸಿದ ಅಂಶವೇನೆಂದರೆ, ಶಿಶು ಅಭಿವೃದ್ಧಿ ಯೋಜನಾಧಿಕಾರಿಗಳು ಕೊನೇ ಪಕ್ಷ 2 ತರಬೇತಿ ಶಿಬಿರಗಳನ್ನು ನಡೆಸಲು ಒಂದಕ್ಕೆ ರೂ. 7,500/- ರಂತೆ ರೂ. 15,000/- ಗಳನ್ನು ಪ್ರತಿ ವರ್ಷ ಉಪಯೋಗಿಸುವುದನ್ನು ಖಾತರಿಪಡಿಸಿಕೊಳ್ಳುತ್ತಾರೆ ಆದರೆ ನಿರ್ದಿಷ್ಟ ಸೂಚನೆಗಳ ಕೊರತೆಯಿಂದ ಉಳಿಕೆ ಹಣವು ಉಪಯೋಗವಾಗದೆ ಹಾಗೆ ಉಳಿದಿರುತ್ತದೆ.

- ರೂ. 30,000/-ಗಳನ್ನು ತುಂಬಾ ವರ್ಷಗಳ ಹಿಂದೆ ನಿಗದಿಪಡಿಸಿದ್ದು ಈಗ ಇದು ತುಂಬ ಕಡಿಮೆಯಾಗಿದ್ದು ಇದರ ಪರಿಷ್ಕರಣೆಯ ಅಗತ್ಯವಿದೆಯೆಂದೂ ಸಹ ಅಭಿಪ್ರಾಯ ಪಟ್ಟಿದ್ದಾರೆ ಮತ್ತು ಅವರು ವ್ಯಕ್ತಪಡಿಸಿರುವುದೇನೆಂದರೆ ಒಂದು ದಿನದ ಪೂರ್ವಾಭಿಮುಖ ತರಬೇತಿಯು ಕಡಿಮೆ ಪ್ರಭಾವಿತವಾಗಿದ್ದು ಮತ್ತು ನಿರ್ದಿಷ್ಟವಾದ ಕೌಶಲ್ಯ ಅಭಿವೃದ್ಧಿ ಕಾರ್ಯಕ್ರಮಗಳನ್ನು ಸೀಮಿತ ಸದಸ್ಯರಿಗೆ ನೀಡುವುದರಿಂದ ಹೆಚ್ಚು ಉಪಯೋಗವೆಂದು ಅಭಿಪ್ರಾಯ ಪಟ್ಟಿರುತ್ತಾರೆ.

- 2009ರವರೆಗೆ ಸದಸ್ಯತ್ವ ನೋಂದಣಿ ಆಂದೋಲನ ನಡೆಸಲಾಯಿತು ತದನಂತರ ಸದಸ್ಯತ್ವ ಹೆಚ್ಚಿಸಲು ಯಾವುದೇ ಪ್ರಯತ್ನವಿರುವುದಿಲ್ಲ ಇದರ ಪರಿಣಾಮವಾಗಿ ಒಕ್ಕೂಟಗಳ ಸದಸ್ಯತ್ವ ಶುಲ್ಕದಲ್ಲಿ ಯಾವುದೇ ಹೆಚ್ಚಳವಾಗಿರುವುದಿಲ್ಲ.

- ಒಕ್ಕೂಟಗಳ ಆರ್ಥಿಕ ಸ್ವಾಯತ್ತತೆ ಬಗ್ಗೆ ಸ್ಪಷ್ಟತೆ ಇರುವುದಿಲ್ಲ ಒಕ್ಕೂಟಗಳ ಕೆಲವು ಪ್ರತಿನಿಧಿಗಳು ತಿಳಿಸಿರುವುದೇನೆಂದರೆ, ಸದಸ್ಯತ್ವ ಶುಲ್ಕವನ್ನು ವಸೂಲಿ ಮಾಡುತ್ತಲಿದ್ದು ಇದು ಸುಮಾರು ರೂ. 10 ಲಕ್ಷಕ್ಕೂ ಮೀರಿರುತ್ತದೆ ಆದರೆ ಈ ಹಣವನ್ನು ಉಪಯೋಗಿಸಿರುವುದಿಲ್ಲ ಕೆಲವು ಒಕ್ಕೂಟಗಳು ಈ ಹಣವನ್ನು ಉಳಿತಾಯ ಖಾತೆಯಲ್ಲಿಟ್ಟಿದ್ದು ಇದರಿಂದ ತುಂಬಾ ಕಡಿಮೆ ಬಡ್ಡಿ ಬರುತ್ತಿದೆ.

- ಒಳನಿಯಮದಲ್ಲಿ ಸದಸ್ಯರ ನಿವೃತ್ತಿ ಬಗ್ಗೆ ಮಾಹಿತಿ ಒದಗಿಸಿರುವುದಿಲ್ಲ, ಕೆಲವು ಸದಸ್ಯರು ವ್ಯಕ್ತಪಡಿಸಿರುವುದೇನೆಂದರೆ ವೈಯಕ್ತಿಕ ಸದಸ್ಯರು ತಲಾ ರೂ.1000/- ನೀಡಿದ್ದರೂ ಅದರಿಂದ ಇವರು ಯಾವ ರೀತಿಯಲ್ಲೂ ಪ್ರಯೋಜನ ಪಡೆದಿರುವುದಿಲ್ಲ. ಅವರ ಷೇರು ಶುಲ್ಕವೂ ಯಾವ ರೀತಿಯ ಲಾಭಾಂಶ ಪಡೆಯುತ್ತಿಲ್ಲ ಆದ್ದರಿಂದ ಸದಸ್ಯತ್ವದ ನಿವೃತ್ತಿಗೆ ಅವಕಾಶವಿರಬೇಕು.

- ಒಕ್ಕೂಟದ ಹೆಚ್ಚಿನ ಚುನಾಯಿತ ಸದಸ್ಯರು ಗಮನಿಸುವುದೇನೆಂದರೆ ಸಭೆಗಳಿಗೆ ಹಾಜರಾಗಲು ಬಂದುಹೋಗುವ ವೆಚ್ಚಗಳನ್ನು ಸರಿದೂಗಿಸಲು ಭಾಗವಹಿಸುವಿಕೆಯ ಶುಲ್ಕವನ್ನು ನೀಡಬೇಕೆಂದು ಆಗ್ರಹಿಸಿರುತ್ತಾರೆ ಇದರಿಂದ ಇವರು ತೀರ್ಮಾನಿಸಿದಂತೆ ಸಭೆಗೆ ಬಂದು ಹೋಗುವುದರಿಂದ ಅವರ ಒಂದು ದಿನದ ಕೂಲಿ ಕಳೆದುಕೊಳ್ಳುವುದರ ಜೊತೆಗೆ ಬಂದು ಹೋಗುವ ವೆಚ್ಚವೂ ಸಹ ಸೇರಿಕೊಳ್ಳುತ್ತದೆ. ಇದರ ಪರಿಣಾಮವಾಗಿ ಸಾಮಾನ್ಯವಾಗಿ ಯಾರೂ ಕೂಡ ಒಕ್ಕೂಟದ ಗೌರವಾನ್ವಿತ ಹುದ್ದೆಗೆ ಸ್ಪರ್ಧಿಸಲು/ಒಪ್ಪಲು ಇಷ್ಟಪಡುವುದಿಲ್ಲ.

- ಸದಸ್ಯರಿಂದ ಶುಲ್ಕ ವಸೂಲಿ ಮಾಡುವುದರಲ್ಲಿ ಏಕರೂಪತೆ ಇರುವುದಿಲ್ಲ ಕೆಲವು ಒಕ್ಕೂಟಗಳು ಸದಸ್ಯತ್ವ ಶುಲ್ಕವನ್ನು ಸ್ತ್ರೀಶಕ್ತಿ ಗುಂಪಿನ ವೈಯಕ್ತಿಕ ಸದಸ್ಯರಿಂದ ವಸೂಲಿ ಮಾಡಿದರೆ ಕೆಲವು ಸ್ತ್ರೀಶಕ್ತಿ ಗುಂಪು ಒಟ್ಟಾರೆಯಾಗಿ ವಸೂಲಿ ಮಾಡುತ್ತಿವೆ.

- ಸದ್ಯದ ಸೂಚನೆಯ ಪ್ರಕಾರ ಒಕ್ಕೂಟದ ಹುದ್ದೆಗಳಿಗೆ ಪ್ರತಿ ವರ್ಷವೂ ಚುನಾವಣೆ ನಡೆಸುತ್ತಿದ್ದು ಇದರಿಂದ ಹೊಸದಾಗಿ ಆಯ್ಕೆಯಾದ ಕಾರ್ಯಕಾರಿ ಮಂಡಳಿಯು ಕಾರ್ಯಸೂಚಿಗಳನ್ನು ಅರ್ಥಮಾಡಿಕೊಳ್ಳಲು ಮತ್ತು ಅವುಗಳನ್ನು ಕಾರ್ಯಗತಗೊಳಿಸಲು ತುಂಬಾ ಕಡಿಮೆ ಅವಧಿ ದೊರೆಯುವಂತಾಗುತ್ತದೆ ಆದ್ದರಿಂದ ಈ ಚುನಾವಣೆಯನ್ನು 3 ವರ್ಷಗಳಿಗೊಂದಾವರ್ತಿ ನಡೆಸಲು ಸೂಚಿಸಲಾಗಿದೆ.

- ಸದಸ್ಯರುಗಳ ಸಾಮಾನ್ಯ ಅನಿಸಿಕೆಯೆಂದರೆ, ಮಹಿಳಾ ಮತ್ತು ಮಕ್ಕಳ ಅಭಿವೃದ್ಧಿ ಇಲಾಖೆಯ ಅಧಿಕಾರಿಗಳಿಗೆ ವಿವಿಧ ಯೋಜನೆಗಳ ಹೊರೆಯನ್ನು ಹಾಕಿರುವುದರಿಂದ ಇವರು ತಮ್ಮ ಹೆಚ್ಚಿನ ಸಮಯವನ್ನು ಸ್ತ್ರೀಶಕ್ತಿ ಗುಂಪುಗಳ ಮೇಲ್ವಿಚಾರಣೆ/ಉಸ್ತುವಾರಿಗೆ

ಮೀಸಲಿಡಲು ಆಗಿರುವುದಿಲ್ಲ. ಅಂಗನವಾಡಿ ಕಾರ್ಯಕರ್ತೆಯರಿಗೆ ನೀಡುತ್ತಿದ್ದ ಪ್ರೋತ್ಸಾಹ ಧನವನ್ನು ಹಿಂಪಡೆದ ಮೇಲೆ ಗುಂಪುಗಳ ಮಾರ್ಗದರ್ಶನ/ಕೈಹಿಡಿದು ನಡೆಸುವಿಕೆಯಲ್ಲೂ ಕೂಡ ಕಡಿಮೆಯಾಗಿದೆ. ಇದು ಅನೇಕ ಗುಂಪುಗಳನ್ನು ನಿಶ್ಚಿತ್ತಗೊಳಿಸಿದೆ.

- ಕೇಂದ್ರೀಕೃತ ಗುಂಪು ಚರ್ಚೆಯ ಸದಸ್ಯರ ಅನಿಸಿಕೆಯೆಂದರೆ, ಅಂಗನವಾಡಿ ಕಾರ್ಯಕರ್ತೆಯರು ಸ್ತ್ರೀಶಕ್ತಿ ಗುಂಪುಗಳ ರಚನೆ ಮತ್ತು ಶುಶ್ರುಷೆಯಲ್ಲಿ ಮುಖ್ಯ ಸಾಧಕಗಳಾಗಿರುತ್ತಾರೆ ಮತ್ತು ಇವರ ಕೊಡುಗೆ ತುಂಬಾ ಬೆಲೆಯುಳ್ಳದ್ದಾಗಿದೆ. ಇತ್ತೀಚಿನ ವರ್ಷಗಳಲ್ಲಿ ಅವರಿಗೆ ಸ್ತ್ರೀಶಕ್ತಿ ಗುಂಪುಗಳ ಮಾರ್ಗದರ್ಶನ/ಶುಶ್ರುಷೆಗೆ ಯಾವುದೇ ರೀತಿಯ ಪ್ರೋತ್ಸಾಹ ಧನವನ್ನು ನೀಡುತ್ತಿಲ್ಲ ಇದು ಗುಂಪುಗಳ ಪರಿಣಾಮಕಾರಿಯಾಗಿ ಕಾರ್ಯನಿರ್ವಹಿಸಲು ತೊಡಕಾಗಿರುತ್ತದೆ. ಅಗಾಧವಾದ ಜವಾಬ್ದಾರಿಯೆಂದರೆ, ಹಿಂದಿನಂತೆ ಅಂಗನವಾಡಿ ಕಾರ್ಯಕರ್ತೆಯರಿಗೆ ಪ್ರೋತ್ಸಾಹ ಧನವನ್ನು ನೀಡಬೇಕು. ಇಲಾಖೆಯ ಅಧಿಕಾರಿಗಳೂ ಸಹ ಇದಕ್ಕೆ ಬೆಂಬಲ ವ್ಯಕ್ತಪಡಿಸಿರುತ್ತಾರೆ ಏಕೆಂದರೆ ಇವರು ಮಾಹಿತಿ ಮೇಲ್ವಿಚಾರಣೆ ಪದ್ಧತಿಗೆ ಅಂಗನವಾಡಿ ಕಾರ್ಯಕರ್ತೆಯರನ್ನೇ ಅವಲಂಬಿಸಿರುತ್ತಾರೆ.

- ಕ್ಲಸ್ಟರ್‌ಗಳ ಸ್ಪಂದಕ ಮತ್ತು ಇವು ಒಕ್ಕೂಟಗಳು ಮತ್ತು ಗುಂಪುಗಳ ನಡುವೆ ಸೇತುವೆಯಾಗಿವೆ ಎಂಬುದನ್ನು ದೃಢಪಡಿಸಿಕೊಳ್ಳಲು ವಿಸ್ತಾರವಾದ ಮಾರ್ಗಸೂಚಿಗಳ ಅವಶ್ಯಕತೆ ಇರುತ್ತದೆ. ಇವುಗಳ ಪಾತ್ರದ ಬಗ್ಗೆ ಸ್ಪಷ್ಟತೆ, ಹಣಕಾಸಿನ ಅಧಿಕಾರ ಮತ್ತು ಇವುಗಳ ಚಟುವಟಿಕೆಗಳಿಗೆ ಧೈಯ ಇರುವುದಿಲ್ಲ.

- ಪ್ರಸ್ತುತ ರಾಜ್ಯಮಟ್ಟದಲ್ಲಿ ಇಲಾಖೆಯು ಸುತ್ತಿನಿಧಿ, ಆದಾಯ ಉತ್ಪನ್ನ ಚಟುವಟಿಕೆಗಳಿಗೆ ಪ್ರೋತ್ಸಾಹಧನ, ಹೆಚ್ಚು ಉಳಿತಾಯ ಪ್ರೋತ್ಸಾಹಧನ, ಬಡ್ಡಿ ಸಹಾಯಧನ, ಮುಂತಾದವುಗಳನ್ನು ಜಿಲ್ಲಾ ಮಟ್ಟದಲ್ಲಿ ಉಪನಿರ್ದೇಶಕರು ನೀಡಿದ ಮಾಹಿತಿ/ವಿವರಗಳ ಆಧಾರದ ಮೇಲೆ ಮಂಜೂರು ಮಾಡುತ್ತದೆ. ಪ್ರೋತ್ಸಾಹಧನವನ್ನು ನೀಡುವಲ್ಲಿ ಸಾಕಷ್ಟು ವಿಳಂಬವಾಗುತ್ತಿದೆ ಕಾರಣವೇನೆಂದರೆ, ಇದು ರಾಜ್ಯದಿಂದ ಜಿಲ್ಲೆಗೆ ಮತ್ತು ಇಲ್ಲಿಂದ ಮಕ್ಕಳ ಅಭಿವೃದ್ಧಿ ಯೋಜನಾಧಿಕಾರಿಗಳ ಮುಖಾಂತರ ಸ್ತ್ರೀಶಕ್ತಿ ಗುಂಪುಗಳ ಖಾತೆಗೆ ವರ್ಗಾವಣೆಯಾಗುತ್ತದೆ. ಈ ಪದ್ಧತಿಯನ್ನು ಸರಳೀಕರಿಸುವ ಅವಶ್ಯಕತೆ ಇದ್ದು ರಾಜ್ಯಮಟ್ಟದಲ್ಲಿ ತ್ವರಿತವಾಗಿ ಪ್ರೋತ್ಸಾಹಧನ ನೀಡುವಂತೆ ಮಾಡುವ ಅವಶ್ಯಕತೆ ಇದೆ. ಜಿಲ್ಲೆಯ ಉಪನಿರ್ದೇಶಕರು ಸಲ್ಲಿಸಿದ ವಿವರಗಳ ಆಧಾರದ ಮೇಲೆ ರಾಜ್ಯಮಟ್ಟದಲ್ಲಿ ಹಣವನ್ನು ನೇರವಾಗಿ ಆರ್.ಟಿ.ಬಿ.ಎಸ್/ಎನ್.ಇ.ಎಫ್.ಟಿ ಮುಖಾಂತರ ಫಲಾನುಭವಿಯ ಖಾತೆಗೆ ವರ್ಗಾಯಿಸಬಹುದು.

- ಸರ್ಕಾರದಿಂದ ನೀಡುವ ಸಹಾಯಧನ/ಪ್ರೋತ್ಸಾಹಧನವು ಗುಂಪುಗಳ ಸಾಮಾನ್ಯ ನಿಧಿಯನ್ನು ಹೆಚ್ಚಿಸಿಕೊಳ್ಳಲು ಸಹಾಯವಾಗುತ್ತದೆಂದು ಅಭಿಪ್ರಾಯಪಟ್ಟಿದ್ದಾರೆ. ಈ ಹಣವನ್ನು ಪಡೆಯಲು ಗುಂಪು ಅವಶ್ಯಕವಾದ ಎಲ್ಲಾ ರೂಢಿಗಳಿಗೆ ಬದ್ಧವಾಗಿರಬೇಕು ಮತ್ತು ಇದು ಸದಸ್ಯರ ಮಧ್ಯೆ ಒಗ್ಗಟ್ಟನ್ನು ಹೆಚ್ಚಿಸುತ್ತದೆ.

- ಇಲಾಖೆಯ ಅಧಿಕಾರಿಗಳು ಮತ್ತು ಒಕ್ಕೂಟದ ಸದಸ್ಯರು ಸೂಚಿಸಿದಂತೆ ಸಂಚಾರಿ ಮಾರುಕಟ್ಟೆ ವಾಹನ ಯೋಜನೆ ಅಷ್ಟೇನೂ ಫಲಪ್ರದವಾಗಲಿಲ್ಲ ಕಾರಣವೇನೆಂದರೆ, ಉತ್ಪನ್ನಗಳ ಗುಣಮಟ್ಟ ಹಾಗೂ ಅವುಗಳ ಪ್ಯಾಕಿಂಗ್ ಕೂಡ ಆಕರ್ಷಣೀಯವಾಗಿಲ್ಲದೇ ಇರುವುದು ಮತ್ತೆ ಪ್ರತಿ ಸ್ತ್ರೀಶಕ್ತಿ ಗುಂಪುಗಳು ಹೆಚ್ಚಿನ ಗಾತ್ರದಲ್ಲಿ ಉತ್ಪತ್ತಿ ಮಾಡದಿರುವುದು. ಮಾರ್ಗದರ್ಶಿ ಯೋಜನೆಯು ಅಷ್ಟೇನೂ ಪರಿಣಾಮಕಾರಿ ಆಗದ ಕಾರಣ ಇದನ್ನು ಅನೇಕ ಜಿಲ್ಲೆಗಳಲ್ಲಿ ಹಿಂಪಡೆಯಲಾಗಿದೆ.

- ಅಧಿಕಾರಿಗಳ ಜೊತೆ ಚರ್ಚಿಸಿದಾಗ ತಿಳಿದಂತೆ ಪ್ರತಿ 3 ತಿಂಗಳಿಗೊಮ್ಮೆ ಜಿಲ್ಲಾ ಮತ್ತು ತಾಲ್ಲೂಕು ಮಟ್ಟದಲ್ಲಿ ಸ್ತ್ರೀಶಕ್ತಿ ಯೋಜನೆಗಳ ಬಗ್ಗೆ ಉನ್ನತ ಸಮಿತಿ ಸಭೆಯನ್ನು ನಡೆಸುವ ಅಗತ್ಯವಿರುತ್ತದೆ. ಈ ಯೋಜನೆಯ ಪ್ರಾರಂಭಿಕ ಹಂತದಲ್ಲಿ ಊಹಿಸಿದಂತೆ ಸಭೆಗಳನ್ನು ನಿರಂತರವಾಗಿ ನಡೆಸಲಾಗುತ್ತಿತ್ತು ಎಂಬುದು ತಿಳಿದುಬರುತ್ತದೆ. ಇತ್ತೀಚಿನ ವರ್ಷಗಳಲ್ಲಿ ಯೋಜನೆಯ ವಿಮರ್ಶೆಯನ್ನು ಇತರ ಯೋಜನೆಗಳ ವಿಮರ್ಶೆ ಜೊತೆ ನಡೆಸಲಾಗುವುದರಿಂದ ಹೆಚ್ಚು ಗಮನ ನೀಡಲು ಸಾಧ್ಯವಾಗಿರುವುದಿಲ್ಲ. ಇನ್ನೂ ಕೆಲವು ಜಿಲ್ಲೆಗಳಲ್ಲಿ ಸಭೆಗಳನ್ನು 3 ತಿಂಗಳಿಗೆ ಒಮ್ಮೆಯೂ ಕೂಡ ನಡೆಸುತ್ತಿಲ್ಲ.

10.3.2 ಒಮ್ಮುಖ ಗಮನ

- ಮಹಿಳಾ ಮತ್ತು ಮಕ್ಕಳ ಅಭಿವೃದ್ಧಿ ಇಲಾಖೆಯ ಅಧಿಕಾರಿಗಳು ವಿಶೇಷವಾಗಿ ಕ್ಷೇತ್ರಮಟ್ಟದ ಸಿಬ್ಬಂದಿಗೆ ರಾಷ್ಟ್ರೀಯ ಗ್ರಾಮೀಣ ಜೀವನಾಧಾರ ಅಭಿಯಾನ /ಸಂಜೀವಿನಿ ಮಾರ್ಗಸೂಚಿ ಬಗ್ಗೆ ತಿಳುವಳಿಕೆ ಇರುವುದಿಲ್ಲ. ಹೊಂದಾಣಿಕೆಯ ಕೊರತೆಯಿಂದ ಸ್ತ್ರೀಶಕ್ತಿ ಗುಂಪುಗಳನ್ನು ಪಂಚತಂತ್ರ ಜಾಲತಾಣದಲ್ಲಿ ಸೇರಿಸದಂತಾಗಿರುತ್ತದೆ. ಕೆಲವು ಗುಂಪುಗಳನ್ನು ಸೇರಿಸಿದ್ದರೂ ಕೂಡ ಬ್ಯಾಂಕಿನ ಜೊತೆ ಜೋಡಣೆ ಮಾಡಿರುವುದಿಲ್ಲ, ಇದರ ಕಾರಣ ಅನೇಕ ಸ್ತ್ರೀಶಕ್ತಿ ಗುಂಪುಗಳು ಈ ಯೋಜನೆಯಡಿಯಲ್ಲಿ ಸಿಗುವ ಬಡ್ಡಿ ಸಹಾಯ ಧನದಿಂದ ವಂಚಿತವಾಗಿರುತ್ತವೆ.

• ರಾಜ್ಯಮಟ್ಟದಲ್ಲಿ ಮಹಿಳಾ ಮತ್ತು ಮಕ್ಕಳ ಅಭಿವೃದ್ಧಿ ಇಲಾಖೆಯ ಮತ್ತು ರಾಷ್ಟ್ರೀಯ ಗ್ರಾಮೀಣ ಜೀವನಾಧಾರ ಅಭಿಯಾನದ ಪ್ರಯತ್ನಗಳ ಹೊಂದಾಣಿಕೆಯ ಅಗತ್ಯವಿರುತ್ತದೆ ಮತ್ತು ಒಂದೇ ತರಹದ ಮಾರ್ಗಸೂಚಿಗಳನ್ನು ನೀಡಬೇಕಾಗಿದ್ದು ಇವುಗಳು ತಳಮಟ್ಟದಲ್ಲಿ ಕಾರ್ಯನಿರ್ವಹಿಸುವ ಅಧಿಕಾರಿಗಳಿಗೆ ಅನುಕೂಲವಾಗುತ್ತವೆ. ಎರಡೂ ಯೋಜನೆಗಳ ಗುರಿ ಮತ್ತು ಉದ್ದೇಶಗಳು ಒಂದೇ ತರವಾಗಿದ್ದರೂ ರಾಜ್ಯಮಟ್ಟದಲ್ಲಿ ಅವುಗಳ ಮಧ್ಯೆ ಸಹಕಾರ ಇದ್ದಲ್ಲಿ ಅದು ಸೂಕ್ತವಾಗಿರುತ್ತದೆ, ಅನುಷ್ಠಾನವೂ ಕೂಡ ತಳಮಟ್ಟದಲ್ಲಿ ಸರಳವಾಗಿರುತ್ತದೆ. ಮೇಲಿನಿಂದ ಸ್ಪಷ್ಟ ಸೂಚನೆಗಳು ಬಂದಲ್ಲಿ ಪ್ರಯತ್ನಗಳ ನಕಲು ತಡೆಗಟ್ಟಬಹುದು.

• ರಾಷ್ಟ್ರೀಯ ಗ್ರಾಮೀಣ ಜೀವನಾಧಾರ ಅಭಿಯಾನ/ಸಂಜೀವಿನ ಯೋಜನೆಯಡಿಯಲ್ಲಿ ಹಳ್ಳಿ, ಗ್ರಾಮಪಂಚಾಯತಿ, ತಾಲ್ಲೂಕು ಮತ್ತು ಜಿಲ್ಲಾಮಟ್ಟದಲ್ಲಿ ಒಕ್ಕೂಟಗಳಿರುತ್ತವೆ. ಸ್ತ್ರೀಶಕ್ತಿ ಯೋಜನೆಯಡಿಯಲ್ಲಿ ಈಗಾಗಲೇ ತಾಲ್ಲೂಕು ಮಟ್ಟದಲ್ಲಿ ಒಕ್ಕೂಟಗಳಿರುತ್ತವೆ. ಸಂಪನ್ಮೂಲಗಳನ್ನು ಪರಿಣಾಮಕಾರಿಯಾಗಿ ಉಪಯೋಗಪಡಿಸಿಕೊಳ್ಳಲು ಮಹಿಳಾ ಮತ್ತು ಮಕ್ಕಳ ಅಭಿವೃದ್ಧಿ ಇಲಾಖೆ ಮತ್ತು ರಾಷ್ಟ್ರೀಯ ಗ್ರಾಮೀಣ ಜೀವನಾಧಾರ ಅಭಿಯಾನದಿಂದ ಮಾರ್ಗಸೂಚಿಗಳನ್ನು ಒಮ್ಮುಖವಾಗಿ ಸಲಹೆಗಳು ಬೇಕಾಗುತ್ತದೆ.

• ರಾಷ್ಟ್ರೀಯ ಗ್ರಾಮೀಣ ಜೀವನಾಧಾರ ಅಭಿಯಾನ/ಸಂಜೀವಿನ ಯೋಜನೆಯಡಿಯಲ್ಲಿ ಎಲ್ಲಾ ಮಹಿಳಾ ಸ್ವಸಹಾಯ ಗುಂಪುಗಳು ನೋಂದಣಿ ಮಾಡಿಕೊಳ್ಳಬೇಕಾಗಿದ್ದು ಸ್ವಸಹಾಯ ಗುಂಪುಗಳ ವಿವರಗಳನ್ನು ಅಂಕೀಕೃತಗೊಳಿಸಬೇಕಾಗಿದೆ. ಪ್ರತಿಯೊಬ್ಬ ಸದಸ್ಯರ ವಿವರಗಳನ್ನು ಗಣಕಯಂತ್ರದಲ್ಲಿ ದಾಖಲಿಸುವುದರಿಂದ ವ್ಯಯಕ್ತಿಕ ಸದಸ್ಯರ ಬಹು ಸದಸ್ಯತ್ವವನ್ನು ಕಂಡುಹಿಡಿಯಬಹುದು. ಇದು ಸ್ವಸಹಾಯ ಗುಂಪುಗಳ ಚಾಲನೆಯನ್ನು ಬಲಪಡಿಸುವುದಲ್ಲದೆ ಗುಂಪಿನ ಸದಸ್ಯರು ಬೇರೆ ಬೇರೆ ಸಂಸ್ಥೆಗಳಿಂದ ಬಹುಸಾಲ ಪಡೆಯುವುದನ್ನು ತಡೆಗಟ್ಟಬಹುದಾಗಿದೆ.

• ನಮ್ಮ ಕ್ಷೇತ್ರ ಭೇಟಿಯು, ಎಲ್ಲಾ ಭೇಟಿಮಾಡಿದ ಗುಂಪುಗಳ ಸದಸ್ಯರು ಆಧಾರ್ ಚೀಟಿಯನ್ನು ಹೊಂದಿರುವುದನ್ನು ತೋರಿಸುತ್ತದೆ. ಆದ್ದರಿಂದ ಸದಸ್ಯರ ವಿವರಗಳನ್ನು ಆಧಾರ್ ಚೀಟಿಯೊಂದಿಗೆ ರಾಷ್ಟ್ರೀಯ ಗ್ರಾಮೀಣ ಜೀವನಾಧಾರ ಅಭಿಯಾನ/ಸಂಜೀವಿನ ತಂತ್ರಾಂಶದಡಿಯಲ್ಲಿ ಅಂಕೀಕೃತಗೊಳಿಸಿದಲ್ಲಿ ಸದಸ್ಯತ್ವದಲ್ಲಿ ಬೇರೆ ಸ್ವಸಹಾಯ ಗುಂಪುಗಳಲ್ಲಿ ನಕಲಾಗುವುದನ್ನು ತೊಡೆದುಹಾಕಬಹುದು ಇದರಿಂದ ಸದಸ್ಯರು ಎರಡೆರಡು ಬಾರಿ ಸರ್ಕಾರದ ಸವಲತ್ತನ್ನು ಪಡೆಯದಂತೆ ಧೃಡೀಕರಿಸಿಕೊಳ್ಳಬಹುದು.

10.3.3 ಕಾರ್ಯನೀತಿಯ ಮಟ್ಟದಲ್ಲಿ ಮಧ್ಯಸ್ಥಿಕೆ:

• “ಕುಟುಂಬಶ್ರೀ” (ಕೇರಳರಾಜ್ಯ), “ವೆಲುಗು” (ಆಂಧ್ರ ಪ್ರದೇಶ) ಈ ಯೋಜನೆಗಳಂತೆಯೇ ಸ್ತ್ರೀಶಕ್ತಿ ಗುಂಪುಗಳ ಶಿಸ್ತು ಮೇಲ್ವಿಚಾರಣೆ ಮಾಡಲು ಮೀಸಲಾದ ಒಂದು ತಂಡದ ಅವಶ್ಯಕತೆ ಇರುತ್ತದೆ. ತಾಲ್ಲೂಕು ಮಟ್ಟದಲ್ಲಿರುವ ಒಕ್ಕೂಟಗಳಿಗೆ ಒಬ್ಬ ಪ್ರತ್ಯೇಕವಾದ ಮೇಲ್ವಿಚಾರಕರನ್ನು ಜೊತೆಮಾಡಿ ಸ್ತ್ರೀಶಕ್ತಿ ಗುಂಪುಗಳಿಗೆ ಮಾರ್ಗದರ್ಶನ ನೀಡಲು ಮತ್ತು ಗುಂಪುಗಳ ಸಂಪೂರ್ಣ ಕಾರ್ಯವೈಖರಿ ಬಗ್ಗೆ ನಿಗಾ ಇಡುವಂತೆ ಮಾಡಬೇಕು.

• ತರಬೇತಿ ಅವಶ್ಯಕ ವಿಶ್ಲೇಷಣೆ ಮಾಡಿ ಗುಂಪಿನ ಸದಸ್ಯರಿಗೆ ಅವಶ್ಯಕತೆಗನುಗುಣವಾಗಿ ತರಬೇತಿ ನೀಡಬೇಕು. ನಾಯಕತ್ವ ಅಭಿವೃದ್ಧಿ ಮತ್ತು ಲೆಕ್ಕ ಪುಸ್ತಕ ನಿರ್ವಹಣೆ ಬಗ್ಗೆ ತರಬೇತಿಯನ್ನು ನೀಡುವ ಅವಶ್ಯಕತೆ ಇರುತ್ತದೆ.

• ಪ್ರತಿ ತಾಲ್ಲೂಕಿನ ಅವಶ್ಯಕತೆಯನ್ನು ಗಮನದಲ್ಲಿಟ್ಟುಕೊಂಡು ಸದಸ್ಯರಿಗೆ ಕೌಶಲ್ಯ ಅಭಿವೃದ್ಧಿ ಕಾರ್ಯಕ್ರಮ ನೀಡುವ ಅವಶ್ಯಕತೆ ಇರುತ್ತದೆ. ಗುಂಪಿನಲ್ಲಿ ಆಯ್ಕೆಯಾದ ಕೆಲವು ಸದಸ್ಯರಲ್ಲಿ 20 ರಿಂದ 25 ಸದಸ್ಯರ ಗುಂಪು ಮಾಡಿ ಅವರ ಪ್ರೇರಣೆ ಮಟ್ಟ, ಕೌಶಲ್ಯತಾ ಸಾಮರ್ಥ್ಯ, ನಾಯಕತ್ವ ಗುಣಗಳು, ಇತ್ಯಾದಿ ಆಧಾರದ ಮೇಲೆ ಕೌಶಲ್ಯ ಅಭಿವೃದ್ಧಿ ತರಬೇತಿ ಕಾರ್ಯಕ್ರಮಗಳನ್ನು ನೀಡಬೇಕು.

• ತಳಮಟ್ಟದಿಂದ ಮೇಲಿನವರೆಗಿನ ವಿಧಾನದ ಆಧಾರದ ಮೇಲೆ ಕ್ಷೇತ್ರೀಯ ಸಂಪನ್ಮೂಲಗಳನ್ನು ಪರಿಣಾಮಕಾರಿಯಾಗಿ ಉಪಯೋಗಿಸಿಕೊಂಡು ತಾಲ್ಲೂಕುಮಟ್ಟದ ಒಕ್ಕೂಟಗಳು ವಾರ್ಷಿಕ ಕ್ರಿಯಾ ಯೋಜನೆಯನ್ನು ಸಿದ್ಧಪಡಿಸಬೇಕು. ಒಕ್ಕೂಟದ ಸದಸ್ಯರುಗಳಿಗೆ ಕ್ರಿಯಾ ಯೋಜನೆ ರೂಪಿಸಲು ಅಗತ್ಯವಿರುವ ತರಬೇತಿಯನ್ನು ನೀಡಬೇಕು.

• ಉತ್ತಮವಾಗಿ ಕಾರ್ಯನಿರ್ವಹಿಸುವ ಒಕ್ಕೂಟಗಳಿಗೆ ಭೇಟಿ ನೀಡುವುದರಿಂದ ಒಕ್ಕೂಟಗಳು ಉತ್ತಮವಾಗಿ ಕಾರ್ಯನಿರ್ವಹಿಸುವಂತೆ ಮಾಡುತ್ತವೆ.

- ಇ-ಪುಸ್ತಕ ನಿರ್ವಹಣೆಯನ್ನು ಜಾರಿಗೆ ತರಬೇಕು ಇದರಿಂದ ಸ್ತ್ರೀಶಕ್ತಿ ಗುಂಪಿನ ಕಾರ್ಯವೈಖರಿ, ಶ್ರೇಯಾಂಕ, ಲೆಕ್ಕಪರಿಶೋಧನೆ, ಮುಂತಾದವುಗಳಲ್ಲಿ ಸುಧಾರಿಸುವುದರ ಜೊತೆಗೆ ಉಸ್ತುವಾರಿ ಮಾಡಲು ಸಹಾಯವಾಗುತ್ತದೆ ಮತ್ತು ಮಾಹಿತಿ ಮೇಲ್ವಿಚಾರಣೆ ಪದ್ಧತಿಯನ್ನು ಬಲಪಡಿಸುತ್ತದೆ.

10.4 ಸ್ತ್ರೀಶಕ್ತಿ ಭವನಗಳು


ಗ್ರಾಮೀಣ ಮಹಿಳೆಯರ ಆರ್ಥಿಕ ಮತ್ತು ಸಾಮಾಜಿಕ ಸಬಲೀಕರಣಕ್ಕೋಸ್ಕರ 2000-01ರಲ್ಲಿ ಕರ್ನಾಟಕ ಸರ್ಕಾರವು ಸ್ತ್ರೀಶಕ್ತಿ ಯೋಜನೆಯನ್ನು ಪ್ರಾರಂಭಿಸಿತು. ಗಣನೀಯ ಮಟ್ಟದಲ್ಲಿ ಸ್ತ್ರೀಶಕ್ತಿ ಗುಂಪುಗಳು ರಚನೆಯಾದ ನಂತರ ಕ್ಲಸ್ಟರ್ ಮಟ್ಟದಲ್ಲಿ ಮತ್ತು ತಾಲ್ಲೂಕು ಮಟ್ಟದಲ್ಲಿ ಒಕ್ಕೂಟಗಳನ್ನು ಪ್ರಾರಂಭ ಮಾಡಲಾಯಿತು. ಈ ಸಮುದಾಯ ಆಧಾರಿತ ಸಂಸ್ಥೆಗಳನ್ನು ಪ್ರಾರಂಭಿಸಿದ ಮುಖ್ಯ ಉದ್ದೇಶ ಸ್ತ್ರೀಶಕ್ತಿ ಗುಂಪುಗಳು ಪರಿಣಾಮಕಾರಿಯಾಗಿ ಮತ್ತು ಸಮರ್ಥವಾಗಿ ಕಾರ್ಯನಿರ್ವಹಿಸುವುದನ್ನು ದೃಢಪಡಿಸಿಕೊಳ್ಳುವುದಾಗಿರುತ್ತದೆ. ಒಕ್ಕೂಟಗಳು ಸ್ತ್ರೀಶಕ್ತಿ ಗುಂಪುಗಳನ್ನು ಶುಶ್ರೂಷೆ/ಮಾರ್ಗದರ್ಶನ ಮಾಡಲು ಮತ್ತು ತರಬೇತಿ ನೀಡಿ ಇದರಿಂದ ಈ ಸಂಸ್ಥೆಗಳಿಗೆ ಭದ್ರ ಬುನಾದಿಯಾಗುವಂತೆ ಮಾಡುವ ಉದ್ದೇಶವಾಗಿರುತ್ತದೆ. ಒಕ್ಕೂಟಗಳ ಪ್ರಯತ್ನಕ್ಕೆ ಅನುಕೂಲವಾಗುವಂತೆ ಕರ್ನಾಟಕ ಸರ್ಕಾರವು ತಾಲ್ಲೂಕು ಮತ್ತು ಜಿಲ್ಲಾ ಮಟ್ಟದಲ್ಲಿ ಸ್ತ್ರೀಶಕ್ತಿ ಭವನಗಳನ್ನು ನಿರ್ಮಿಸಲು ತೀರ್ಮಾನಿಸಿತು. ಸರ್ಕಾರದ ದೃಷ್ಟಿಕೋನವೆಂದರೆ, ಒಕ್ಕೂಟಗಳಿಗೆ ಮೂಲ ಸೌಕರ್ಯಗಳ ಸೌಲಭ್ಯವನ್ನು ಒದಗಿಸುವುದರಿಂದ ಅವುಗಳು ಸ್ತ್ರೀಶಕ್ತಿ ಗುಂಪುಗಳಿಗೆ ತರಬೇತಿ ಏರ್ಪಡಿಸುವುದು, ಸ್ತ್ರೀಶಕ್ತಿ ಗುಂಪುಗಳ ಸದಸ್ಯರು ತಯಾರಿಸಿದ ಉತ್ಪನ್ನಗಳನ್ನು ಮಾರಾಟ ಮಾಡಲು ಸೂಕ್ತ ಮಳಿಗೆಗಳನ್ನು ಒದಗಿಸುವುದು, ಸಭೆ/ವಿಚಾರಗೋಷ್ಠಿಗಳನ್ನು/ಆರೋಗ್ಯ ಶಿಬಿರ, ಮುಂತಾದವುಗಳನ್ನು ಏರ್ಪಾಡು ಮಾಡುವುದು.

ಮಹಿಳಾ ಮತ್ತು ಮಕ್ಕಳ ಅಭಿವೃದ್ಧಿ ಇಲಾಖೆಯು ನೀಡಿರುವ ಅಂಕಿ ಅಂಶಗಳ ಪ್ರಕಾರ 28 ಜಿಲ್ಲೆಗಳಿಗೆ ಸ್ತ್ರೀಶಕ್ತಿ ಭವನಗಳನ್ನು ಮಂಜೂರು ಮಾಡಿದ್ದು, ಇದರಲ್ಲಿ 25 ಭವನಗಳ ನಿರ್ಮಾಣ ಕಾರ್ಯ ಮುಗಿದಿದ್ದು ಉಳಿದ 3 ಇನ್ನೂ ನಿರ್ಮಾಣ ಹಂತದಲ್ಲಿವೆ. ದಿನಾಂಕ 31-12-2015ಕ್ಕೆ 25 ಭವನಗಳ ಪೈಕಿ 22 ಭವನಗಳನ್ನು ಇಲಾಖೆಯ ವಶಕ್ಕೆ ಹಸ್ತಾಂತರಿಸಲಾಗಿದೆ.


ತಾಲ್ಲೂಕು ಸ್ತ್ರೀಶಕ್ತಿ ಭವನಗಳನ್ನು 165 ತಾಲ್ಲೂಕುಗಳಿಗೆ ಮಂಜೂರು ಮಾಡಿದ್ದು, ಇದರಲ್ಲಿ 104 ಭವನಗಳ ನಿರ್ಮಾಣ ಕಾರ್ಯ ಪೂರ್ಣಗೊಂಡು ಇಲಾಖೆಗೆ ಹಸ್ತಾಂತರಿಸಲಾಗಿದೆ. ದಿನಾಂಕ 31-12-2015ಕ್ಕೆ ಉಳಿದ 61 ಭವನಗಳ ನಿರ್ಮಾಣವು ವಿವಿಧ ಹಂತದಲ್ಲಿರುತ್ತದೆ.

ಸ್ತ್ರೀಶಕ್ತಿ ಗುಂಪುಗಳ ವಿಶ್ಲೇಷಣೆಗೆ ಕ್ಷೇತ್ರ ಭೇಟಿಯ ಸಮಯದಲ್ಲಿ ಈ ಕೆಳಗಿನ ಸ್ತ್ರೀಶಕ್ತಿ ಭವನಗಳಿಗೆ ಭೇಟಿ ನೀಡಲಾಯಿತು ಮತ್ತು ವೀಕ್ಷಿತ ಸ್ಥಿತಿಗಳನ್ನು ಈ ಕೆಳಗೆ ನಮೂದಿಸಲಾಗಿದೆ.


ಕೋಷ್ಟಕ 7 ಸ್ತ್ರೀ ಶಕ್ತಿ ಭವನಗಳ ಸ್ಥಿತಿ

| ಜಿಲ್ಲಾ ಸ್ತ್ರೀಶಕ್ತಿ ಭವನ ಬೆಳಗಾವಿ ಜಿಲ್ಲೆ, ಬೆಳಗಾವಿ ತಾಲ್ಲೂಕು, ಬೆಳಗಾವಿ, ಭೇಟಿಯ ದಿನಾಂಕ 21-03-2016 | |
|---|---|
| 1 |  <p>ಜಿಲ್ಲಾ ಸ್ತ್ರೀ ಶಕ್ತಿ ಭವನವನ್ನು ಪೌರ ಸಂಸ್ಥೆಯಿಂದ ಗುತ್ತಿಗೆ ಪಡೆದ ಸ್ಥಳದಲ್ಲಿ ನಿರ್ಮಿಸಲಾಗಿದೆ. ಇತ್ತೀಚೆಗೆ ನಿರ್ಮಾಣ ಕಾರ್ಯ ಮುಗಿದಿದ್ದು ಭವನವನ್ನು ಇನ್ನೂ ತಾಲ್ಲೂಕು ಒಕ್ಕೂಟಕ್ಕೆ ಹಸ್ತಾಂತರಿಸಬೇಕು. ಇದರಲ್ಲಿ ಒಂದು ಅಂಗಡಿ ಮಳಿಗೆ ಹೊಂದಿದ್ದು, ಇನ್ನೂ ಬಾಡಿಗೆಗೆ ನೀಡಬೇಕಾಗಿರುತ್ತದೆ. ಪ್ರಸ್ತುತ ಮಕ್ಕಳ ಅಭಿವೃದ್ಧಿ ಯೋಜನಾಧಿಕಾರಿಗಳು, ಬೆಳಗಾವಿ, ಇವರ ನಗರ ಕಛೇರಿಯು ಈ ಭವನವನ್ನು ಆಕ್ರಮಿಸಿರುತ್ತದೆ. ಇದಕ್ಕೆ ಬಾಡಿಗೆಯನ್ನು ಇನ್ನೂ ನಿರ್ಧರಿಸಬೇಕಾಗಿದೆ.</p> |

ಜಿಲ್ಲಾ ಸ್ತ್ರೀ ಶಕ್ತಿ ಭವನ ಬೀದರ್ ಜಿಲ್ಲೆ, ಬೀದರ್ ತಾಲ್ಲೂಕು, ಬೀದರ್, ಭೇಟಿಯ ದಿನಾಂಕ 04-04-2016

| | | |
|---|---|---|
| 2 |  | <p>ಜಿಲ್ಲಾ ಸ್ತ್ರೀ ಶಕ್ತಿ ಭವನವನ್ನು ಸರ್ಕಾರಿ ಜಾಗದಲ್ಲಿ ನಿರ್ಮಿಸಲಾಗಿದ್ದು ಬೀದರ್ ಕ್ಷೇತ್ರ ಸೋಸೈಟಿಗೆ ಹಸ್ತಾಂತರಿಸಲಾಗಿದೆ. ಈ ಭವನದಲ್ಲಿ ಯಾವುದೇ ಅಂಗಡಿ ಮಳಿಗೆಗಳು ಇರುವುದಿಲ್ಲ. ನೆಲಾಂತಸ್ತನ್ನು ಸರ್ಕಾರದ ಅಂಗವಿಕಲರ ಇಲಾಖೆಗೆ ತಿಂಗಳಿಗೆ ರೂ. 5000/-ಕ್ಕೆ ಬಾಡಿಗೆಗೆ ನೀಡಿರುತ್ತಾರೆ. ಈ ಬಾಡಿಗೆ ಹಣವನ್ನು ಒಕ್ಕೂಟದ ಖಾತೆಗೆ ಜಮಾ ಮಾಡುತ್ತಿದ್ದಾರೆ. ಈ ಕಟ್ಟಡವು ನಗರದ ಹೊರಭಾಗದಲ್ಲಿರುತ್ತದೆ.</p> |
|---|---|---|

ಜಿಲ್ಲಾ ಸ್ತ್ರೀ ಶಕ್ತಿ ಭವನ ದ.ಕ.ಜಿಲ್ಲೆ, ಮಂಗಳೂರು ತಾಲ್ಲೂಕು, ಮಂಗಳೂರು, ಭೇಟಿಯ ದಿನಾಂಕ 04-04-2016

| | | |
|---|---|---|
| 3 |  | <p>ಜಿಲ್ಲಾ ಸ್ತ್ರೀ ಶಕ್ತಿ ಭವನವನ್ನು ಸರ್ಕಾರಿ ಜಾಗದಲ್ಲಿ ನಿರ್ಮಿಸಿದ್ದು, ಜಿಲ್ಲಾ ಸಂಘಕ್ಕೆ ಹಸ್ತಾಂತರಿಸಲಾಗಿದೆ. ಈ ಭವನದಲ್ಲಿ 3 ಅಂಗಡಿಗಳನ್ನು ರಸ್ತೆಗೆ ಮುಖಮಾಡಿ ಕಟ್ಟಿರುತ್ತಾರೆ. ಈ ಕಟ್ಟಡವು ನಗರದ ಮಧ್ಯ ಭಾಗದಲ್ಲಿರುತ್ತದೆ. ಹರಾಜು ಪ್ರಕ್ರಿಯೆಯಲ್ಲಿ ಒಂದು ಅಂಗಡಿಯನ್ನು ತಿಂಗಳಿಗೆ ರೂ. 18,200/- ಬಾಡಿಗೆಗೆ ನೀಡಲಾಗಿದೆ. ಈ ಬಾಡಿಗೆಯನ್ನು ಒಕ್ಕೂಟದ ಖಾತೆಗೆ ಜಮಾ ಮಾಡಲಾಗುತ್ತದೆ ಉಳಿದ 2 ಅಂಗಡಿಗಳನ್ನು ಸಭೆ/ವಿಚಾರಗೋಷ್ಠಿ/ ತರಬೇತಿ ನಡೆಸಲು ಉಪಯೋಗಿಸುತ್ತಿದ್ದು ಇದನ್ನು ಯಾವುದೇ ಖಾಸಗಿ ಉಪಯೋಗಕ್ಕೆ ನೀಡಿರುವುದಿಲ್ಲ.</p> |
|---|---|---|

ಜಿಲ್ಲಾ ಸ್ತ್ರೀ ಶಕ್ತಿ ಭವನ ಹಾಸನ ಜಿಲ್ಲೆ, ಹಾಸನ ತಾಲ್ಲೂಕು, ಹಾಸನ, ಭೇಟಿಯ ದಿನಾಂಕ 08-04-2016

| | | |
|---|---|--|
| 4 |  | <p>ಜಿಲ್ಲಾ ಸ್ತ್ರೀ ಶಕ್ತಿ ಭವನವನ್ನು ಸರ್ಕಾರಿ ಜಾಗದಲ್ಲಿ ನಿರ್ಮಿಸಿದ್ದು, ಇದನ್ನು ಹೊಸಕೋಟೆ ಕ್ಷೇತ್ರ ಸಂಘಕ್ಕೆ ಹಸ್ತಾಂತರಿಸಲಾಗಿದೆ. ಇದರಲ್ಲಿ ಯಾವುದೇ ಅಂಗಡಿ ಮಳಿಗೆಗಳಿರುವುದಿಲ್ಲ. ಇದನ್ನು ಸಭೆ/ವಿಚಾರಗೋಷ್ಠಿ/ತರಬೇತಿ ನಡೆಸಲು ಉಪಯೋಗಿಸುತ್ತಿದ್ದು ಇದನ್ನು ಯಾವುದೇ ಖಾಸಗಿ ಉಪಯೋಗಕ್ಕೆ ನೀಡಿರುವುದಿಲ್ಲ. ಈ ಕಟ್ಟಡವು ನಗರದ ಹೊರವಲಯದಲ್ಲಿದೆ.</p> |
|---|---|--|

ಜಿಲ್ಲಾ ಸ್ತ್ರೀ ಶಕ್ತಿ ಭವನ ಕೋಲಾರ ಜಿಲ್ಲೆ, ಬಂಗಾರಪೇಟೆ ತಾಲ್ಲೂಕು, ಕೆ.ಜಿ.ಎಫ್, ಭೇಟಿಯ ದಿನಾಂಕ 18-02-2016


| | | |
|---|---|--|
| 5 |  | <p>ಜಿಲ್ಲಾ ಸ್ತ್ರೀ ಶಕ್ತಿ ಭವನವು ಇನ್ನೂ ನಿರ್ಮಾಣ ಹಂತದಲ್ಲಿದ್ದು, ಸೆಪ್ಟೆಂಬರ್ 2016ರ ವೇಳೆಗೆ ಪೂರ್ಣವಾಗುವ ಸಂಭವವಿದೆ. ಇದರಲ್ಲಿ 2 ಅಂಗಡಿಗಳಿಗೆ ಮತ್ತು ಸಭೆ/ವಿಚಾರಗೋಷ್ಠಿ/ತರಬೇತಿ ಇತ್ಯಾದಿಗಳನ್ನು ನಡೆಸಲು ಒಂದು ಹಜಾರಕ್ಕೆ ಅವಕಾಶ ಮಾಡಿದ್ದಾರೆ. ಈ ಕಟ್ಟಡವು ಕೆ.ಜಿ.ಎಫ್ ಪಟ್ಟಣದ ಹೊರವಲಯದಲ್ಲಿದೆ.</p> |
|---|---|--|

| | |
|--|--|
| ಜಿಲ್ಲಾ ಸ್ತ್ರೀ ಶಕ್ತಿ ಭವನ ವಿಜಯಪುರ ಜಿಲ್ಲೆ, ವಿಜಯಪುರ ತಾಲ್ಲೂಕು, ವಿಜಯಪುರ, ಭೇಟಿಯ ದಿನಾಂಕ 22-04-2016 | |
| 6 |  <p>ಸರ್ಕಾರಿ ಜಾಗದಲ್ಲಿ ಜಿಲ್ಲಾ ಸ್ತ್ರೀಶಕ್ತಿ ಭವನವನ್ನು 2007-08ರಲ್ಲಿ ನಿರ್ಮಿಸಲಾಯಿತು. 2 ಅಂಗಡಿಗಳನ್ನು ಸಹ ಕಟ್ಟಿದ್ದು, ಇವುಗಳನ್ನು ಒಕ್ಕೂಟಕ್ಕೆ ಹಸ್ತಾಂತರಿಸಿರುವುದಿಲ್ಲ ಸದ್ಯಕ್ಕೆ ಈ ಭವನವನ್ನು ಲೇಖನಿ ಸಾಮಗ್ರಿಗಳ ಶೇಖರಣೆ ಮಾಡಲು ಉಪಯೋಗಿಸುತ್ತಿದ್ದಾರೆ. ಇದು ಮುಖ್ಯ ರಸ್ತೆಯಲ್ಲಿದ್ದು ಉತ್ತಮ ಸಂಪರ್ಕ ಹೊಂದಿರುತ್ತದೆ. ತಾಲ್ಲೂಕು ಸ್ತ್ರೀಶಕ್ತಿ ಭವನವನ್ನೂ ಸಹ ಇದೇ ಆವರಣದಲ್ಲಿ ಕಟ್ಟಿರುತ್ತಾರೆ.</p> |

| | |
|--|--|
| ತಾಲ್ಲೂಕು ಸ್ತ್ರೀಶಕ್ತಿ ಭವನ | |
| ತಾಲ್ಲೂಕು ಸ್ತ್ರೀ ಶಕ್ತಿ ಭವನ ಬಳ್ಳಾರಿ ಜಿಲ್ಲೆ, ಬಳ್ಳಾರಿ ತಾಲ್ಲೂಕು, ಬಳ್ಳಾರಿ, ಭೇಟಿಯ ದಿನಾಂಕ 24-03-2016 | |
| 1 |  <p>ತಾಲ್ಲೂಕು ಸ್ತ್ರೀಶಕ್ತಿ ಭವನವನ್ನು ಸರ್ಕಾರಿ ಜಾಗದಲ್ಲಿ ನಿರ್ಮಿಸಿದ್ದು ಇದನ್ನು ಬಳ್ಳಾರಿ ಕ್ಷೇತ್ರ ಸಂಘಕ್ಕೆ ಹಸ್ತಾಂತರಿಸಲಾಗಿದೆ. ಇದರಲ್ಲಿ ಅಂಗಡಿ ಮಳಿಗೆಗಳಿಲ್ಲ ಪ್ರಸ್ತುತ ಇದನ್ನು ಸಭೆ ಮತ್ತು ತರಬೇತಿ ನೀಡುವ ಕಾರ್ಯಕ್ರಮಗಳಿಗೆ ಮಾತ್ರ ಉಪಯೋಗಿಸಲಾಗುತ್ತಿದೆ. ಖಾಸಗಿ ಉಪಯೋಗಕ್ಕೆ ಇದನ್ನು ಬಾಡಿಗೆ ನೀಡುತ್ತಿಲ್ಲ. ಸದ್ಯದಲ್ಲಿ ಇದರಿಂದ ಯಾವುದೇ ಆದಾಯ ಬರುತ್ತಿಲ್ಲ.</p> |
| ತಾಲ್ಲೂಕು ಸ್ತ್ರೀ ಶಕ್ತಿ ಭವನ ಧಾರವಾಡ ಜಿಲ್ಲೆ, ಧಾರವಾಡ ತಾಲ್ಲೂಕು, ಧಾರವಾಡ, ಭೇಟಿಯ ದಿನಾಂಕ 22-03-2016 | |
| 2 |  <p>ತಾಲ್ಲೂಕು ಸ್ತ್ರೀ ಶಕ್ತಿ ಭವನವನ್ನು ಸರ್ಕಾರಿ ಜಾಗದಲ್ಲಿ ನಿರ್ಮಿಸಿದ್ದು ಇದನ್ನು ಧಾರವಾಡ ಕ್ಷೇತ್ರ ಸಂಘಕ್ಕೆ ಜನವರಿ 2015ರಲ್ಲಿ ಹಸ್ತಾಂತರಿಸಲಾಗಿದೆ. ಈ ಭವನದಲ್ಲಿ ಅಂಗಡಿ ಮಳಿಗೆಗಳಿರುವುದಿಲ್ಲ. ಪ್ರಸ್ತುತ ಇದನ್ನು ಸಭೆ ಮತ್ತು ವಿಚಾರಗೋಷ್ಠಿ ನಡೆಸಲು ಉಪಯೋಗಿಸಲಾಗುತ್ತಿದೆ. ಯಾವುದೇ ಖಾಸಗಿ ಉಪಯೋಗಕ್ಕೆ ನೀಡಿರುವುದಿಲ್ಲ. ಆದರೆ ಇದನ್ನು ಒಕ್ಕೂಟದ ಸ್ತ್ರೀಶಕ್ತಿ ಗುಂಪುಗಳು ತಯಾರಿಸಿ ಸರ್ಕಾರದ ಇಲಾಖೆಗಳಿಗೆ ಸರಬರಾಜು ಮಾಡುತ್ತಿರುವ ಫೆನಾಯಿಲ್ ಶೇಖರಣೆ ಮಾಡಲು ಉಪಯೋಗಿಸಲಾಗುತ್ತಿದೆ.</p> |


| | |
|--|---|
| ತಾಲ್ಲೂಕು ಸ್ತ್ರೀ ಶಕ್ತಿ ಭವನ ಬೀದರ್ ಜಿಲ್ಲೆ, ಬೀದರ್ ತಾಲ್ಲೂಕು, ಬೀದರ್, ಭೇಟಿಯ ದಿನಾಂಕ 04-04-2016 | |
| 3 |  <p>ತಾಲ್ಲೂಕು ಸ್ತ್ರೀ ಶಕ್ತಿ ಭವನವನ್ನು ಸರ್ಕಾರಿ ಜಾಗದಲ್ಲಿ ನಿರ್ಮಿಸಿದ್ದು ಇದರಲ್ಲಿ ನೆಲ ಅಂತಸ್ತಿನಲ್ಲಿ ಜಿಲ್ಲಾ ಸ್ತ್ರೀಶಕ್ತಿ ಭವನವನ್ನು ನಿರ್ಮಿಸಿದ್ದು ಬೀದರ್ ಕ್ಷೇತ್ರ ಸಂಘಕ್ಕೆ ಹಸ್ತಾಂತರಿಸಲಾಗಿದೆ. ಮೊದಲನೆಯ ಅಂತಸ್ತನ್ನು ತಾಲ್ಲೂಕು ಸ್ತ್ರೀಶಕ್ತಿ ಭವನವೆಂದು ನಿರ್ಮಿಸಲಾಗಿದೆ. ಇದರಲ್ಲಿ ಯಾವುದೇ ಅಂಗಡಿಮಳಿಗೆ ಇರುವುದಿಲ್ಲ. ಮೊದಲನೇ ಅಂತಸ್ತನ್ನು ಮಕ್ಕಳ ಅಭಿವೃದ್ಧಿ ಯೋಜನಾಧಿಕಾರಿಗಳ ಕಛೇರಿಗೆ ನೀಡಲಾಗಿದ್ದು, ಇದಕ್ಕೆ ಯಾವುದೇ ಬಾಡಿಗೆಯನ್ನು ಕ್ಷೇತ್ರ ಸಂಘಕ್ಕೆ ನೀಡುತ್ತಿಲ್ಲ. ಈ ಭವನವು ನಗರದ ಹೊರವಲಯದಲ್ಲಿದೆ.</p> |

| | |
|---|---|
| ತಾಲ್ಲೂಕು ಸ್ತ್ರೀ ಶಕ್ತಿ ಭವನ ಹಾಸನ ಜಿಲ್ಲೆ, ಹಾಸನ ತಾಲ್ಲೂಕು, ಹಾಸನ, ಭೇಟಿಯ ದಿನಾಂಕ 08-04-2016 | |
| 4 |  <p>ತಾಲ್ಲೂಕು ಸ್ತ್ರೀಶಕ್ತಿ ಭವನವನ್ನು ಸರ್ಕಾರಿ ಜಾಗದಲ್ಲಿ ನಿರ್ಮಿಸಿದ್ದು ಇದನ್ನು ಹಾಸನ ಕ್ಷೇತ್ರ ಸಂಘಕ್ಕೆ ಹಸ್ತಾಂತರಿಸಲಾಗಿದೆ. ಭವನದಲ್ಲಿ ಅಂಗಡಿ ಮಳಿಗೆಗಳಿಲ್ಲ. ನೆಲ ಅಂತಸ್ತಿನಲ್ಲಿ ಜಿಲ್ಲಾ ಸ್ತ್ರೀಶಕ್ತಿ ಭವನವನ್ನು, ಮೊದಲನೇ ಅಂತಸ್ತಿನಲ್ಲಿ ತಾಲ್ಲೂಕು ಸ್ತ್ರೀಶಕ್ತಿ ಭವನವನ್ನು ಕಟ್ಟಿರುತ್ತಾರೆ. ಇದನ್ನು ಸಭೆ/ವಿಚಾರಗೋಷ್ಠಿ/ತರಬೇತಿ ನಡೆಸಲು ಉಪಯೋಗಿಸುತ್ತಿದ್ದು ಖಾಸಗಿ ಉಪಯೋಗಕ್ಕೆ ನೀಡುತ್ತಿಲ್ಲ. ಈ ಭವನವು ನಗರದ ಹೊರವಲಯದಲ್ಲಿ ನಿರ್ಮಿತವಾಗಿದೆ.</p> |

| | |
|--|--|
| ತಾಲ್ಲೂಕು ಸ್ತ್ರೀ ಶಕ್ತಿ ಭವನ ಬೆಂ.ಗ್ರಾಮಾಂತರ ಜಿಲ್ಲೆ, ಹೊಸಕೋಟೆ ತಾಲ್ಲೂಕು, ಹೊಸಕೋಟೆ, ಭೇಟಿಯ ದಿನಾಂಕ 19-02-2016 | |
| 5 |  <p>ತಾಲ್ಲೂಕು ಸ್ತ್ರೀಶಕ್ತಿ ಭವನವನ್ನು ಸರ್ಕಾರಿ ಜಾಗದಲ್ಲಿ ನಿರ್ಮಿಸಿದ್ದು ಇದನ್ನು ಕ್ಷೇತ್ರ ಸಂಘಕ್ಕೆ ಹಸ್ತಾಂತರಿಸಲಾಗಿದೆ. ಇದರಲ್ಲಿ ಅಂಗಡಿ ಮಳಿಗೆಗಳು ಇರುವುದಿಲ್ಲ. ಇದನ್ನು ಸಭೆ/ವಿಚಾರಗೋಷ್ಠಿ/ತರಬೇತಿ ಕಾರ್ಯಕ್ರಮಗಳನ್ನು ನಡೆಸಲು ಉಪಯೋಗಿಸುತ್ತಿದ್ದಾರೆ. ಒಕ್ಕೂಟವು ಈ ಭವನದಲ್ಲಿ ವಸ್ತು ಪ್ರದರ್ಶನ ನಡೆಸಲು ಉಪಯೋಗಿಸುತ್ತಿದೆ. ಇದನ್ನು ಖಾಸಗಿ ಕಾರ್ಯಕ್ರಮಗಳಿಗೆ ನೀಡುತ್ತಿಲ್ಲ. ಇದು ನಗರದ ಹೊರವಲಯದಲ್ಲಿದೆ.</p> |

| | |
|--|--|
| ತಾಲ್ಲೂಕು ಸ್ತ್ರೀ ಶಕ್ತಿ ಭವನ ಚಿಕ್ಕಬಳ್ಳಾಪುರ ಜಿಲ್ಲೆ, ಚಿಕ್ಕಬಳ್ಳಾಪುರ ತಾಲ್ಲೂಕು, ಚಿಕ್ಕಬಳ್ಳಾಪುರ, ಭೇಟಿಯ ದಿನಾಂಕ 19-03-2016 | |
| 6 |  <p>ತಾಲ್ಲೂಕು ಸ್ತ್ರೀಶಕ್ತಿ ಭವನವನ್ನು ಸರ್ಕಾರಿ ಜಾಗದಲ್ಲಿ ನಿರ್ಮಿಸಿದ್ದು ಇದನ್ನು ಚಿಕ್ಕಬಳ್ಳಾಪುರ ಕ್ಷೇತ್ರ ಸಂಘಕ್ಕೆ ಹಸ್ತಾಂತರಿಸಲಾಗಿದೆ. ಇದರಲ್ಲಿ ಎರಡು ಅಂಗಡಿ ಮಳಿಗೆಗಳು ಇದ್ದು ಇವುಗಳನ್ನು ತಿಂಗಳಿಗೆ ರೂ. 18,000/- ಬಾಡಿಗೆಗೆ ನೀಡಿರುತ್ತಾರೆ. ಇದೇ ಭವನದ ಉಳಿಕೆ ಜಾಗದಲ್ಲಿ ಸಭೆ/ವಿಚಾರಗೋಷ್ಠಿ/ ತರಬೇತಿ ಕಾರ್ಯಕ್ರಮಗಳನ್ನು ನಡೆಸಲು ಉಪಯೋಗಿಸುತ್ತಿದ್ದಾರೆ. ಇದನ್ನು ಖಾಸಗಿ ಕಾರ್ಯಕ್ರಮಗಳಿಗೆ ನೀಡುತ್ತಿಲ್ಲ. ಇದು ನಗರದ ಮಧ್ಯಭಾಗದಲ್ಲಿರುತ್ತದೆ.</p> |

ತಾಲ್ಲೂಕು ಸ್ತ್ರೀ ಶಕ್ತಿ ಭವನ ವಿಜಯಪುರ ಜಿಲ್ಲೆ, ವಿಜಯಪುರ ತಾಲ್ಲೂಕು, ವಿಜಯಪುರ, ಭೇಟಿಯ ದಿನಾಂಕ 22-04-2016

| | | |
|---|---|--|
| 7 |  | <p>ತಾಲ್ಲೂಕು ಸ್ತ್ರೀಶಕ್ತಿ ಭವನವನ್ನು 2013-14ರಲ್ಲಿ ಸರ್ಕಾರಿ ಜಾಗದಲ್ಲಿ ನಿರ್ಮಿಸಿದ್ದು ಇದರಲ್ಲಿ ಎರಡು ಅಂಗಡಿ ಮಳಿಗೆಗಳು ಇದ್ದು ಸ್ಥಳವು ಉತ್ತಮವಾಗಿದ್ದು ಮುಖ್ಯರಸ್ತೆಯಲ್ಲಿರುತ್ತದೆ. ಆದರೆ ಈ ಭವನವನ್ನು ಒಕ್ಕೂಟಕ್ಕೆ ಹಸ್ತಾಂತರಿಸಿರುವುದಿಲ್ಲ. ಎರಡು ಅಂಗಡಿ ಮಳಿಗೆಗಳನ್ನು ಬಾಡಿಗೆಗೆ ನೀಡಿರುವುದಿಲ್ಲ. ಜಿಲ್ಲಾ ಸ್ತ್ರೀಶಕ್ತಿ ಭವನವನ್ನೂ ಸಹ ಇದೇ ಆವರಣದಲ್ಲಿ ನಿರ್ಮಿಸಲಾಗಿದೆ.</p> |
|---|---|--|

ತಾಲ್ಲೂಕು ಸ್ತ್ರೀ ಶಕ್ತಿ ಭವನ ಕೋಲಾರ ಜಿಲ್ಲೆ, ಶ್ರೀನಿವಾಸಪುರ ತಾಲ್ಲೂಕು, ಶ್ರೀನಿವಾಸಪುರ, ಭೇಟಿಯ ದಿನಾಂಕ 18-02-2016

| | | |
|---|--|---|
| 8 |  | <p>ತಾಲ್ಲೂಕು ಸ್ತ್ರೀಶಕ್ತಿ ಭವನವನ್ನು ಸರ್ಕಾರಿ ಜಾಗದಲ್ಲಿ ನಿರ್ಮಿಸಿದ್ದು ಇದನ್ನು ಇಲಾಖೆಗೆ ಹಸ್ತಾಂತರಿಸಿದ್ದಾರೆ. ಆದರೆ, ಇನ್ನೂ ಒಕ್ಕೂಟಕ್ಕೆ ಹಸ್ತಾಂತರಿಸಿರುವುದಿಲ್ಲ. ಸದ್ಯಕ್ಕೆ ಇದನ್ನು ಸಭೆ/ವಿಚಾರಗೋಷ್ಠಿ/ತರಬೇತಿ ಕಾರ್ಯಕ್ರಮಗಳನ್ನು ನಡೆಸಲು ಉಪಯೋಗಿಸಲಾಗುತ್ತಿದೆ. ಇದರಲ್ಲಿ ಅಂಗಡಿ ಮಳಿಗೆಗೆ ಯಾವುದೇ ಏರ್ಪಾಡು ಮಾಡಿರುವುದಿಲ್ಲ. ಈ ಭವನಕ್ಕೆ ಯಾವುದೇ ಗೇಟ್ ಅಥವಾ ತಡೆಗೋಡೆ ಇಲ್ಲದೆ ಮಧ್ಯದಲ್ಲಿರುವುದರಿಂದ ಇದರ ಮುಂದೆ ಇರುವ ಖಾಲಿ ಜಾಗವನ್ನು ಸಾರಿಗೆ ಆಯೋಜಕರು ವಾಹನಗಳನ್ನು ನಿಲ್ಲಿಸಲು ಮತ್ತು ಕಸ ಹಾಕಲು ಬಳಸುತ್ತಿದ್ದಾರೆ. ಇಲಾಖೆಯು ಇದಕ್ಕೆ ಗೇಟ್ ಮತ್ತು ಕಾಂಪೌಂಡ್ ಗೋಡೆ ನಿರ್ಮಿಸಲು ಸೂಕ್ತ ಕ್ರಮ ಕೈಗೊಳ್ಳಬೇಕು.</p> |
|---|--|---|

ಕರ್ನಾಟಕ ಸರ್ಕಾರವು ಜಿಲ್ಲಾ ಮತ್ತು ತಾಲ್ಲೂಕು ಮಟ್ಟದ ಒಕ್ಕೂಟಗಳಿಗೆ ಮೂಲಭೂತ ಸೌಕರ್ಯಗಳನ್ನು ಒದಗಿಸಲು ಮೊದಲ ಹೆಜ್ಜೆ ಇಟ್ಟಿರುವುದು ಶ್ಲಾಘನೀಯ. ಈ ಅನುಕೂಲ ನಿಜವಾಗಿಯೂ ಸ್ತ್ರೀಶಕ್ತಿ ಗುಂಪುಗಳ ಉತ್ಪನ್ನಗಳ ಮಾರಾಟಕ್ಕೆ ಸಹಾಯವಾಗಿವೆ. ಈ ಭವನಗಳು ಸ್ತ್ರೀಶಕ್ತಿ ಗುಂಪುಗಳ ಸದಸ್ಯರಿಗೆ ತರಬೇತಿ ನೀಡಲು ಸಹಾಯವಾಗಿದ್ದು ಮತ್ತು ಇವರಿಗೆ ಸಭೆ ನಡೆಸಲು/ವಿಚಾರಗೋಷ್ಠಿ/ಆರೋಗ್ಯ ಶಿಬಿರ, ಇತ್ಯಾದಿ ನಡೆಸಲು ಸಹ ಸ್ಥಳಾವಕಾಶ ನೀಡಿರುತ್ತವೆ. ಸ್ವಂತ ಜಾಗವನ್ನು ಹೊಂದಿರುವುದು ಒಕ್ಕೂಟಗಳ ಚಿತ್ರಣ ಮತ್ತು ಸ್ಥಾನಮಾನವನ್ನು ಸಹ ಹೆಚ್ಚಿಸಿದೆ. ಅನೇಕ ಒಕ್ಕೂಟಗಳ ಆದಾಯವೂ ಸಹ ಬಾಡಿಗೆಗಳಿಂದ ಹೆಚ್ಚಾಗಿರುತ್ತದೆ.

ಕರ್ನಾಟಕ ಸರ್ಕಾರದ ದೂರದೃಷ್ಟಿಯು ಪ್ರಶಂಸನೀಯವಾಗಿದ್ದರೂ ಕೂಡ ಇದು ಜನಸಾಮಾನ್ಯರ ಮಟ್ಟದಲ್ಲಿ ಯೋಜನೆಯ ಅನುಷ್ಠಾನ ಮಾಡುವಾಗ ಪ್ರತಿಫಲನವಾಗಿರುವುದಿಲ್ಲ. ಅನೇಕ ಸಮಯದಲ್ಲಿ ಕಟ್ಟಡ ನಿರ್ಮಿಸಲು ಅವಶ್ಯಕವಾದ ಜಾಗವನ್ನು ಸರಿಯಾಗಿ ಗುರುತಿಸಿರುವುದಿಲ್ಲ. ಅನೇಕ ಸ್ತ್ರೀಶಕ್ತಿ ಭವನಗಳು ನಗರದ ಹೊರವಲಯದಲ್ಲಿ ನಿರ್ಮಿಸಿರುವುದರಿಂದ ಮಹಿಳಾ ಸದಸ್ಯರು ಇಲ್ಲಿಗೆ ಭೇಟಿ ನೀಡಲು ತುಂಬಾ ತೊಂದರೆ ಪಡುತ್ತಿದ್ದಾರೆ. ಕೆಲವು ಭವನಗಳು ಸ್ತ್ರೀಶಕ್ತಿ ಸದಸ್ಯರುಗಳಿಗೆ ಅಂಗಡಿ ಮಳಿಗೆಗಳನ್ನು ನಿರ್ಮಿಸಿದ್ದರೂ ಕೂಡ ಈ ಸ್ಥಳವು ವಾಣಿಜ್ಯ ಚಟುವಟಿಕೆಗಳಿಗೆ ಸೂಕ್ತವಾಗಿರುವುದಿಲ್ಲ.

ಎರಡು ಜಿಲ್ಲೆಗಳಲ್ಲಿ ಅಂದರೆ ಬೀದರ್ ಮತ್ತು ಹಾಸನದಲ್ಲಿ ಜಿಲ್ಲಾ ಸ್ತ್ರೀಶಕ್ತಿ ಭವನಗಳನ್ನು ನೆಲ ಅಂತಸ್ತಿನಲ್ಲಿ ನಿರ್ಮಿಸಿದ್ದು ಇದೇ ಕಟ್ಟಡದ ಮೊದಲ ಅಂತಸ್ತಿನಲ್ಲಿ ತಾಲ್ಲೂಕು ಸ್ತ್ರೀಶಕ್ತಿ ಭವನಗಳನ್ನು ಕಟ್ಟಲಾಗಿದೆ ಮತ್ತು ಈ ಭವನಗಳನ್ನು ನಗರದ ಹೊರವಲಯಗಳಲ್ಲಿ ನಿರ್ಮಿಸಲಾಗಿದೆ. ಇಂತಹ ಭವನಗಳ ನಿರ್ಮಾಣ ಮತ್ತು ಖರ್ಚು ವೆಚ್ಚದಿಂದ ಒಕ್ಕೂಟಕ್ಕೆ ಮತ್ತು ಸದಸ್ಯರಿಗೆ ಯಾವುದೇ ಸಹಾಯವಾಗಿರುವುದಿಲ್ಲ. ಇದರಿಂದ ಯೋಜನೆಯ ಮೂಲ ಉದ್ದೇಶ ವಿಫಲವಾದಂತಾಗಿದೆ.

ಜಿಲ್ಲಾಮಟ್ಟದ ಅಧಿಕಾರಿಗಳ ಜೊತೆ ಚರ್ಚಿಸಿದಾಗ ತಿಳಿದು ಬಂದುದೇನೆಂದರೆ ಹಾಸನ ಮತ್ತು ವಿಜಯಪುರಗಳಲ್ಲಿ ಈ ಭವನಗಳನ್ನು ಕಟ್ಟಲು ಸೂಕ್ತ ಜಾಗ ಸಿಗುವುದು ತುಂಬಾ ಕಷ್ಟವಾಗಿದ್ದು ಇದಕ್ಕೆ ಈ ಹಿಂದೆಯೇ ಹಣ ಮಂಜೂರಾಗಿರುವುದರಿಂದ ಹಾಲಿ ಇರುವ ಜಿಲ್ಲಾ ಸ್ತ್ರೀಶಕ್ತಿ ಭವನದ ಮೊದಲನೇ ಅಂತಸ್ತಿನಲ್ಲಿ ತಾಲ್ಲೂಕು ಸ್ತ್ರೀಶಕ್ತಿ ಭವನಗಳನ್ನು ಕಟ್ಟಲು ನಿರ್ಧರಿಸಲಾಯಿತು. ಎರಡೂ ಕಡೆ ಜಿಲ್ಲಾ ಮತ್ತು ತಾಲ್ಲೂಕು ಭವನಗಳನ್ನು ಒಂದೇ ಆವರಣದಲ್ಲಿ ಕಟ್ಟಲಾಗಿದೆ. ಇಲಾಖೆಯು ಇದರಿಂದ ಉಂಟಾಗಿರುವ ಮೂಲ ಸಂಪನ್ಮೂಲದಿಂದ ಸ್ತ್ರೀಶಕ್ತಿ ಗುಂಪುಗಳ ಸದಸ್ಯರಿಗೆ ಅನುಕೂಲವಾಗಿದೆ ಎಂಬುದನ್ನು ದೃಢಪಡಿಸಿಕೊಳ್ಳಬೇಕು. ಜಿಲ್ಲಾ ಮಟ್ಟದ ಅಧಿಕಾರಿಗಳೊಂದಿಗೆ ಚರ್ಚಿಸಿದಾಗ ಮತ್ತು ಸ್ತ್ರೀಶಕ್ತಿ ಭವನಗಳಿಗೆ ಭೇಟಿ ನೀಡಿದ ಆಧಾರದ ಮೇಲೆ ಈ ಕೆಳಗಿನ ಕೆಲವು ಸಲಹೆಗಳನ್ನು ನೀಡಲಾಗಿದೆ.

- ಭವನದ ನಿರ್ಮಾಣದ ಜಾಗ ಮತ್ತು ಭವನದ ನಕ್ಷೆಯು ಸ್ತ್ರೀಶಕ್ತಿ ಗುಂಪಿನ ಸದಸ್ಯರಿಗೆ ಉಪಯೋಗವಾಗುವಂತಿರಬೇಕು.
- ತಾಲ್ಲೂಕು ಸ್ತ್ರೀಶಕ್ತಿ ಭವನವನ್ನು ಕಟ್ಟುವಾಗ ಈ ಭವನಗಳು ನಗರದ ಮಧ್ಯ ಭಾಗದಲ್ಲಿ ಇದ್ದರೆ ಮಾತ್ರ ಅಂಗಡಿ ಮಳಿಗೆಗಳಿಗೆ ಅವಕಾಶ ಕಲ್ಪಿಸಬೇಕು ಇಲ್ಲದೇ ಇದ್ದಲ್ಲಿ ಕೇವಲ ಸ್ತ್ರೀಶಕ್ತಿ ಗುಂಪುಗಳ ಸದಸ್ಯರಿಗೆ ಮಾತ್ರ ಕಟ್ಟಬೇಕು.
- ಇಲಾಖೆಯು ವಾಣಿಜ್ಯ ಕೇಂದ್ರಗಳಲ್ಲಿರುವ ಕಟ್ಟಡ/ಅಂಗಡಿ ಮಳಿಗೆಗಳನ್ನು ಗುತ್ತಿಗೆ ಪಡೆದು ಇವುಗಳನ್ನು ನಿರ್ವಹಿಸಲು ಒಕ್ಕೂಟಗಳಿಗೆ ಹಂಚಬೇಕು.
- ಜಿಲ್ಲೆಯ ಮುಖ್ಯ ಜಾಗಗಳಲ್ಲಿ ಮಾರಾಟ ಮಳಿಗೆಗಳಿಗೆ ವ್ಯವಸ್ಥೆ ಮಾಡುವುದರಿಂದ ಸ್ತ್ರೀಶಕ್ತಿ ಗುಂಪಿನ ಸದಸ್ಯರು ತಮ್ಮ ಉತ್ಪನ್ನಗಳನ್ನು ಮಾರಾಟ ಮಾಡಲು ಒಳ್ಳೆಯ ಉತ್ತೇಜನ ನೀಡಿದಂತಾಗುತ್ತದೆ.
- ಅನಿವಾರ್ಯವಾಗಿ ಈ ಭವನಗಳು ಸದಸ್ಯರಿಗೆ ಕೌಶಲ್ಯಾಭಿವೃದ್ಧಿ ತರಬೇತಿ ಕಾರ್ಯಕ್ರಮಗಳನ್ನು ನಡೆಸುವ ಸ್ಥಳಗಳಾಗಿರಬೇಕು.
- ಒಕ್ಕೂಟಗಳು ಭವನದ ಜಾಗವನ್ನು ಸದಸ್ಯರ ಅನುಕೂಲಕ್ಕಾಗಿ ಉಪಯೋಗಿಸುವಂತಹ ಅಧಿಕಾರವನ್ನು ಹೊಂದಿರಬೇಕು.
- ಒಕ್ಕೂಟಗಳು ಸದಸ್ಯರು ಕೌಶಲ್ಯತೆಯನ್ನು ಹೆಚ್ಚಿಸಿಕೊಂಡು ಕೃಷಿಯೇತರ ಚಟುವಟಿಕೆಗಳಲ್ಲಿ ತೊಡಗಿಸಿಕೊಳ್ಳುವುದರ ಮೂಲಕ ತಮ್ಮ ಆದಾಯ ಹೆಚ್ಚಿಸಿಕೊಳ್ಳುವುದನ್ನು ದೃಢಪಡಿಸಿಕೊಳ್ಳಬೇಕು.
- ಒಕ್ಕೂಟಗಳು ಗುಂಪಿನ ಸದಸ್ಯರುಗಳಿಗೆ ಉತ್ತೇಜನ ನೀಡುವುದರ ಮೂಲಕ ಗುಂಪುಗಳು ಆದಾಯ ಉತ್ಪನ್ನ ಚಟುವಟಿಕೆ ಕೈಗೊಳ್ಳಲು ಅನುಕೂಲವಾಗುವಂತೆ ಮಾಡಬೇಕು.
- ಎಲ್ಲಾ ಒಕ್ಕೂಟಗಳು ಸಕ್ರಿಯವಾಗಿ, ಕೈ ಆಸರೆಯಾಗಿ ಸದಸ್ಯರು ಆಹಾರ ಸಂಸ್ಕರಣೆ ಮತ್ತು ಪ್ಯಾಕೇಜಿಂಗ್ ತರಬೇತಿ ಪಡೆಯುವಲ್ಲಿ ಮಾರ್ಗದರ್ಶನ ನೀಡಬೇಕು.

10.5 ಯಶೋಗಾಥೆಗಳು

ಕ್ಷೇತ್ರ ಅಧ್ಯಯನ ಮತ್ತು ಸ್ತ್ರೀ ಶಕ್ತಿ ಗುಂಪುಗಳೊಂದಿಗಿನ ಚರ್ಚೆಯ ಸಂದರ್ಭದಲ್ಲಿ, ನಾವು ತಮ್ಮ ಆರ್ಥಿಕ ಮಟ್ಟವನ್ನು ಸುಧಾರಿಸಲು ಸ್ತ್ರೀ ಶಕ್ತಿಯ ವೇದಿಕೆಗಳನ್ನು ಯಶಸ್ವಿಯಾಗಿ ಬಳಸಿಕೊಂಡ ವೈಯಕ್ತಿಕ ಸ್ತ್ರೀ ಶಕ್ತಿ ಸದಸ್ಯರೊಂದಿಗೆ ಸಂದರ್ಶನ ನಡೆಸಲಾಯಿತು. ಅವರು ಸಾಮಾಜಿಕವಾಗಿ ಮತ್ತು ಆರ್ಥಿಕವಾಗಿ ಅಧಿಕಾರವನ್ನು ಪಡೆದಿದ್ದಾರೆ. ಇಂತಹ ಆರು ಪ್ರಕರಣಗಳನ್ನು ವಿವರವಾಗಿ ಅಧ್ಯಯನ ಮಾಡಲಾಯಿತು ಮತ್ತು ಯಶಸ್ವಿ ಫಲಾನುಭವಿಗಳಿಂದ ಗುಣಾತ್ಮಕ ಮಾಹಿತಿಯನ್ನು ಸಂಗ್ರಹಿಸಲಾಯಿತು. ಅಲ್ಲಿ ಪರಿಣಾಮವು ಸಕಾರಾತ್ಮಕವಾಗಿರುವುದಾಗಿ ಕಂಡುಬಂತು. ವಿವರಗಳನ್ನು ಅನುಬಂಧ ಋ ನಲ್ಲಿ ನೀಡಲಾಗಿದೆ.

11. ಪ್ರತಿಫಲನಗಳು ಮತ್ತು ತೀರ್ಮಾನಗಳು

ಮಹಿಳಾ ಸಬಲೀಕರಣ ವಿಷಯದ ಬಗ್ಗೆ ಹಲವಾರು ಅಧ್ಯಯನ ವರದಿಗಳು/ ಮೌಲ್ಯಮಾಪನ ವರದಿಗಳು ನಡೆದಿವೆ. ಈ ಹಿಂದೆ ಚರ್ಚಿಸಿದಂತೆ ಸ್ತ್ರೀಶಕ್ತಿ ಯೋಜನೆಯ ಮುಖ್ಯ ಗುರಿ ಮತ್ತು ಉದ್ದೇಶಗಳು ಮಹಿಳೆಯರನ್ನು ಸ್ತ್ರೀಶಕ್ತಿ ಗುಂಪುಗಳ ಮುಖಾಂತರ ಸ್ವಸಹಾಯ ಗುಂಪುಗಳ ಪರಿಕಲ್ಪನೆಯ ಆಧಾರದ ಮೇಲೆ ಸಾಮಾಜಿಕವಾಗಿ ಮತ್ತು ಆರ್ಥಿಕವಾಗಿ ಸಬಲೀಕರಣ ಮಾಡುವುದಾಗಿರುತ್ತದೆ. ವಿಷಯವನ್ನು ಆಳವಾಗಿ ಅಧ್ಯಯನ ಮಾಡಿದ ಅನೇಕ ವರದಿಗಳನ್ನು ಪರಿಶೀಲಿಸಲಾಗಿದೆ. ಮತ್ತು ಪ್ರಸ್ತುತ ಮೌಲ್ಯಮಾಪನಕ್ಕೆ ಸಂಬಂಧಿಸಿದ ಕೆಲವುಗಳನ್ನು ಸಂಕ್ಷಿಪ್ತವಾಗಿ ಪ್ರಸ್ತುತಪಡಿಸಲಾಗಿದೆ.

11.1 ಅಧ್ಯಯನದ ಪ್ರಭಾವ: ಸ್ವಸಹಾಯ ಗುಂಪುಗಳ ಬ್ಯಾಂಕ್ ಜೋಡಣೆ

2001ರಲ್ಲಿ ರಾಷ್ಟ್ರೀಯ ಕೃಷಿ ಮತ್ತು ಗ್ರಾಮೀಣ ಅಭಿವೃದ್ಧಿ ಬ್ಯಾಂಕ್ ಸ್ವಸಹಾಯ ಗುಂಪುಗಳ ಬ್ಯಾಂಕ್ ಜೋಡಣೆ ಕಾರ್ಯಕ್ರಮದ ಮೊದಲನೇ ಪರಿಣಾಮಕಾರಿ ವರದಿಯನ್ನು ಶ್ರೀ ಪುಹಚಿಂಡಿ ಮತ್ತು ಸತ್ಯಸಾಹಿಯವರು ರಾಷ್ಟ್ರೀಯ ಕೃಷಿ ಮತ್ತು ಗ್ರಾಮೀಣ ಅಭಿವೃದ್ಧಿ ಬ್ಯಾಂಕಿಗೆ ನಡೆಸಿದರು. ಈ ಅಧ್ಯಯನವು 11 ರಾಜ್ಯಗಳಲ್ಲಿರುವ 223 ಸ್ವಸಹಾಯ ಗುಂಪುಗಳಿಂದ 560 ಮನೆಯ ಸದಸ್ಯರ ಸಾಮಾಜಿಕ ಆಧಾರದ ಸ್ಥಿತಿಯ ಮೇಲೆ ಕಿರು ಬಂಡವಾಳದ ಪ್ರಭಾವವನ್ನು ಈ ಅಧ್ಯಯನದ ಮೌಲ್ಯಮಾಪನದಲ್ಲಿ ವಿವರಿಸಲಾಗಿದೆ. ಈ ಮೇಲಿನ ಅಧ್ಯಯನದ ಫಲಿತಾಂಶವೇನೆಂದರೆ, ಮಾದರಿಯ ಒಟ್ಟು ಸದಸ್ಯರಲ್ಲಿ 84 ಪ್ರತಿಶತದಷ್ಟು ಆರ್ಥಿಕವಾಗಿ ದುರ್ಬಲ ವರ್ಗಗಳಿಗೆ ಸೇರಿದವರು. ಇದರಲ್ಲಿ ಶೇ.32 ವ್ಯವಸಾಯ ಕೂಲಿ ಕಾರ್ಮಿಕರು, 29 ಪ್ರತಿಶತ ಸಣ್ಣ ರೈತರು, ಮತ್ತು ಅತಿಸಣ್ಣ ರೈತರು 23 ಪ್ರತಿಶತ ಇದ್ದರು. ಶಿಕ್ಷಣ ಸ್ಥಿತಿಗೆ ಸಂಬಂಧಿಸಿದಂತೆ, ಶೇ. 24 ಕುಟುಂಬದ ಸ್ವಸಹಾಯ ಗುಂಪಿನ ಸದಸ್ಯರು ಅವಿದ್ಯಾವಂತರು ಮತ್ತು 26 ಪ್ರತಿಶತದಷ್ಟು ಕೇವಲ ತಮ್ಮ ಹೆಸರನ್ನು ಮಾತ್ರ ಸಹಿ ಮಾಡಬಹುದೆಂದು ಪತ್ತೆಯಾಗಿದೆ. ಸುಮಾರು 21 ಪ್ರತಿಶತ ಪ್ರಾಥಮಿಕ ಶಿಕ್ಷಣ, 23 ಪ್ರತಿಶತ ಮಾಧ್ಯಮಿಕ ಶಿಕ್ಷಣವನ್ನು ಹೊಂದಿದ್ದು ಉಳಿದವರು ಪ್ರೌಢಶಿಕ್ಷಣ ಅಥವಾ ಇದಕ್ಕೆ ಹತ್ತಿರವಾದ ಶಿಕ್ಷಣ ಹೊಂದಿರುವವರಾಗಿದ್ದಾರೆಂದು ತಿಳಿದುಬಂದಿದೆ.

ಸ್ವಸಹಾಯ ಗುಂಪು ಸೇರಿದ ಮೇಲೆ ಜೀವನ ಶೈಲಿ ಬದಲಾಗಿದೆಯೆ ಎಂದು ಯಾರಾದರೂ ನಿರೀಕ್ಷಿಸುವುದಾದರೆ, ಸ್ವಸಹಾಯ ಗುಂಪುಗಳನ್ನು ರೂಪಿಸಲು ಒಟ್ಟಾಗಿ ಸೇರಿಕೊಳ್ಳುವ ಜನರು ಸಾಮಾಜಿಕ ಮತ್ತು ಆರ್ಥಿಕ ದೃಷ್ಟಿಯಿಂದ ಉತ್ತಮ ಮಟ್ಟವನ್ನು ಕಂಡುಕೊಂಡಿದ್ದಾರೆ ಎಂದು ಗೊತ್ತಾಗುತ್ತದೆ, ಸ್ವಸಹಾಯ ಗುಂಪು ಸೇರುವ ಮೊದಲು ಪ್ರತಿ ಕುಟುಂಬದ ಆಸ್ತಿಗಳ ಸರಾಸರಿ (ಗೃಹೋಪಯೋಗಿ ಮತ್ತು ಜಾನುವಾರು ಸೇರಿ) ರೂ. 6843/- ಆಗಿದ್ದು, ಇದು ಗುಂಪು ಸೇರಿದ ನಂತರದ ಅವಧಿಯಲ್ಲಿ 72.3 ಪ್ರತಿಶತದಷ್ಟು ಹೆಚ್ಚಾಗಿದ್ದು ಅಂದರೆ ರೂ. 11793/- ಕ್ಕೆ ಏರಿಕೆಯಾಗಿರುವುದು ಕಂಡು ಬಂದಿರುತ್ತದೆ. ಕೇವಲ 23 ಪ್ರತಿಶತದಷ್ಟು ಸದಸ್ಯರು ಪೂರ್ವ ಸ್ವಸಹಾಯ ಗುಂಪಿನ ಅವಧಿಯಲ್ಲಿ ಸ್ವಲ್ಪ ಉಳಿತಾಯ ಹೊಂದಿದ್ದು, ಇದಕ್ಕೆ ವಿರುದ್ಧವಾಗಿ ಗುಂಪು ಸೇರಿದ ನಂತರ ಸಂದರ್ಶಿಸಿದ ಎಲ್ಲಾ ಸದಸ್ಯರು ಉಳಿತಾಯ ಮಾಡಿರುವುದು ಕಂಡುಬಂದಿದೆ.

ಉದ್ಯೋಗದ ಕಾರ್ಯಕ್ರಮತೆಗೆ ಸಂಬಂಧಿಸಿದಂತೆ, ಅಧ್ಯಯನವು ಕಂಡು ಕೊಂಡಿರುವುದೇನೆಂದರೆ ಉದ್ಯೋಗದಲ್ಲಿ 17 ಪ್ರತಿಶತದಷ್ಟು ಹೆಚ್ಚಳವಾಗಿದೆ. ಅಂದರೆ ಗುಂಪು ಸೇರುವುದಕ್ಕೆ ಮುಂಚೆ ಒಂದು ಕುಟುಂಬದಿಂದ 320 ದಿನಕೂಲಿಯಿಂದ ನಂತರ 375ಕ್ಕೆ ಏರಿಕೆಯಾಗಿದೆ. ಸಾಮಾಜಿಕ ಅಂಶಗಳಿಗೆ ಸಂಬಂಧಿಸಿದಂತೆ ಸ್ವಸಹಾಯ ಗುಂಪು ಸದಸ್ಯರಾಗಲು ಮತ್ತು ಅದರ ಚಟುವಟಿಕೆಗಳಲ್ಲಿ ಭಾಗವಹಿಸುವುದರಿಂದ ಮಹಿಳೆಯರ ಆತ್ಮ ವಿಶ್ವಾಸವನ್ನು ಸುಧಾರಿಸಲು ಗಮನಾರ್ಹ ಕೊಡುಗೆ ನೀಡಿದೆ ಎಂದು ಅಭಿಪ್ರಾಯಪಟ್ಟಿದೆ. ತಮ್ಮ ಸ್ವಯಂ ಮೌಲ್ಯದ ಅರಿವು ಹೆಚ್ಚಿಸಲ್ಪಟ್ಟಿದೆ ಎಂದು ಸ್ವತಃ ಮಹಿಳೆಯರೇ ಒಪ್ಪಿಕೊಂಡಿದ್ದಾರೆ. ತಮ್ಮ ದೈನಂದಿನ ಜೀವನದಲ್ಲಿ ಅವರು ಎದುರಿಸುತ್ತಿರುವ ವಿವಿಧ ಸಾಮಾಜಿಕ ದುಷ್ಪ ಮತ್ತು ಸಮಸ್ಯೆಗಳನ್ನು ಎದುರಿಸುವಲ್ಲಿ ಸಮರ್ಥರಾಗಿದ್ದಾರೆ.

11.2 ಸ್ವ ಸಹಾಯ ಗುಂಪಿನ ಸದಸ್ಯರ ಮಹಿಳಾ ಸಬಲೀಕರಣ

2002ರಲ್ಲಿ ಮೈರಾಡ ಸಂಸ್ಥೆಯು ದಕ್ಷಿಣ ಪ್ರದೇಶದ ರಾಜ್ಯಗಳಲ್ಲಿ ಸ್ವಸಹಾಯ ಗುಂಪಿನ ಸದಸ್ಯರ ಮಹಿಳಾ ಸಬಲೀಕರಣದ ಬಗ್ಗೆ ಅಧ್ಯಯನ ಪ್ರಾರಂಭಿಸಿತು. ಒಟ್ಟಾರೆ 13 ಸ್ವ ಸಹಾಯ ಗುಂಪುಗಳನ್ನು ಸಮೀಕ್ಷೆ ಮಾಡಲಾಗಿದೆ. ಮತ್ತು ಇದು ರಾಜ್ಯಕ್ಕೆ ಒಂದರಂತೆ 4 ವೃತ್ತಿಪರವಾಗಿ ನಿರ್ವಹಿಸಬಲ್ಲ ಸರ್ಕಾರೇತರ ಸಂಸ್ಥೆಗಳನ್ನು (ಧನ್, ರಾಸ್, ಚಾಸ್ ಮತ್ತು ಮೈರಾಡ) ಅಧ್ಯಯನಕ್ಕೆ

ಒಳಪಡಿಸಿತು. ಸ್ವ ಸಹಾಯ ಗುಂಪಿನ ಸದಸ್ಯರ ಸಬಲೀಕರಣವನ್ನು ಕುಟುಂಬದ ಆರ್ಥಿಕ ಸಂಪನ್ಮೂಲಗಳ ಮೇಲೆ ತನ್ನ ಪ್ರಭಾವದ ಪರಿಭಾಷೆಯಲ್ಲಿ ಮತ್ತು ಆರ್ಥಿಕ ನಿರ್ಣಯ - ತಯಾರಿಕೆಯಲ್ಲಿ ತನ್ನ ಪಾಲ್ಗೊಳ್ಳುವಿಕೆ ಇವುಗಳ ಮುಖಾಂತರ ವ್ಯಾಖ್ಯಾನಿಸುತ್ತದೆ. ಇದರ ಜೊತೆಗೆ ಆಕೆಯು ತನ್ನ ವೈಯಕ್ತಿಕ ಅಭಿವೃದ್ಧಿ ಮೇಲೆ, ಸ್ಥಳೀಯ ರಾಜಕೀಯದ ಮೇಲೆ, ಅಧಿಕಾರ ಮತ್ತು ಸಾಮಾಜಿಕ ರಾಜಕೀಯ ನಿರ್ಣಯ ಮಾಡುವಿಕೆ ಮತ್ತು ತನ್ನ ಕುಟುಂಬ ಕಲ್ಯಾಣಕ್ಕೆ ಸಂಬಂಧಿಸಿದ ಇತರ ನಿರ್ಧಾರಗಳ ಮೇಲೆ ಅವಳು ಹೇಗೆ ಪ್ರಭಾವ ಬೀರುತ್ತಾಳೆ ಎಂಬುದನ್ನು ಪರಿಗಣನೆಗೆ ತೆಗೆದುಕೊಳ್ಳಲಾಯಿತು.

ತಮ್ಮ ಕುಟುಂಬದ ಆದಾಯದಲ್ಲಿ ಹೊಸ ಸ್ವ ಸಹಾಯ ಗುಂಪಿನ ಸದಸ್ಯರ ಕೊಡುಗೆಗಿಂತ ಹಳೆ ಗುಂಪಿನ ಸದಸ್ಯರದು ಹೆಚ್ಚಾಗಿರುವುದು ಕಂಡು ಬರುತ್ತದೆ. ಪ್ರಮುಖ ಸೂಚಕಕ್ಕೆ ಸಂಬಂಧಿಸಿದ ಒಂದು ಪ್ರಶ್ನೆಯಲ್ಲಿ ಉದಾಹರಣೆಗೆ ಸ್ವಸಹಾಯ ಗುಂಪಿನ ಸದಸ್ಯರು ಪ್ರಾಯೋಗಿಕವಾಗಿ ತಮ್ಮದೇ ಆದ ಬ್ಯಾಂಕಿಂಗ್ ಕಾರ್ಯಾಚರಣೆಗಳನ್ನು ನಿರ್ವಹಿಸುವಲ್ಲಿ ಸಮರ್ಥರಾಗಿದ್ದಾರೆಯೇ? ಇದಕ್ಕೆ ವರದಿ ಮಾಡಿರುವಂತೆ ಹಳೆಯ ಗುಂಪಿನಲ್ಲಿ ಹೆಚ್ಚು ಸದಸ್ಯರು (ಶೇ.70.80) ತಿಳಿದವರಾಗಿದ್ದು, ಆದರೆ ಹೊಸ ಗುಂಪಿನಲ್ಲಿ ಇದು ಶೇ.60 ಇದೆ ಎಂದು ವರದಿಯಾಗಿದೆ.

ಗುಂಪು ರಚನೆಯಲ್ಲಿ ಹೆಚ್ಚು ಅಗತ್ಯ ಇರುವ ಮಹಿಳೆಯರಿಗೆ ಆದ್ಯತೆ ನೀಡಬೇಕೆಂದು ವರದಿಯಾಗಿದೆ. ಆದ್ದರಿಂದ, ಹಳೆಯ ಕುಟುಂಬದ ಬಡವರಲ್ಲಿ ಅತಿ ಬಡ ಸದಸ್ಯರನ್ನು ಆಯ್ಕೆ ಮಾಡಬೇಕು. ಮತ್ತೊಂದು ಗಮನಿಸಬೇಕಾದ ಅಂಶವೇನೆಂದರೆ ಗುಂಪು ರಚನೆಯಲ್ಲಿ ಸ್ಥಿರತೆ ಕಾಪಾಡಬೇಕು. ವಲಸೆಯ ಕಾರಣದಿಂದಾಗಿ, ಅದರಲ್ಲೂ ಮದುವೆ ಆಗದ ಹೆಣ್ಣು ಮಕ್ಕಳು ಮದುವೆಯ ನಂತರ ಬೇರೆ ಹಳ್ಳಿಗಳಿಗೆ ಹೋಗುವುದರಿಂದ, ಆದಷ್ಟು ಗುಂಪು ರಚನೆಯ ಸಮಯದಲ್ಲಿ ಗುಂಪಿನ ಮುಖಂಡರು ಮದುವೆ ಆದ ಮಹಿಳೆಯರ ಮೇಲೆ ಕೇಂದ್ರೀಕರಿಸಬೇಕೆಂದು ವರದಿಯಲ್ಲಿ ಸೂಚಿಸಲಾಗಿದೆ. ಸ್ಥಿರತೆ ಹೊರತುಪಡಿಸಿ, ಗುಂಪಿನ ಮುಖಂಡರು, ಸ್ವಸಹಾಯ ಗುಂಪುಗಳಿಗೆ ಹಳ್ಳಿಗಳಲ್ಲಿ, ನಿಯಂತ್ರಣ ಶಿಸ್ತು ಮತ್ತು ಆರ್ಥಿಕ ಸ್ಥಿರತೆಯ ಸೌಹಾರ್ದತೆ ಅಗತ್ಯವಿರುತ್ತದೆ ಎಂದು ವರದಿಮಾಡಿದೆ. ಸ್ವ ಸಹಾಯ ಗುಂಪುಗಳ ಕಾರ್ಯಕ್ರಮದ ವಿವಿಧ ಚಟುವಟಿಕೆಗಳಲ್ಲಿ ನಾಲ್ಕು ಸರ್ಕಾರೇತರ ಸಂಸ್ಥೆಗಳು ಪ್ರಮುಖ ಪಾತ್ರವಹಿಸುತ್ತಿವೆ ಎಂದು ಅಧ್ಯಯನವು ಕಂಡುಹಿಡಿದಿದೆ.

11.3 ಸ್ವಸಹಾಯ ಗುಂಪುಗಳ ಒಕ್ಕೂಟ

ನಾಯರ್ (2005) ಇವರು ಒಕ್ಕೂಟಗಳು ಸ್ವಸಹಾಯ ಗುಂಪುಗಳಿಗೆ ಹಣಕಾಸು ಮತ್ತು ಸಾಂಸ್ಥಿಕ ಮೂಲದ ಬೆಂಬಲವನ್ನು ಒದಗಿಸುವಲ್ಲಿ ಇರುವ ಸಾಮರ್ಥ್ಯವನ್ನು ಪರೀಕ್ಷಿಸಿದ್ದಾರೆ. ನಿರ್ದಿಷ್ಟವಾಗಿ ಹೇಳುವುದಾದರೆ ಈ ಅಧ್ಯಯನವು ಈ ಕೆಳಗಿನ ಸಮಸ್ಯೆಗಳನ್ನು ಪರೀಕ್ಷಿಸಿವೆ.

- 1) ಸ್ವಸಹಾಯ ಗುಂಪುಗಳಿಗೆ ಒಕ್ಕೂಟಗಳು ಒದಗಿಸಿರುವ ವಿವಿಧ ಸೇವೆಗಳು ಮತ್ತು ಅವುಗಳ ಉಪಯುಕ್ತತೆ.
- 2) ಸ್ವಸಹಾಯ ಗುಂಪುಗಳ ಮತ್ತು ಸ್ವಸಹಾಯ ಗುಂಪಿನ ಒಕ್ಕೂಟಗಳ ಹಣಕಾಸು ಬದಲಾವಣೆ ಮತ್ತು ಅವುಗಳ ರಚನಾ ವೆಚ್ಚ.
- 3) ಒಕ್ಕೂಟಗಳ ರಚನೆಯಲ್ಲಿ ಇರುವ ತೊಡಕುಗಳು ಮತ್ತು
- 4) ಸ್ವಸಹಾಯ ಗುಂಪುಗಳ ಒಕ್ಕೂಟಗಳನ್ನು ಬಲಪಡಿಸಲು ನೀತಿ ಶಿಫಾರಸ್ಸುಗಳು.

ಒಕ್ಕೂಟಗಳು ಒದಗಿಸಿದ ಸೇವೆಗಳ ಲೆಕ್ಕದಲ್ಲಿ ಮತ್ತು ಸ್ವಸಹಾಯ ಗುಂಪುಗಳಿಗೆ ನೀಡುವ ಉಳಿತಾಯ ಸಹಕಾರದ ಪ್ರಕಾರ, ಅಧ್ಯಯನವು ಗಮನಿಸಿರುವುದೇನೆಂದರೆ, ಸಾಮಾನ್ಯವಾದ ಸಹಕಾರವು ಉಳಿತಾಯ ಮತ್ತು ಸಾಲದ ಅನುಕೂಲಗಳಾಗಿರುತ್ತವೆ. ಉಳಿತಾಯವು ಸಾಮಾನ್ಯ ಉಳಿತಾಯ ಮತ್ತು ನಿರ್ದಿಷ್ಟ ಉಳಿತಾಯಗಳಾದ ವಿದ್ಯಾಭ್ಯಾಸಕ್ಕೆ, ಮನಕಟ್ಟಲು, ಮದುವೆ ಮತ್ತು ಹಬ್ಬಗಳಿಗೆ ಮಾಡಿದ್ದಾಗಿರುತ್ತದೆ. ಸಾಲದಲ್ಲಿ, ಸಣ್ಣ ಮತ್ತು ಹೆಚ್ಚಿನ ಸಾಲ ಇವೆರಡನ್ನೂ ಒಳಗೊಂಡಿದ್ದು, ಇದು ಮಾರುಕಟ್ಟೆಯಲ್ಲಿ ಸಿಗುವ ಸಾಲಕ್ಕಿಂತ ಕಡಿಮೆ ವೆಚ್ಚದ್ದಾಗಿರುತ್ತದೆ. ಈ ಸೇವೆಗಳಲ್ಲದೆ, ಸ್ವ ಸಹಾಯ ಗುಂಪುಗಳ ಒಕ್ಕೂಟಗಳು ಸ್ವ ಸಹಾಯ ಗುಂಪುಗಳ ಎಲ್ಲಾ ಕಾರ್ಯಾಚರಣೆ ವೆಚ್ಚಗಳನ್ನು, ಆಂತರಿಕಗೊಳಿಸಲು ಮತ್ತು ಹೊಸ ಸ್ವಸಹಾಯ ಗುಂಪುಗಳ ರಚನೆಯ ಪ್ರೋತ್ಸಾಹ ವೆಚ್ಚವನ್ನು ಕಡಿತಗೊಳಿಸಲು ಸಹಾಯವಾಗಿದೆ. ಸ್ವ ಸಹಾಯ ಗುಂಪುಗಳ ಒಕ್ಕೂಟಗಳು ಕನಿಷ್ಠ ವೆಚ್ಚದಲ್ಲಿ ಸ್ವ ಸಹಾಯ ಗುಂಪುಗಳಿಗೆ

ಅಗತ್ಯವಾದ ಎಲ್ಲಾ ಸೇವೆಗಳನ್ನು ಒದಗಿಸುತ್ತವೆ. ಗುಂಪುಗಳ ಅಭಿವೃದ್ಧಿಯ ಆರಂಭಿಕ ಅಂತರದಲ್ಲಿ ಪ್ರಾಯೋಜಿಸುವ ಸಂಸ್ಥೆಗಳು ಈ ಸೇವೆಗಳನ್ನು ಒದಗಿಸುತ್ತವೆ. ಇವುಗಳು ಲೆಕ್ಕ ಪರಿಶೋಧನೆ, ಸಾಮರ್ಥ್ಯ ಅಭಿವೃದ್ಧಿ ಅಂದರೆ ಸ್ವಸಹಾಯ ಗುಂಪಿನ ಸದಸ್ಯರುಗಳಿಗೆ, ಮುಖಂಡರುಗಳಿಗೆ ಮತ್ತು ಗುಂಪಿನ ಲೆಕ್ಕಗಿರಿಗೆ ತರಬೇತಿ ನೀಡುವುದು ಮತ್ತು ಗುಂಪುಗಳ ಕಾರ್ಯಕ್ರಮತೆಯನ್ನು ಪರಿಶೀಲಿಸಲು ಸಾಮಾನ್ಯ ವೇದಿಕೆ ಇತ್ಯಾದಿಗಳಾಗಿರುತ್ತವೆ. ಒಕ್ಕೂಟಗಳು, ಗುಂಪುಗಳ ಸದಸ್ಯರ ನಡುವೆ, ಸ್ವಸಹಾಯ ಗುಂಪುಗಳ ನಡುವೆ ಮತ್ತು ಸ್ವಸಹಾಯ ಗುಂಪು ಮತ್ತು ಬ್ಯಾಂಕುಗಳ ನಡುವೆ ಏರ್ಪಡುವ ಬಿನ್ನಾಭಿಪ್ರಾಯಗಳನ್ನು ಪರಿಹರಿಸುವಲ್ಲಿ ಸಹಾಯ ಮಾಡುತ್ತವೆ. ಮತ್ತೊಂದು ಮುಖ್ಯ ಅಂಶವೇನೆಂದರೆ, ಒಕ್ಕೂಟಗಳು ಸ್ವಸಹಾಯ ಗುಂಪುಗಳ ಬ್ಯಾಂಕ್ ಜೋಡಣೆ ಯೋಜನೆಯಡಿಯಲ್ಲಿ 10 ರಿಂದ 20 ಗುಂಪುಗಳ ಖಾತೆಗಳನ್ನು ಒಂದು ಜಂಟಿ ಸ್ವಸಹಾಯ ಗುಂಪಿನ ಖಾತೆಯಲ್ಲಿ ನಿರ್ವಹಿಸುವುದರ ಮೂಲಕ ಗುಂಪುಗಳ ವ್ಯವಹಾರ ವೆಚ್ಚವನ್ನು ಕಡಿಮೆ ಮಾಡಲು ಸಹಕರಿಸುತ್ತವೆ. ಒಕ್ಕೂಟಗಳು ಗುಂಪಿನ ಆಂತರಿಕ ಸಾಲದಲ್ಲಿ ಮತ್ತು ಗುಂಪಿನಿಂದ ಬ್ಯಾಂಕಿಗೆ ನೀಡಬೇಕಾದ ಸುಸ್ತಿ ಸಾಲಗಳನ್ನು ಕಡಿಮೆ ಮಾಡಲು ಸಹಕರಿಸುತ್ತವೆ. ಇವು ಸೂಕ್ಷ್ಮ ವಿಮಾ ಸೇವೆಗಳು ಮತ್ತು ಶಿಕ್ಷಣ, ಆರೋಗ್ಯ ಮತ್ತು ಜಾನುವಾರು ಬೆಂಬಲದಂತಹ ಸಾಮಾಜಿಕ ಸೇವೆಗಳನ್ನು ಒದಗಿಸುತ್ತವೆ. ಒಕ್ಕೂಟಗಳು ತಮ್ಮ ಸ್ವಂತ ಸಂಪನ್ಮೂಲಗಳನ್ನು ಹೊಸ ಗುಂಪುಗಳ ರಚನೆ ಮಾಡಲು ನೀಡುವುದರಿಂದ, ಬ್ಯಾಂಕ್ ಮತ್ತು ಸರ್ಕಾರೇತರ ಸಂಸ್ಥೆಗಳಿಗಿಂತ ಕಡಿಮೆ ರಚನಾ ವೆಚ್ಚದಲ್ಲಿ ಗುಂಪುಗಳ ರಚನೆ ಮಾಡಿದಂತಾಗುತ್ತದೆ. ಇದಲ್ಲದೇ, ಗುಂಪಿನ ಸದಸ್ಯರನ್ನು ಬಲಪಡಿಸಲು ಸಹಾಯ ಮಾಡುತ್ತವೆ.

11.4 ಕಿರುಸಾಲ ಸಂಸ್ಥೆಗಳ ಮಾದರಿ

2006ರಲ್ಲಿ ಪ್ರಭುಗೇಟ್ ನಡೆಸಿದ ಅಧ್ಯಯನವು ಭಾರತ ಮತ್ತು ಇತರೆ ದೇಶಗಳಲ್ಲಿ ಇತ್ತೀಚಿನ ಕಿರು ಬಂಡವಾಳ ಸಂಸ್ಥೆಗಳ ಮಾದರಿಯ ಬಗ್ಗೆ ಇತ್ತೀಚಿನ ಅಧ್ಯಯನಗಳ ಸಂಶೋಧನೆಗಳನ್ನು ಪ್ರಮುಖವಾಗಿ ವಿವರಿಸಿದೆ. 1996-2005 ರ ಅವಧಿಯಲ್ಲಿ ಭಾರತದಲ್ಲಿ ಕಿರುಬಂಡವಾಳ ಕ್ಷೇತ್ರದ ಅಭೂತಪೂರ್ವವಾಗಿ ಹೆಚ್ಚುವಾದುದರ ನಿಮಿತ್ತ ಮತ್ತು ಈ ಸಾಧನೆಯ ಸಾಧಕ ಭಾದಕಗಳನ್ನು ಇತರೆ ಸಂಸ್ಥೆಗಳು (ಸರ್ಕಾರ, ಸರ್ಕಾರೇತರ ಸಂಸ್ಥೆಗಳು, ಹಣಕಾಸು ಸಂಸ್ಥೆಗಳು ಇತರೆ) ತೋರಿಸಿರುವ ಉತ್ಪನ್ನತೆಯನ್ನು ತಿಳಿದುಕೊಳ್ಳುವುದಕ್ಕೆ ಈ ವರದಿಯು ಉಪಯುಕ್ತವಾಗಿದೆ. ಈ ಅಧ್ಯಯನವು ಇತ್ತೀಚಿನ 3 ಅಧ್ಯಯನಗಳನ್ನು ವಿಶ್ಲೇಷಿಸಿದೆ. ಅವು ಪ್ರಕಾಶ್ ಮತ್ತು ಇತರರು (2005), ಅಪ್‌ಮಾಸ್ (2005) ಮತ್ತು ಇಡಿಎ ಗ್ರಾಮೀಣ ಪದ್ಧತಿ ಮತ್ತು ಅಪ್‌ಮಾಸ್ 2006, ಈ ಎಲ್ಲಾ ಅಧ್ಯಯನಗಳು ಬಹಿರಂಗಪಡಿಸಿರುವುದೇನೆಂದರೆ ಸ್ವಸಹಾಯ ಗುಂಪುಗಳ ಬ್ಯಾಂಕ್ ಜೋಡಣೆಯ ನ್ಯಾಯವನ್ನು ಖಚಿತಪಡಿಸಿಕೊಳ್ಳಲು ಇವುಗಳ ಸಾಮರ್ಥ್ಯಕ್ಕಿಂತ ಹೆಚ್ಚಿನ ರೀತಿಯಲ್ಲಿ ಬೆಳೆಯುತ್ತಿದೆ ಎಂಬುದನ್ನು ತೋರಿಸುತ್ತದೆ. ಸರ್ಕಾರ ಸಂಸ್ಥೆಗಳು ರಚಿಸಿದ ಗುಂಪುಗಳು ದುರ್ಬಲವಾಗಿದ್ದು, ಸರ್ಕಾರೇತರ ಸಂಸ್ಥೆಗಳು ರಚಿಸಿದ ಗುಂಪುಗಳಿಗಿಂತ ಪ್ರಮಾಣದಲ್ಲಿ ಕಡಿಮೆಯಾಗುತ್ತಲಿವೆ ಮತ್ತು ಬ್ಯಾಂಕುಗಳೂ ಸಹ ಒಟ್ಟಾರೆ ಕಾರ್ಯಕ್ರಮದ ಗುಣಮಟ್ಟವನ್ನು ಹೆಚ್ಚಿಸಬೇಕೆಂದು ಅಧ್ಯಯನದ ಟಿಪ್ಪಣಿಗಳು ತಿಳಿಸಿವೆ. ಮತ್ತೆ ಈ ಅಧ್ಯಯನವು ಗುಂಪಿನ ನ್ಯಾಯನೀತಿ, ದೀರ್ಘಾವಧಿ ಮತ್ತು ಮಧ್ಯೆ ಬಿಡುವ ಸದಸ್ಯರನ್ನು ತಡೆಗಟ್ಟಲು ಗುಂಪಿನ ಪುಸ್ತಕಗಳ ನಿರ್ವಹಣೆಯನ್ನು ವೃದ್ಧಿಸುವುದು, ಕ್ಲಸ್ಟರ್ ಗಳನ್ನು ರಚಿಸುವುದು ಮತ್ತು ಒಕ್ಕೂಟಗಳ ರಚನೆಯು ಬೀಗದಕೈಯಾಗಿರುತ್ತದೆ ಎಂದು ವರದಿ ಮಾಡುತ್ತದೆ. ಮುಂದೆ, ಇದು ಬ್ಯಾಂಕುಗಳು ಸಾಲದ ಖಾತೆಯನ್ನು ಮೇಲ್ವಿಚಾರಣೆ ಮತ್ತು ಮೌಲ್ಯ ಮಾಪನ ಮಾಡುವುದಕ್ಕೆ ಸಹಕಾರಿಯಾಗುತ್ತದೆ ಮತ್ತೆ ಸಾಲ ಮರುಪಾವತಿ ಪ್ರಮಾಣವು ಅದರ ಮೇಲೆ ಅವಲಂಬಿತವಾಗಿರುತ್ತದೆ.

11.5 ಸ್ವ ಸಹಾಯ ಗುಂಪುಗಳಲ್ಲಿ ಬ್ಯಾಂಕ್ ಜೋಡಣೆ ಕಾರ್ಯಕ್ರಮದ ಪರಿಣಾಮ ಮತ್ತು ಸುಸ್ಥಿರತೆ

ಸ್ವಸಹಾಯ ಗುಂಪುಗಳ ಸದಸ್ಯರ ಆರ್ಥಿಕ ಚಟುವಟಿಕೆಗಳು, ಕುಟುಂಬ ಕಲ್ಯಾಣ ಮತ್ತು ಸಾಮಾಜಿಕ ಸಬಲೀಕರಣ ಇವುಗಳ ಮೇಲೆ ಸ್ವಸಹಾಯ ಗುಂಪುಗಳ ಬ್ಯಾಂಕ್ ಜೋಡಣೆ ಕಾರ್ಯಕ್ರಮವು ಯಾವ ರೀತಿಯ ಪ್ರಭಾವ ಬೀರಿದೆ ಎಂಬುದನ್ನು ತಿಳಿಯಲು ಜಿಟಿಝಡ್-ರಾಷ್ಟ್ರೀಯ ಕೃಷಿ ಮತ್ತು ಗ್ರಾಮೀಣ ಅಭಿವೃದ್ಧಿ ಬ್ಯಾಂಕ್ ಪರವಾಗಿ ರಾಷ್ಟ್ರೀಯ ಅನಿತ್ತ ಆರ್ಥಿಕ ಸಂಶೋಧನಾ ಪರಿಷತ್ತು ಅಧ್ಯಯನವನ್ನು ನಡೆಸಿತು. ಇದು ಸಂಸ್ಥೆಗಳು ರಚಿಸಿರುವ ಸ್ವ ಸಹಾಯ ಗುಂಪುಗಳ ಗುಣಮಟ್ಟವನ್ನು ಸಹ ಪರೀಕ್ಷಿಸಿದೆ. ಹಾಗೂ ಸಮೂಹದ ಸದಸ್ಯರ ಪಾಲ್ಗೊಳ್ಳುವಿಕೆ ಮತ್ತು ನಡವಳಿಕೆಯ ಬದಲಾವಣೆಗಳು ಮತ್ತು ಹಣಕಾಸಿನ

ಸೇವೆಗಳ ಪ್ರಮಾಣ ಮತ್ತು ಗುಣಮಟ್ಟ ಮತ್ತು ಅವುಗಳ ಸಮರ್ಥನೀಯತೆಯಿಂದ ಉತ್ತೇಜಿಸಲ್ಪಟ್ಟ ಗುಂಪುಗಳ ಗುಣಮಟ್ಟವನ್ನು ಸಹ ಪರಿಶೀಲಿಸಿತು.

ಸ್ವಸಹಾಯ ಗುಂಪುಗಳು ಉಳಿತಾಯ, ಸಾಲ, ಮತ್ತು ಮರುಪಾವತಿಯನ್ನು ಖಾತರಿಪಡಿಸುವ ದೃಷ್ಟಿಯಿಂದ ಹಣಕಾಸಿನ ಸೇವೆಗಳ ಪೂರೈಕೆದಾರರಂತೆ ಮಾತ್ರವಲ್ಲದೆ ಜಾಗೃತಿ ಸೃಷ್ಟಿ ಮತ್ತು ಸಬಲೀಕರಣದ ವಿಷಯದಲ್ಲಿಯೂ ಸಹ ಉತ್ತಮವಾಗಿ ಕಾರ್ಯ ನಿರ್ವಹಿಸುತ್ತಿವೆ ಎಂದು ವಿಶ್ಲೇಷಣೆಯ ಫಲಿತಾಂಶಗಳು ಸೂಚಿಸುತ್ತವೆ. ಇವುಗಳಲ್ಲದೇ ಮಾನವ ಸಂಪನ್ಮೂಲಗಳು ಮತ್ತು ನಿರ್ವಹಣಾ ಕೌಶಲ್ಯಗಳು, ನಾಯಕತ್ವ ಮತ್ತು ಪ್ರೇರಣೆಗಳ ಬೆಳವಣಿಗೆಗೆ ಕಾರಣವಾಗಿವೆ. ಈ ಅಧ್ಯಯನವು 2006ರಲ್ಲಿ ಗುಂಪಿನ ಪ್ರತಿ ಸದಸ್ಯರ ಸರಾಸರಿ ವಾರ್ಷಿಕ ಉಳಿತಾಯ ರೂ. 1177/- ಎಂದು ಕಂಡುಕೊಂಡಿದೆ. ಉಳಿತಾಯದಲ್ಲಿ ವಾರ್ಷಿಕ ಸರಾಸರಿ 14.20 ಪ್ರತಿಶತದಷ್ಟು ಏರಿಕೆಯಾಗಿದೆ. ಈ ಅಧ್ಯಯನವು 90 ಪ್ರತಿಶತ ಸ್ವ ಸಹಾಯ ಗುಂಪುಗಳು ಬ್ಯಾಂಕುಗಳಿಂದ ಸಾಲದ ಹಣವನ್ನು ಪಡೆದಿರುತ್ತವೆ ಎಂದು ಕಂಡುಹಿಡಿದಿದೆ. ಸಾಲವಿತರಣೆ ಚಟುವಟಿಕೆಗಳ ಪ್ರಗತಿಯು 2006 ರಲ್ಲಿ ಮೊದಲು ಮುಖ್ಯವಾದ ಎರಡು ಖಾತೆಗಳಲ್ಲಿ ಜೋಡಣೆ ಸಮಯಕ್ಕಿಂತ ಉತ್ತಮವಾಗಿದೆ ಎಂದು ತಿಳಿದಿದೆ. ಮೊದಲಿಗೆ 2006ರಲ್ಲಿ ಸ್ವ ಸಹಾಯ ಗುಂಪುಗಳು ಸದಸ್ಯರಿಗೆ ವರ್ಷದಲ್ಲಿ ಹೆಚ್ಚಿನ ಸಾಲಗಳನ್ನು ಮಂಜೂರು ಮಾಡುವ ಸಾಮರ್ಥ್ಯ ಹೊಂದಿದ್ದು (6.4ರ ವಿರುದ್ಧ ಸರಾಸರಿ 8 ಪ್ರತಿಶತ) ಗುಂಪುಗಳು ಹೆಚ್ಚಿನ ಮೊತ್ತದ ಸಾಲ ನೀಡುತ್ತಿವೆ. (ರೂ. 1642.7 ವಿರುದ್ಧವಾಗಿ ರೂ. 4833/-) ಮತ್ತು ದೀರ್ಘಾವಧಿಗೆ ನೀಡುತ್ತಿವೆ. (9.9 ಶಿಂಗಳಿಗೆ ವಿರುದ್ಧವಾಗಿ 11.4 ಶಿಂಗಳು) ಎರಡನೇಯದಾಗಿ, 2006ರಲ್ಲಿ ಗುಂಪುಗಳು ಹೆಚ್ಚಿನ ಪ್ರಮಾಣದ ಸಾಲವನ್ನು ಆದಾಯ ಉತ್ಪನ್ನ ಚಟುವಟಿಕೆಗಳಿಗೆ ಉಪಯೋಗಿಸಿವೆ. (ಮುಂಚಿನ ಗುಂಪುಗಳ 56.7 ಪ್ರತಿಶತಕ್ಕೆ ವಿರುದ್ಧವಾಗಿ 61.80 ಪ್ರತಿಶತ) ಸುಮಾರು 60.2 ಪ್ರತಿಶತ ಸ್ವಸಹಾಯ ಗುಂಪುಗಳು 100 ಪ್ರತಿಶತ ಸಾಲ ವಸೂಲಾತಿ ದಾಖಲೆ ಹೊಂದಿವೆ.

ಸ್ವಸಹಾಯ ಗುಂಪುಗಳು ಆರ್ಥಿಕ, ಮತ್ತು ಸಬಲೀಕರಣ ಅಂಶಗಳೆರಡರಲ್ಲೂ ಉತ್ತಮ ಕಾರ್ಯಕ್ಷಮತೆಯನ್ನು ವರದಿ ಮಾಡಿವೆ. ಅವರ ಕೌಟುಂಬಿಕ ನಿವ್ವಳ ಆದಾಯವು ವಾರ್ಷಿಕ 6.1 ಪ್ರತಿಶತದಷ್ಟು ಹೆಚ್ಚಳವಾಗಿದೆ. ಸ್ವಸಹಾಯ ಗುಂಪುಗಳ ಸದಸ್ಯರ 60 ಪ್ರತಿಶತ ಕುಟುಂಬಗಳ ಉತ್ಪಾದಕ ಸ್ವತ್ತುಗಳ ಮಾಲಿಕತ್ವವು ಗುಂಪು ಸೇರಿದ ನಂತರದಲ್ಲಿ ಹೆಚ್ಚಾಗಿದೆ. ಅಧ್ಯಯನವು ಅವರ ಗುಂಪು ಸೇರುವ ಮುಂಚಿನ ಪರಿಸ್ಥಿತಿಗನುಗುಣವಾಗಿ ಕ್ರಮವಾಗಿ ಆಹಾರ ಮತ್ತು ಆಹಾರೇತರ ವಸ್ತುಗಳ ಬಳಕೆ ವಾರ್ಷಿಕ ವೆಚ್ಚದಲ್ಲಿ 5.1 ಪ್ರತಿಶತ ಮತ್ತು 5.4 ಪ್ರತಿಶತ ಬದಲಾವಣೆ ಕಂಡು ಕೊಂಡಿದೆ.

ಸಾಮಾಜಿಕ ಸಬಲೀಕರಣದ ಕುರಿತಾದ ಅವಿಷ್ಕಾರಗಳಲ್ಲಿ ಸ್ವ ಸಹಾಯ ಗುಂಪುಗಳು ಚಳುವಳಿಯಲ್ಲಿ ಸೇರ್ಪಡೆಗೊಂಡಾಗಿನಿಂದಲೂ ಮಹಿಳೆಯರ ಸಾಮಾಜಿಕ ಸಬಲೀಕರಣವು ಹೆಚ್ಚಾಗಿದೆ ಎಂದು ಬ್ಯಾಂಕ್ ಸಂಬಂಧಿತ ಗುಂಪುಗಳಲ್ಲಿ 90 ಪ್ರತಿಶತಕ್ಕಿಂತ ಹೆಚ್ಚಿನ ಕುಟುಂಬಗಳು ವರದಿ ಮಾಡಿದೆ. ಸಾಮಾಜಿಕ ಹಕ್ಕುಗಳನ್ನು ಸಾಧಿಸಲು ಬ್ಯಾಂಕ್ ಜೋಡಣೆ ಕಾರ್ಯಕ್ರಮವು ಗ್ರಾಮೀಣ ಬಡವರಿಗೆ, ವಿಶೇಷವಾಗಿ ಮಹಿಳೆಯರಿಗೆ, ಸಹಾಯ ಮಾಡಿದೆ ಎಂದು ಇದು ಸೂಚಿಸುತ್ತದೆ.

ಹಲವು ವರ್ಷಗಳ ಸ್ವಸಹಾಯ ಗುಂಪುಗಳ ಪ್ರಗತಿಯನ್ನು ಅರ್ಥಮಾಡಿಕೊಳ್ಳಲು, ಮಹಿಳೆಯರ ಸಾಮಾಜಿಕ ಮತ್ತು ಆರ್ಥಿಕ ಸಬಲೀಕರಣದ ಮೇಲೆ ಇವುಗಳ ಪ್ರಭಾವ ಮತ್ತು ಒಕ್ಕೂಟಗಳ ಸಮರ್ಥನೀಯತೆ ಬಗ್ಗೆ ತಿಳಿಯಲು ಮೇಲಿನ 5 ವರದಿಗಳನ್ನು ಪರಿಶೀಲಿಸಲಾಗಿದೆ.

ತೀರ್ಮಾನಗಳು

2000-01ರಲ್ಲಿ ಪ್ರಾರಂಭವಾದ ಸ್ತ್ರೀಶಕ್ತಿ ಗುಂಪುಗಳ ಯೋಜನೆ 1,40,000 ಗುಂಪುಗಳಲ್ಲಿ 20,16,783 ಮಹಿಳಾ ಸದಸ್ಯರೊಂದಿಗೆ ಈಗಾಗಲೇ 15 ವರ್ಷಗಳನ್ನು ಪೂರೈಸಿದೆ. ಈ ಯೋಜನೆಯು ಸ್ತ್ರೀಶಕ್ತಿ ಗುಂಪುಗಳ ಮೂಲಕ ಗ್ರಾಮೀಣ ಮಹಿಳೆಯರನ್ನು ಒಟ್ಟುಗೂಡಿಸುವಲ್ಲಿ ಯಶಸ್ವಿಯಾಗಿದೆ ಮತ್ತು ಅವರ ಆದಾಯ ಮತ್ತು ಜಾಗೃತಿಯನ್ನು ಹೆಚ್ಚಿಸುವ ಮೂಲಕ ಅವರ ಆರ್ಥಿಕ ಮತ್ತು ಸಾಮಾಜಿಕ ಸ್ಥಿತಿಗತಿಯನ್ನು ಸುಧಾರಿಸಿದೆ. ಮೌಲ್ಯಮಾಪನದ ಅಧ್ಯಯನವು ಒಟ್ಟು 918 ಸ್ತ್ರೀಶಕ್ತಿ ಗುಂಪುಗಳನ್ನು ಒಳಗೊಂಡಿದೆ. ಇದು 30 ಜಿಲ್ಲೆಗಳ 175 ತಾಲ್ಲೂಕುಗಳಲ್ಲಿ ಒಂದು ತಾಲ್ಲೂಕಿಗೆ ಕನಿಷ್ಠ 5 ಸ್ತ್ರೀಶಕ್ತಿ ಗುಂಪುಗಳಂತೆ ಒಟ್ಟು 14,683 ಸದಸ್ಯರನ್ನು ಹೊಂದಿದೆ. ವರದಿಯು ಒಟ್ಟು ಸರಾಸರಿಯಲ್ಲಿ 91 ಪ್ರತಿಶತಷ್ಟು ಸದಸ್ಯರು ಬಡತನ ರೇಖೆಗಿಂತ ಕಡಿಮೆ ವರ್ಗಕ್ಕೆ ಸೇರಿದ್ದಾರೆ ಎಂದು ಸೂಚಿಸುತ್ತದೆ. ಶೇ. 98 ರಷ್ಟು ಸದಸ್ಯರು ಆಧಾರ್ ಗುರುತಿನ ಚೀಟಿ ಹೊಂದಿದ್ದಾರೆ, ಶೇ. 87

ಪ್ರತಿಶತಷ್ಟು ಸದಸ್ಯರು ವೈಯಕ್ತಿಕ ಬ್ಯಾಂಕ್ ಖಾತೆಯನ್ನು ಹೊಂದಿದ್ದಾರೆ. ಮತ್ತು ಶೇ.70 ಸದಸ್ಯರು ಫೋನ್‌ಗಳನ್ನು ಹೊಂದಿದ್ದಾರೆ. ಕೇವಲ ಶೇ.41 ರಷ್ಟು ಸದಸ್ಯರು ಮಾತ್ರ ವಿಮೆ ರಕ್ಷಣೆ ಮತ್ತು ಶೇ. 23 ರಷ್ಟು ಕಾಂಕ್ರೀಟ್ ಮನೆ ಹೊಂದಿದ್ದಾರೆ.

ಸದಸ್ಯರ ಆರ್ಥಿಕ ಸಬಲೀಕರಣದ ಸೂಚಕಗಳು, ಸೂಚಿಸಿರುವುದೇನೆಂದರೆ 918 ಗುಂಪುಗಳು ಒಟ್ಟು ರೂ. 907.27 ಲಕ್ಷ ಉಳಿತಾಯವನ್ನು ಹೊಂದಿದ್ದು ಪ್ರತಿ ಗುಂಪಿನ ಸರಾಸರಿ ಉಳಿತಾಯ ರೂ. 0.99 ಲಕ್ಷ. ಶೇ. 89 ರಷ್ಟು ಗುಂಪುಗಳು ರೂ. 1.00 ಲಕ್ಷದಿಂದ 12 ಲಕ್ಷದವರೆಗೆ ಬ್ಯಾಂಕಿನಿಂದ ಸಾಲ ಪಡೆದಿದ್ದಾರೆ.

ಮಾದರಿ ಗುಂಪಿನ ಬಹುಪಾಲು ಗುಂಪುಗಳು ಸಾಲವನ್ನು ಮರುಪಾವತಿ ಮಾಡಿ ಮತ್ತೆ ಮತ್ತೆ ಬ್ಯಾಂಕುಗಳಿಂದ ಸಾಲ ಪಡೆದಿವೆ. 28.4 ಪ್ರತಿಶತದಷ್ಟು ಗುಂಪುಗಳು 4 ಕ್ವಿಂಟ ಹೆಚ್ಚು ಬಾರಿ ಸಾಲ ಪಡೆದಿವೆ. 74.7 ಪ್ರತಿಶತದಷ್ಟು ಸದಸ್ಯರು ಸಾಲವನ್ನು ಆದಾಯ ಉತ್ಪನ್ನ ಚಟುವಟಿಕೆಗಳಿಗೆ, ಸುಮಾರು 45 ಪ್ರತಿಶತದಷ್ಟು ಪಶುಸಂಗೋಪನೆಗೆ ಇದನ್ನು ಅನುಸರಿಸಿ 20 ಪ್ರತಿಶತದಷ್ಟು ಸಣ್ಣ ಮತ್ತು ಮಧ್ಯಮ ಉದ್ಯಮಗಳಿಗೆ, 19 ಪ್ರತಿಶತದಷ್ಟು ಬೆಳೆ ಸಂಗೋಪನೆ ಮತ್ತು 16 ಪ್ರತಿಶತದಷ್ಟು ಇತರೆ ಉದ್ದೇಶಗಳಿಗೆ ಸಾಲ ಪಡೆದಿರುತ್ತಾರೆ. ಹೈನುಗಾರಿಕೆ ಅತ್ಯಂತ ಜನಪ್ರಿಯ ಮತ್ತು ಲಾಭದಾಯಕ ಚಟುವಟಿಕೆಯಾಗಿದೆ. ಇದರಿಂದ ನಿವ್ವಳ ವಾರ್ಷಿಕ ಆದಾಯ ರೂ. 27,000/- ರಿಂದ ರೂ. 31,000/- ರಷ್ಟಿದೆ. ಸುಮಾರು 84.7 ಪ್ರತಿಶತದಷ್ಟು ಗುಂಪುಗಳು (778) ತಮ್ಮ ಆರ್ಥಿಕ ಸ್ಥಿತಿಯನ್ನು ಸುಧಾರಿಸಿಕೊಂಡಿದೆ.

ಸ್ತ್ರೀಶಕ್ತಿ ಗುಂಪಿನ ಸದಸ್ಯರು ಸಾಮಾಜಿಕ ಚಟುವಟಿಕೆಗಳಾದ ಅಂಗನವಾಡಿ/ಶಾಲಾ ಆವರಣ ಸ್ವಚ್ಛಗೊಳಿಸುವುದು, ಸಸಿ ನೆಡುವುದು, ಪಲ್ಸ್ ಪೋಲಿಯೋ, ಚಾರಿಟಬಲ್ ಕೆಲಸಗಳಲ್ಲಿ ಸಕ್ರಿಯವಾಗಿ ಪಾಲ್ಗೊಳ್ಳುತ್ತಲಿವೆ. ಸುಮಾರು 40 ಪ್ರತಿಶತದಷ್ಟು ಸದಸ್ಯರು ಸಾಮಾಜಿಕವಾಗಿ ಸಕ್ರಿಯರಾಗಿದ್ದಾರೆ. ಇವರು ಮದ್ಯಪಾನ, ವರದಕ್ಷಿಣೆ, ಬಾಲಕಾರ್ಮಿಕತೆ, ಇತ್ಯಾದಿಗಳನ್ನು ನಿರ್ಮೂಲನೆ ಮಾಡಲು ಕೈಗೆತ್ತಿಕೊಂಡಿದ್ದಾರೆ. ಮಾದರಿಯಲ್ಲಿನ 130 (14.2 ಪ್ರತಿಶತ) ಗುಂಪುಗಳು ಗ್ರಾಮ ಪಂಚಾಯಿತಿಗಳಿಗೆ ಚುನಾಯಿತರಾದ ಸದಸ್ಯರನ್ನು ಹೊಂದಿರುತ್ತವೆ.

ಮೌಲ್ಯಮಾಪನದ ಅವಿಷ್ಕಾರಗಳ ಆಧಾರದ ಮೇಲೆ ಗುಂಪುಗಳನ್ನು ಶ್ರೇಣೀಕರಿಸಲಾಗಿದ್ದು ಮತ್ತು ಇದರಲ್ಲಿ ಹೃದಯ ತಟ್ಟುವಂತ ವಿಷಯವೇನೆಂದರೆ 226 ಸ್ತ್ರೀಶಕ್ತಿ ಗುಂಪುಗಳು (ಮಾದರಿಯ ಶೇ. 24.6 ಪ್ರತಿಶತದಷ್ಟು) 'ಎ' ಶ್ರೇಣಿಯನ್ನು ಅಂದರೆ 75 ಪ್ರತಿಶತಕ್ಕಿಂತ ಹೆಚ್ಚು ಅಂಕಗಳನ್ನು ಪಡೆದಿದ್ದು, 607 ಗುಂಪುಗಳು (66.1 ಪ್ರತಿಶತದಷ್ಟು) 'ಬಿ' ಶ್ರೇಣಿಯನ್ನು ಅಂದರೆ 57.75 ಪ್ರತಿಶತ ಅಂಕಗಳು ಮತ್ತು ಕೇವಲ 85 ಗುಂಪುಗಳು (ಶೇ.9.3 ಪ್ರತಿಶತದಷ್ಟು) 'ಸಿ' ಶ್ರೇಣಿಯನ್ನು ಅಂದರೆ 50 ಪ್ರತಿಶತದಷ್ಟು ಅಥವಾ ಕಡಿಮೆ ಅಂಕಗಳನ್ನು ಪಡೆದಿವೆ.

ಮೌಲ್ಯಮಾಪನ ಅವಿಷ್ಕಾರಗಳ ಆಧಾರದ ಮೇಲೆ ಈ ಯೋಜನೆಯು ಅದರ ಉದ್ದೇಶಗಳನ್ನು ಹೆಚ್ಚಾಗಿ ಪೂರೈಸಿದೆ. ಕ್ಷೇತ್ರ ಭೇಟಿಯ ಸಮಯದಲ್ಲಿ ಸಂಗ್ರಹವಾದ ಅಭಿಪ್ರಾಯದ ಪ್ರಕಾರ ಸದಸ್ಯರು ಆರ್ಥಿಕ ಮತ್ತು ಸಾಮಾಜಿಕ ಸ್ಥಿತಿ, ಸ್ವಯಂ ವಿಶ್ವಾಸ, ನಾಯಕತ್ವ, ಆರ್ಥಿಕ ಸಾಕ್ಷರತೆ, ಆರೋಗ್ಯದ ಬಗ್ಗೆ ತಿಳುವಳಿಕೆ, ನೈರ್ಮಲ್ಯ ಮತ್ತು ಪರಿಸರ ಇತ್ಯಾದಿ ಬಗ್ಗೆ ಈ ಯೋಜನೆಯಿಂದ ಅನುಕೂಲಪಟ್ಟಿದ್ದಾರೆ.

ಇಲಾಖೆಯು ನೀಡಿರುವ ದತ್ತಾಂಶದ ಪ್ರಕಾರ ದಿನಾಂಕ 31-12-2015 ಕ್ಕೆ ಒಟ್ಟು 1.40 ಲಕ್ಷ ಸ್ವಸಹಾಯ ಗುಂಪುಗಳ ಪೈಕಿ 12.6 ಪ್ರತಿಶತದಷ್ಟು ಗುಂಪುಗಳು ಕಾರ್ಯ ನಿರ್ವಹಿಸುತ್ತಿಲ್ಲ. ನಮ್ಮ ಮಾದರಿಯಲ್ಲಿಯೂ ಅವುಗಳು ಪ್ರಸ್ತುತ ಕಡಿಮೆ ಇದ್ದರೂ ಸಹ ನಿಷ್ಕ್ರಿಯ ಗುಂಪುಗಳು ಕಂಡು ಬಂದಿವೆ. ಕ್ಲಸ್ಟರ್‌ಗಳು ಸಾಕಷ್ಟು ಚುರುಕಾಗಿರುವುದಿಲ್ಲ ಮತ್ತು ಸ್ತ್ರೀಶಕ್ತಿ ಗುಂಪುಗಳಿಗೆ ಇದರ ಬಗ್ಗೆ ತಿಳಿದಿರುವುದಿಲ್ಲ. ತಾಲ್ಲೂಕು ಮಟ್ಟದಲ್ಲಿ ಒಕ್ಕೂಟಗಳನ್ನು ರಚಿಸಲಾಗಿದೆ. ಆದರೂ ಅವುಗಳ ಪಾತ್ರದ ಸ್ಪಷ್ಟತೆ ಮತ್ತು ಹಣಕಾಸಿನ ಸ್ವಾಯತ್ತತೆ ಕೊರತೆಯಿಂದಾಗಿ ಅವುಗಳು ಸ್ತ್ರೀಶಕ್ತಿ ಗುಂಪುಗಳಿಗೆ ಕೈ ಹಿಡುವಳಿ ಮತ್ತು ಮಾರ್ಗದರ್ಶನ ನಾಯಕತ್ವದ ಪಾತ್ರವನ್ನು ವಹಿಸಿಕೊಳ್ಳಬೇಕಾಗಿದೆ.

ತಾಲ್ಲೂಕು ಮತ್ತು ಜಿಲ್ಲಾ ಮಟ್ಟದಲ್ಲಿನ ಒಕ್ಕೂಟಗಳಿಗೆ ಮೂಲ ಸೌಕರ್ಯ ಒದಗಿಸುವ ಸರ್ಕಾರದ ಉದ್ದೇಶವು ಪ್ರಶಂಸನೀಯವಾಗಿದೆ. ಆದರೆ ಕ್ಷೇತ್ರ ವೀಕ್ಷಣೆಗಳು ಸೂಚಿಸಿದಂತೆ ಭವನಗಳ ನಿರ್ಮಾಣ ಸ್ಥಳವು ಹೆಚ್ಚು ಸಂದರ್ಭಗಳಲ್ಲಿ ಕೇಂದ್ರ ಪ್ರದೇಶದಲ್ಲಿ ಇಲ್ಲ. ಹಾಗಾಗಿ ಮಾರಾಟ ಮಳಿಗೆಗಳು ಹೆಚ್ಚು ಯಶಸ್ವಿಯಾಗಿಲ್ಲ.

12. ಶಿಫಾರಸ್ಸುಗಳು

ಸ್ತ್ರೀಶಕ್ತಿ ಗುಂಪುಗಳು, ಒಕ್ಕೂಟಗಳು, ಕೇಂದ್ರೀಕೃತ ಗುಂಪು ಚರ್ಚೆ, ಇದರ ಜೊತೆ ಕ್ಷೇತ್ರ ಭೇಟಿಯ ಆಧಾರದ ಮೇಲೆ ನಡೆದ ಚರ್ಚೆ ಮತ್ತು ಇಲಾಖೆಯ ಅಧಿಕಾರಿಗಳ ಜೊತೆ ಚರ್ಚಿಸಿ, ಈ ಕೆಳಗಿನ ಶಿಫಾರಸ್ಸುಗಳನ್ನು ಮಾಡಲಾಗಿದ್ದು ಇವು ಈ ಯೋಜನೆಯನ್ನು ಸುಗಮವಾಗಿ ಜಾರಿಗೊಳಿಸಲು ಸಹಾಯವಾಗುತ್ತವೆ.

12.1 ಸ್ತ್ರೀಶಕ್ತಿ ಗುಂಪುಗಳು

- ಕ್ಷೇತ್ರ ಮಟ್ಟದಲ್ಲಿ ಕೆಲಸ ಮಾಡುವವರಿಗೆ ಎಲ್ಲಾ ಅನುಕೂಲವಾಗುವಂತೆ ಇಲಾಖೆಯು ಯೋಜನೆಯ ಬಗ್ಗೆ ಸೂಚನೆಗಳ ಸಮಗ್ರ ಸಂಗ್ರಹವನ್ನು ನೀಡಬೇಕು.
- ಅಂಗನವಾಡಿ ಕಾರ್ಯಕರ್ತೆಯರಿಗೆ ನೀಡುತ್ತಿದ್ದ ಪ್ರೋತ್ಸಾಹ ಧನವನ್ನು ಪುನಃ ನೀಡಬೇಕು. ಯೋಜನೆಯ ಯಶಸ್ಸು ಇವರುಗಳ ಸಕ್ರಿಯ ಭಾಗವಹಿಸುವಿಕೆಯ ಮೇಲೆ ಅವಲಂಬಿತವಾಗಿದೆ. ಇವರು ಇಲಾಖೆ ಮತ್ತು ಸ್ತ್ರೀಶಕ್ತಿ ಗುಂಪುಗಳ ನಡುವಿನ ಕೊಂಡಿಯಾಗಿರುತ್ತಾರೆ.
- ಇಲಾಖೆಯು ಸ್ತ್ರೀಶಕ್ತಿ ಗುಂಪುಗಳಿಗೆ ಹೊಸ ಆದೇಶಗಳನ್ನು ನೀಡಿ ಪ್ರತಿ ಗುಂಪು ತಿಂಗಳಿಗೆ ಒಮ್ಮೆ ಸಭೆ ಸೇರುವ ಬದಲು ವಾರಕ್ಕೊಮ್ಮೆ ಸಭೆ ಸೇರಬೇಕೆಂದು ತಿಳಿಸಬೇಕು ಇದರಿಂದ ಸದಸ್ಯರ ಮಧ್ಯೆ ಒಗ್ಗಟ್ಟು ಮತ್ತು ಬಾಂಧವ್ಯ ಹೆಚ್ಚುತ್ತದೆ.
- ಇಲಾಖೆಗಳು ತಾಲ್ಲೂಕು ಮಟ್ಟದಲ್ಲಿ ಒಕ್ಕೂಟಗಳನ್ನು ಸ್ತ್ರೀಶಕ್ತಿ ಗುಂಪುಗಳ ಸದಸ್ಯರಿಗೆ ಸಾಮರ್ಥ್ಯ ಹೆಚ್ಚಿಸುವ ತರಬೇತಿ ನೀಡುವುದರಲ್ಲಿ ತೊಡಗಿಸಬೇಕು.
- ತರಬೇತಿ ಅವಶ್ಯಕ ವಿಶ್ಲೇಷಣೆ ಕೈಗೊಂಡ ನಂತರ ಸ್ತ್ರೀಶಕ್ತಿ ಗುಂಪಿನ ಸದಸ್ಯರಿಗೆ ಅವಶ್ಯಕತೆ ಆಧಾರದ ಮೇಲೆ ಸೂಕ್ತ ತರಬೇತಿಯನ್ನು ನೀಡಬೇಕು. ತರಬೇತಿಯು ಹೆಚ್ಚಾಗಿ ಗುರಿಯುಳ್ಳದ್ದಾಗಿರಬೇಕು ಮತ್ತು ಸದಸ್ಯರಲ್ಲಿ ಕೌಶಲ್ಯ ಮಟ್ಟವನ್ನು ನಿರ್ಮಿಸುವಂತಿರಬೇಕು. ಸದಸ್ಯರ ಸ್ಥಳಕ್ಕೆ ಹೊಂದಿಕೆಯಾಗುವಂತಹ ಆದಾಯ ಉತ್ಪನ್ನ ಚಟುವಟಿಕೆಗಳ ಮೇಲೆ ಗಮನ ಹರಿಸಬೇಕು.
- ಸರಿಯಾದ ಆಯ್ಕೆ ನಂತರ ಆಹಾರ ಸಂಸ್ಕರಣೆ, ಪ್ಯಾಕೇಜಿಂಗ್ ಮತ್ತು ಮಾರಾಟದ ಬಗ್ಗೆ ಸ್ತ್ರೀಶಕ್ತಿ ಗುಂಪಿನ ಸದಸ್ಯರಿಗೆ ತರಬೇತಿಯನ್ನು ಕ್ರಮವಾಗಿ ನೀಡಬೇಕು.
- ಸ್ತ್ರೀಶಕ್ತಿ ಗುಂಪುಗಳನ್ನು ಆದಷ್ಟು ಗುಂಪು ಚಟುವಟಿಕೆಯಲ್ಲಿ ತೊಡಗಿಸಿಕೊಳ್ಳುವಂತೆ ಮಾಡುವುದು ಅವಶ್ಯಕವಾಗಿದ್ದು, ಇದು ಗುಂಪಿನ ಸದಸ್ಯರ ಆರ್ಥಿಕ ಮಟ್ಟವನ್ನು ಬಲಪಡಿಸುತ್ತದೆ.
- ಇ-ಪುಸ್ತಕ ನಿರ್ವಹಣೆಯನ್ನು ಜಾರಿ ಮಾಡಬೇಕು ಇದು ಸ್ತ್ರೀಶಕ್ತಿ ಗುಂಪುಗಳ ಕಾರ್ಯವೈಖರಿಯನ್ನು ಸುಧಾರಿಸುವುದರ ಜೊತೆಗೆ ಶ್ರೇಣೀಕರಣ, ಲೆಕ್ಕಪರಿಶೋಧನೆ, ಮುಂತಾದವುಗಳಿಂದ ಪರಿಣಾಮಕಾರಿ ಉಸ್ತುವಾರಿ ಮಾಡಲು ಅನುಕೂಲವಾಗುತ್ತದೆ ಮತ್ತು ಇದು ಮಾಹಿತಿ ಮೇಲ್ವಿಚಾರಣೆ ಪದ್ಧತಿಯನ್ನು ಬಲಪಡಿಸುತ್ತದೆ.

12.2 ಒಕ್ಕೂಟಗಳು

- ಕ್ಲಸ್ಟರ್‌ಗಳ/ಗುಂಪುಗಳ ಪಾತ್ರ ಮತ್ತು ಜವಾಬ್ದಾರಿಗಳ ಬಗ್ಗೆ ಇಲಾಖೆಯು ಸಮಗ್ರ ಮಾರ್ಗಸೂಚಿಗಳನ್ನು ನೀಡಬೇಕು.
- ಕ್ಷೇತ್ರ ಮಟ್ಟದ ಸಂಘಗಳನ್ನು ನಿರ್ವಹಿಸುವ ಬಗ್ಗೆ ನೀಡಿರುವ ಮಾರ್ಗಸೂಚಿಗಳಲ್ಲಿ ಸ್ಪಷ್ಟತೆ ಇರುವುದಿಲ್ಲ. ಕ್ಷೇತ್ರ ಮಟ್ಟದಲ್ಲಿ ಅನೇಕ ಸಿಬ್ಬಂದಿ ವರ್ಗಾವಣೆ/ನಿವೃತ್ತಿ ಹೊಂದಿರುವುದನ್ನು ಪರಿಗಣಿಸಿ ಇಲಾಖೆಯು ಸೂಚನೆಗಳ ಸಂಗ್ರಹವನ್ನು ನೀಡಬೇಕು.
- ತಾಲ್ಲೂಕು ಮಟ್ಟದ ಒಕ್ಕೂಟಗಳ ಧೈಯ ಮತ್ತು ಚಟುವಟಿಕೆಯನ್ನು ವಿಸ್ತರಿಸಬೇಕು ಮತ್ತು ಇವುಗಳನ್ನು ಸ್ತ್ರೀಶಕ್ತಿ ಗುಂಪುಗಳ ಜೋಡಣೆ/ಶುಷ್ಕಶೆ/ಮಾರ್ಗದರ್ಶನ ನೀಡುವ ಕೇಂದ್ರ ಬಿಂದುಗಳಾಗಿರಬೇಕು.

- ತಾಲ್ಲೂಕು ಮಟ್ಟದ ಒಕ್ಕೂಟಗಳಿಗೆ ಆರ್ಥಿಕ ಸ್ವಾಯತ್ತತೆ ನೀಡಬೇಕು ಮತ್ತು ಅವುಗಳಿಗೆ ಸ್ತ್ರೀಶಕ್ತಿ ಗುಂಪುಗಳ ಸದಸ್ಯರಿಗೆ ತರಬೇತಿ ನೀಡುವ ಜವಾಬ್ದಾರಿ ನೀಡಬೇಕು.
- ಇಲಾಖೆಯು ತಾಲ್ಲೂಕು ಮಟ್ಟದ ಒಕ್ಕೂಟಗಳು ವರ್ಷದ ಪ್ರಾರಂಭದಲ್ಲಿಯೇ ವಾರ್ಷಿಕ ಕ್ರಿಯಾ ಯೋಜನೆಯನ್ನು ತಯಾರಿಸುವುದನ್ನು ದೃಢಪಡಿಸಿಕೊಳ್ಳಬೇಕು ಮತ್ತು ಇದನ್ನು ತಯಾರಿಸಲು ಅವಶ್ಯಕವಾದ ತರಬೇತಿಯನ್ನು ಒಕ್ಕೂಟದ ಸದಸ್ಯರಿಗೆ ನೀಡಬೇಕು.
- ಇಲಾಖೆಯು ತಾಲ್ಲೂಕು ಮಟ್ಟದ ಒಕ್ಕೂಟದ ಕಾರ್ಯಕಾರಿ ಸದಸ್ಯರಿಗೆ ನಾಯಕತ್ವ ಅಭಿವೃದ್ಧಿ, ಹಣಕಾಸು ನಿರ್ವಹಣೆ ಮುಂತಾದವುಗಳ ಬಗ್ಗೆ ತರಬೇತಿಯನ್ನು ನೀಡಬೇಕು.
- ಯಶಸ್ವಿ ಒಕ್ಕೂಟಗಳನ್ನು ಭೇಟಿ ಮಾಡಿಸುವ ಅನಾವರಣ ಕಾರ್ಯಕ್ರಮಗಳನ್ನು ಏರ್ಪಡಿಸಬೇಕು. ನಿಧಿ ನಿರ್ವಹಣೆ ಬಗ್ಗೆ ಮಾರ್ಗಸೂಚಿಗಳನ್ನು ಇಲಾಖೆಯು ನೀಡಬೇಕು.
- ಮಕ್ಕಳ ಅಭಿವೃದ್ಧಿ ಯೋಜನಾಧಿಕಾರಿಗಳು ತಾಲ್ಲೂಕು ಮಟ್ಟದಲ್ಲಿನ ಒಕ್ಕೂಟಗಳ ಪ್ರಗತಿಯ ಬಗ್ಗೆ 3 ತಿಂಗಳಿಗೆ ಒಮ್ಮೆ ಪರಿಶೀಲನಾ ಸಭೆಯನ್ನು ಅವುಗಳ ಕ್ರಿಯಾಯೋಜನೆಗೆ ಅನುಸಾರವಾಗಿ ನಡೆಸಬೇಕು.
- ಉಪನಿರ್ದೇಶಕರು ಪ್ರತಿ 6 ತಿಂಗಳಿಗೊಮ್ಮೆ ತಮ್ಮ ವ್ಯಾಪ್ತಿಗೆ ಬರುವ ಎಲ್ಲಾ ಒಕ್ಕೂಟಗಳ ಪ್ರಗತಿ ಪರಿಶೀಲನಾ ಸಭೆ ನಡೆಸಬೇಕು ಇದರಿಂದ ಒಕ್ಕೂಟದ ಸದಸ್ಯರಿಗೆ ಜಿಲ್ಲೆಯಲ್ಲಿನ ಬೇರೆ ಬೇರೆ ಒಕ್ಕೂಟದ ಸದಸ್ಯರೊಂದಿಗೆ ಪರಸ್ಪರ ಸಂಭಾಷಣೆ ಮಾಡಲು ಅವಕಾಶ ದೊರೆತಂತಾಗುತ್ತದೆ.
- ಪ್ರತಿ ವರ್ಷವೂ ಇಲಾಖೆಯು, ಒಕ್ಕೂಟಗಳು ಯಾವ ಯಾವ ಉದ್ದೇಶಗಳಿಗೆ ಹಣವನ್ನು ಖರ್ಚುಮಾಡಬೇಕೆಂಬುದರ ಬಗ್ಗೆಯೂ ಸಹ ಸೂಚನೆಗಳನ್ನು ನೀಡಬೇಕು.
- ತಾಲ್ಲೂಕು ಮಟ್ಟದ ಒಕ್ಕೂಟಗಳ ಕಾರ್ಯಕಾರಿ ಸಮಿತಿಗೆ ಚುನಾವಣೆಯನ್ನು 3 ವರ್ಷಗಳಿಗೊಮ್ಮೆ ನಡೆಯುವಂತೆ ಪರಿಷ್ಕರಿಸಬೇಕು ಇದರಿಂದ ಚುನಾಯಿತ ಸಮಿತಿಯು ಕ್ರಿಯಾಯೋಜನೆಯನ್ನು ಕಾರ್ಯಗತಗೊಳಿಸಲು ಸಾಕಷ್ಟು ಕಾಲಾವಕಾಶ ದೊರೆತಂತಾಗುತ್ತದೆ.
- ತಾಲ್ಲೂಕು ಮಟ್ಟದಲ್ಲಿ ವರ್ಷಕ್ಕೆ ಒಂದು ಸಾರಿ ನಡೆಸುವ ಒಂದು ದಿನದ ಅರಿವು ಮೂಡಿಸುವ ಕಾರ್ಯಕ್ರಮಕ್ಕೆ ಈಗಿನ ಸೂಚನೆಗಳ ಪ್ರಕಾರ ರೂ.15,000/- ಖರ್ಚು ಮಾಡಲು ಅವಕಾಶವಿದ್ದು ಇದನ್ನು ಹೆಚ್ಚಿಸಬೇಕು.
- ಆಹಾರ ಸಂಸ್ಕರಣೆ, ಪ್ಯಾಕೇಜಿಂಗ್ ಮತ್ತು ಮಾರಾಟದ ಬಗ್ಗೆ ಕೌಶಲ್ಯ ಅಭಿವೃದ್ಧಿ ತರಬೇತಿ ನೀಡುವುದರ ಬಗ್ಗೆ ಇಲಾಖೆಯು ಗಮನ ಹರಿಸಬೇಕು.
- ಕಾರ್ಯಕಾರಿ ಸದಸ್ಯರು ಸಭೆಗೆ ಹಾಜರಾಗಲು ತಗಲುವ ಖರ್ಚು ವೆಚ್ಚಗಳನ್ನು ಸರಿದೂಗಿಸಲು ಅವರಿಗೆ ಭಾಗವಹಿಸುವ ಖರ್ಚು ನೀಡುವುದರ ಅನುಮತಿಯನ್ನು ಇಲಾಖೆಯು ಪರಿಗಣಿಸಬೇಕು ಮತ್ತು ಈ ವೆಚ್ಚವನ್ನು ಒಕ್ಕೂಟಗಳೇ ಭರಿಸಬೇಕು.

12.3 ಸ್ತ್ರೀಶಕ್ತಿ ಭವನ

- ಇನ್ನು ಮುಂದೆ ನಿರ್ಮಿಸುವ ಸ್ತ್ರೀಶಕ್ತಿ ಭವನಗಳು ಕೇಂದ್ರ ಭಾಗದಲ್ಲಿರುವಂತೆಯೂ ಮತ್ತು ಇವುಗಳ ವಿನ್ಯಾಸವು ಸ್ತ್ರೀಶಕ್ತಿ ಗುಂಪುಗಳ ಸದಸ್ಯರ ಅನುಕೂಲಕ್ಕೆ ತಕ್ಕಂತೆ ಹೊಂದಿಕೊಂಡಿರುವುದನ್ನು ಇಲಾಖೆಯು ದೃಢಪಡಿಸಿಕೊಳ್ಳಬೇಕು.
- ತಾಲ್ಲೂಕು ಸ್ತ್ರೀಶಕ್ತಿ ಭವನಗಳನ್ನು ವಿನ್ಯಾಸಗೊಳಿಸುವಾಗ ಇವು ಕೇಂದ್ರ ಭಾಗದಲ್ಲಿದ್ದರೆ ಇವುಗಳಲ್ಲಿ ಅಂಗಡಿ ಮಳಿಗೆಗಳನ್ನು ನಿರ್ಮಿಸಲು ಅವಕಾಶ ಕಲ್ಪಿಸಬೇಕು ಇಲ್ಲದಿದ್ದಲ್ಲಿ ಭವನಗಳನ್ನು ಸ್ತ್ರೀಶಕ್ತಿ ಗುಂಪಿನ ಸದಸ್ಯರಿಗೆ ಅನುಕೂಲವಾಗುವಂತೆ ನಿರ್ಮಿಸಬೇಕು.
- ಇಲಾಖೆಯು ನಗರದಲ್ಲಿ ವಾಣಿಜ್ಯ/ವ್ಯಾಪಾರ ಪ್ರದೇಶದಲ್ಲಿ ಅಂಗಡಿ ಮಳಿಗೆಗಳನ್ನು ಗುತ್ತಿಗೆ ಮೇಲೆ ಪಡೆದು ಒಕ್ಕೂಟಗಳಿಗೆ ಮಂಜೂರು ಮಾಡಿ ಅವುಗಳ ನಿರ್ವಹಣೆಯನ್ನು ಒಕ್ಕೂಟಗಳಿಗೆ ವಹಿಸಬೇಕು. ಜಿಲ್ಲೆಯ ಪ್ರಮುಖ ಸ್ಥಳಗಳಲ್ಲಿ ವ್ಯವಸ್ಥಿತವಾದ

ಮಾರಾಟ ಮಳಿಗೆಗಳನ್ನು ತೆರೆಯುವುದರಿಂದ ಸ್ತ್ರೀಶಕ್ತಿ ಗುಂಪುಗಳು ತಮ್ಮ ಉತ್ಪನ್ನಗಳನ್ನು ಮಾರಾಟ ಮಾಡಲು ಒಳ್ಳೆಯ ಸಹಕಾರ ನೀಡಿದಂತಾಗುತ್ತದೆ.

- ಒಕ್ಕೂಟಗಳು ತಮ್ಮ ಸದಸ್ಯರ ಅನುಕೂಲಕ್ಕಾಗಿ ಸ್ತ್ರೀಶಕ್ತಿ ಭವನದ ಜಾಗವನ್ನು ಉಪಯೋಗಿಸಿಕೊಳ್ಳಲು ಅಧಿಕಾರವನ್ನು ನೀಡಬೇಕು.

12.4 ಒಮ್ಮುಖ ಗಮನ

- 2000-06ರಲ್ಲಿ ಸ್ತ್ರೀಶಕ್ತಿ ಯೋಜನೆಯು ಇಲಾಖೆಯ ಪ್ರಮುಖ ಯೋಜನೆಯಾಗಿತ್ತು ಆದರೆ ಪ್ರಸ್ತುತ ಇಲಾಖೆಯ ಸಿಬ್ಬಂದಿ ಪೂರ್ಣವಾಗಿ ಸಮಗ್ರ ಮಕ್ಕಳ ಅಭಿವೃದ್ಧಿ ಯೋಜನೆಯಲ್ಲಿ ತೊಡಗಿಸಿಕೊಂಡಿದ್ದು, ತುಂಬ ಕಡಿಮೆ ಸಮಯವನ್ನು ಮಾತ್ರ ಸ್ತ್ರೀಶಕ್ತಿ ಗುಂಪುಗಳಿಗೆ ನೀಡುತ್ತಲಿವೆ. ಈ ನಿಟ್ಟಿನಲ್ಲಿ ತಾಲ್ಲೂಕಿನ ಮಟ್ಟದಲ್ಲಿ ಮೀಸಲಾದ ಸಿಬ್ಬಂದಿಯನ್ನು ನೇಮಿಸಿ ಒಕ್ಕೂಟಗಳಿಗೆ ಜೋಡಣೆ ಮಾಡಬೇಕು, ಇವರು ಇದರ ಜೊತೆಗೆ ಕಾರ್ಯದರ್ಶಿಯಾಗಿ ತಾಲ್ಲೂಕಿನ ಸ್ತ್ರೀಶಕ್ತಿ ಗುಂಪುಗಳ ಕಾರ್ಯವನ್ನು ಮೇಲ್ವಿಚಾರಣೆ ಮಾಡಬೇಕು.
- ರಾಜ್ಯದ ದೀನ್‌ದಯಾಳ್ ರಾಷ್ಟ್ರೀಯ ಗ್ರಾಮೀಣ ಜೀವನಾಧಾರ ಅಭಿಯಾನ/ಸಂಜೀವಿನಿ ಯೋಜನೆಯ ಉದ್ದೇಶಗಳ ರೀತಿಯಲ್ಲೇ ಸ್ತ್ರೀಶಕ್ತಿ ಯೋಜನೆ ಉದ್ದೇಶಗಳನ್ನು ಹೊಂದಿದೆ ಅಂದರೆ, ಮಹಿಳಾ ಸ್ವಸಹಾಯ ಗುಂಪುಗಳು, ಆರ್ಥಿಕ ಸಬಲತೆ, ಜೀವನಾಧಾರದಲ್ಲಿ ತೊಡಗಿಸಿಕೊಳ್ಳುವಿಕೆ, ಸರ್ಕಾರಿ ಇಲಾಖೆಗಳ ಪ್ರಯತ್ನಗಳ ಒಮ್ಮುಖಗೊಳಿಸುವುದು. ಇತ್ಯಾದಿಗಳಾಗಿರುತ್ತವೆ. ಈ ಸಂಜೀವಿನಿ ಯೋಜನೆಯು ಮುಖ್ಯಸಂಸ್ಥೆಯಾಗಿ ಇದರಡಿಯಲ್ಲಿ ಸ್ತ್ರೀಶಕ್ತಿ ಕಾರ್ಯಕ್ರಮ ಮತ್ತು ಇತರೆ ಸರ್ಕಾರಿ ಇಲಾಖೆಗಳ ಮಹಿಳಾ ಸ್ವಸಹಾಯ ಗುಂಪುಗಳನ್ನು ಸೇರಿಸಬಹುದು.

ಎಲ್ಲಾ ಮಹಿಳಾ ಸ್ವಸಹಾಯ ಗುಂಪುಗಳನ್ನು ಒಂದೇ ಸೂರಿನಡಿ ಒಮ್ಮುಖಗೊಳಿಸಿ ಸದಸ್ಯರ ವಿವರಗಳನ್ನು ಆಧಾರ್ ಚೀಟಿಯ ಸಂಖ್ಯೆಯ ಜೊತೆ ಅಂಕೀಕೃತಗೊಳಿಸಿದರೆ ಬಹುಸದಸ್ಯತ್ವ ಮತ್ತು ಸರ್ಕಾರಿ ಯೋಜನೆಗಳ ವಿವಿಧ ಸಹಾಯಧನ ಮೂಲೆಗುಂಪಾಗುವುದನ್ನು ತಡೆಗಟ್ಟಬಹುದು. ಗ್ರಾಮಪಂಚಾಯಿತಿ ಮಟ್ಟದಲ್ಲಿ ಒಕ್ಕೂಟಗಳು ಸರ್ಕಾರದ ಎಲ್ಲಾ ಇಲಾಖೆಗಳಿಂದ ನೀಡುವ ಸಹಾಯಧನ/ಪ್ರೋತ್ಸಾಹ ಧನವನ್ನು ತನ್ಮೂಲಕ ನೀಡುವ ನೋಡಲ್ ಕೇಂದ್ರವಾಗಿ ಕಾರ್ಯ ನಿರ್ವಹಿಸಬಹುದು.

ಅನುಬಂಧಗಳು

- ಅನುಬಂಧ ಅ: ಅಧ್ಯಯನದ ಉಲ್ಲೇಖಿತ ನಿಯಮಗಳು
- ಅನುಬಂಧ ಆ: ಸಮೀಕ್ಷೆ ಪರಿಕರಗಳು ಮತ್ತು ಪ್ರಶ್ನಾವಳಿಗಳು
- ಅನುಬಂಧ ಇ: ಜಿಲ್ಲಾವರು ವಿವರಗಳು
- ಅನುಬಂಧ ಈ: ಸ್ಥಳಗಳು, ದಿನಾಂಕ ಮತ್ತು ಸಂದರ್ಶನ ಮಾಡಿದ ಮಾದರಿ ಫಲಾನುಭವಿಗಳ ಸಂಖ್ಯೆ
- ಅನುಬಂಧ ಉ: ಸ್ಥಳ, ದಿನಾಂಕ ಮತ್ತು ಸಂದರ್ಶನ ಮಾಡಿದ ಒಕ್ಕೂಟಗಳ ಸಂಖ್ಯೆ
- ಅನುಬಂಧ ಊ: ಉಲ್ಲೇಖಿತ ನಿಯಮಗಳ ಪ್ರಕಾರ ಪ್ರತಿ ಪ್ರಶ್ನೆಗೆ ಉತ್ತರಗಳನ್ನು ನೀಡುವ ಶೋಧನೆಗಳ ಸಾರಾಂಶ
- ಅನುಬಂಧ ಋ: ಯಶೋಗಾಥೆಗಳು

ಅನುಬಂಧ - ಅ
ಅಧ್ಯಯನಕ್ಕಾಗಿ ಉಲ್ಲೇಖ ನಿಯಮಗಳು

The study shall be conducted in 175 taluks of all 30 districts of the State, and evaluation for the period from 2009-10 to 2013-14 shall be taken up. The study will evaluate the volume of Streeshakthi group members empowered in social, economical and political fields. Analysis of Streeshakthi groups will arrive at conclusion on the following points.

- a. Current status of groups/clusters/Taluk Level Societies.
- b. Impact of economic status of streeshakthi members.
- c. Awareness created in social aspects.
- d. Extent of support from Government incentives and its impact on the groups
- e. Whether the aims and objectives of the scheme are achieved.
- f. To collect suggested measures for improvement of existing scheme and to identify the constraints in implementing the scheme.
- g. To evaluate Block Level Society by interviewing executive members, whether meetings are conducted regularly, maintenance of books of records, whether statutory conditions as per Society Act-1960 are adhered to and regular election for office bearers are conducted, networking with Streeshakthi groups at village level, taking up training and functioning as per guidelines.
- h. Functioning of Clusters/ Streeshakthi groups.
- i. Bottle necks experienced by groups in banking transactions.
- j. Timely using the funds released by depts. to Block level societies.
- k. Network of marketing opportunities.

ಅನುಬಂಧ - ಆ

ಸಮೀಕ್ಷೆ ಸಾಧನಗಳು ಮತ್ತು ಪ್ರಶ್ನಾವಳಿಗಳು

Interview Schedule for Streeshakthi Groups

| | | |
|----------------|---------------------|---------------|
| Data Sheet No. | Name of Interviewer | Date of visit |
| | | |

| | | | |
|----------|-------|----------------|---------|
| District | Taluk | Gram Panchayat | Village |
| | | | |

| | | | | | | | |
|--|------------|-------------------------------|------------------------------|---------------------------|---|----|----------|
| A. Profile of the SHG | | | | | | | |
| Name of the SHG | | | Date of formation | | | | |
| SHG Promoted by (please tick) | | Anganwadi Workers | NGO | Others | No of members at the time of formation | | |
| Name of Cluster affiliated to | | | | | | | |
| Name of Federation affiliated to | | | | | | | |
| Membership details category -wise as on 31.03.2015 | | | | | | | |
| BPL | NON BPL | Total | General | OBC | SC | ST | Minority |
| | | | | | | | |
| Rating- Membership (please tick) | | 13-20 members (2 marks) | 10-12 members (1 mark) | <9 members (0 mark) | Rating marks <input type="text"/> | | |
| Membership details category -wise as on 31.03.2015 | | | | | | | |

| BPL | NON BPL | Total | General | OBC | SC | ST | Minority |
|---|----------------------|----------------------|---|-----------------------------|-------------|--------------|----------|
| | | | | | | | |
| RATING-Homogeneity | | | | | | | |
| Similar economic status (more than 80% members) | | 2 marks | Rating of the SHG <input type="text"/> | | | | |
| Different economic status (Less than 79%) | | 1mark | | | | | |
| Name of the President / Representative (present) | | | | Contact No. | | | |
| From which date/ period | | | | | | | |
| How many members are having No. Of members | | SB a/cs | Insurance | Aadhar Cards | Pucca house | RCC | |
| Education level of President / Representative (Pl. tick) | | | | | | | |
| Post Graduate | Graduate | VII standard to SSLC | VI and below | Illiterate | | | |
| | | | | | | | |
| Frequency of Rotation of leadership | | | | | | | |
| Once in 6 months | Once in a year | | Once in 2 years | | No rotation | | |
| | | | | | | | |
| Education level of members (Indicate the number of members under each column) | | | | | | | |
| Graduate | VII standard to SSLC | | VI and below | Illiterate | Total | | |
| | | | | | | | |
| B. Functioning of SHGs | | | | | | | |
| Meetings (Please tick) | | | | Marks indicated in brackets | | | |
| Weekly(3) | | Fortnightly(2) | | Monthly(1) | | Quarterly(0) | |
| | | | | | | | |

| Attendance (%) (Please tick) | | Marks indicated in brackets | | |
|---|---|--|--|--|
| 90 to 100 (3) | 75 to 89 (2) | 60 to 74 (1) | <60 (0) | |
| Penalty for not attending the meeting (Please Tick) | | Yes <input type="checkbox"/> | if Yes Amt. Rs.....No <input type="checkbox"/> | |
| Details of books maintained (Pl. tick) | | | | |
| Minutes/proceedings book | Cash book | Loan ledger | Members pass book | Name of the person maintaining the books |
| | | | | |
| RATING- BOOKS MAINTENANCE | | | | |
| Regularly maintained and up to date (2marks) | Not in arrears for more than one meeting (1 mark) | Maintenance not satisfactory (marks 0) | Rating <input type="text"/> | |
| | | | | |
| Whether the SHG has been graded (Please tick) | Yes <input type="checkbox"/> | No <input type="checkbox"/> | | |
| If yes, by whom | | | | |
| Whether SHG has been audited (Please tick) | Formal audit by CA | Informal audit by Third party | Not audited | |

| C. Training (Pl. tick) | | | | | |
|-------------------------------|-------|-----------|--------------|------|-----------|
| | Basic | Skill Dev | Book Keeping | MEDP | Refresher |
| No. of members attended | | | | | |
| Usefulness of training | | | | | |

| | | | | | |
|------------------|--|--|--|--|--|
| Very useful | | | | | |
| Satisfactory | | | | | |
| Not satisfactory | | | | | |

D. Financial functions

| | | | | | |
|---|------------------------------|-------------------|-----------------------------|-----------------------------|---------|
| Details of savings | | | | | |
| Rate of saving (Please tick) | Weekly | Fortnightly | Monthly | | |
| | | | | | |
| Whether any minimum is fixed (Pl.tick; If Yes, mention the amount.) | Yes <input type="checkbox"/> | Amt. ₹ | | No <input type="checkbox"/> | |
| Whether members have saved more than the minimum | | | | | |
| % of members saving regularly Please tick | | | Marks indicated in brackets | | |
| 90 to 100 (3) | 75 to 89 (2) | 60 to 74 (1) | <60 (0) | | |
| | | | | | |
| Year-wise savings for the last 5 years (Amt. in ₹) | 2010-11 | 2011-12 | 2012-13 | 2013-14 | 2014-15 |
| | | | | | |
| Date of first internal lending | | | | | |
| No. of members availing the loan (Please tick) | <5 | 6-9 | 10-13 | >13 | |
| | | | | | |
| Rating - internal lending (<5=0,>5=2) | <input type="text"/> | | | | |
| Rate of Interest (%) | | | | | |
| Is there differential rate of interest on loans (Pl.tick; If Yes, mention the details with Interest rates) | Yes <input type="checkbox"/> | ; Int. Rates..... | | No <input type="checkbox"/> | |

| | | | |
|--|--|-------------------------------------|--|
| No. of instalments fixed (pl tick) | 6 months | 12 months | 24 months |
| | | | |
| Repayment Performance (No. of members) | Timely paid (Nos.) | Delayed (Nos.) | Not Repaid (Nos.) |
| | | | |
| Repayment performance (Amount ₹) Rating- | <90% (2 marks) | 70-89% (1 mark) | <69% (0 marks) |
| | | | |
| | Rating <input type="text"/> | | |
| Revolving Fund (RF) | Date | Amount ₹ | |
| No. members availing loan from RF (Nos.) | <5 | 6-10 | >10 |
| | | | |
| Whether SHG has given loan to outsiders (Other than members) | No <input type="checkbox"/> Yes <input type="checkbox"/> If yes, details | | |
| Details of bank (Pl. tick) | Comm.Banks | RRBs | Dist. Co-op Banks |
| | | | |
| Branch & A/C. No. | Bank & Branch Name:; A/C. No..... | | |
| Other Details | SB A/c. Balance. (in ₹) | Distance of the branch (in Kms.) | No.of members authorised to operate the account. (in Nos.) |
| | | | |
| | | | Frequency of change in the members operating the account (no. of times) |

| | | | | | |
|--|------------------------|---------------|-------------------------|--------------------|-------------------------|
| Details of loan | Particulars | First linkage | Current linkage | Amount outstanding | |
| | Date | | | | |
| | Amount (₹) | | | | |
| | RoI (%) | | | | |
| Number of times bank loan availed | | | | | |
| Collateral security given to the bank (Pl. Tick) | No | Yes | FD | Land | Others |
| | | | | | |
| Recovery percentage - Members to SHGs (%) PI tick | 91-100 % | 70-90 % | 51-70 % | <50% | |
| | | | | | |
| Recovery percentage-SHG to bank (%) PI tick | 91-100 % | 70-90 % | 51-70 % | <50% | |
| | | | | | |
| Credit history- SHG to Bank | Never defaulted (Tick) | | Defaulted (No of times) | | Default continues (Y?N) |
| | | | | | |

| | | | | | |
|--|--------------------------|---------------|---------------------------|----------------|------------------------------|
| Defaults, if any | | | | | |
| Members to SHG | No. of members (in Nos.) | | | Amount (in ₹) | |
| | | | | | |
| SHG to Bank | Period | | | Amount (in ₹) | |
| | As on 31.03.2015 | | | | |
| | As on date | | | | |
| Reasons for default (Pl. tick) Other reasons- (Pl. specify) | Insufficient income | Death/illness | Members leaving the group | Multiple loans | Other reasons specify |
| | | | | | |

| Incentives / Government assistance | | | | |
|------------------------------------|------------|---------------|----------------|------------------|
| Revolving fund | Kit- Books | IGA incentive | Prizes/ Awards | Others (specify) |
| | | | | |
| | | | | |
| Interest subsidy received | | | | |
| Year | 2012-13 | 2013-14 | 2014-15 | |
| Amount (₹) | | | | |

| E. Economic Activities | | | | | | | |
|---|----------------|--|--------------------|-------------|------------------|-----------|--------|
| Members of SHG Economic activities taken up using the loan availed. (in Nos.) | Particulars | Activities | | | | | |
| | | Consumption/ domestic | Animal husbandry | Crop loan | SME | Old loan | Others |
| | No. of members | | | | | | |
| Group activity, if any. Economic activities taken up using the loan availed. (in Nos.) | Particulars | Activities | | | | | |
| | | Handi crafts | Pickle /jam making | Poha making | Leaf plate /cups | Tailoring | Others |
| | No. of members | | | | | | |
| Economic status (before joining the group) | | Economic status (after joining the group) | | | | | |
| | | | | | | | |

| SGSY Incentive | |
|--------------------------------------|--|
| SGSY Incentive received by the Group | Yes <input type="checkbox"/> ; Amt. (₹)..... ; No <input type="checkbox"/> |

| | | | |
|--------------------|----------------------|--------------------------|---|
| If Yes, ----- > | Name of the activity | No. of Members (Nos.) | Income generation from the group activity (₹) |
| | 1 | | |
| | 2 | | |
| | 3 | | |

| F. Social aspects | | | | | | |
|--|--|---------------------------------------|--------------------|----------------------|----------------------------|---------------------|
| Participation in Trg/awareness programmes (in Nos.) | Programmes--> | Health | Sanitation | | | Others |
| | No. of members | | | | | |
| Social Work undertaken by the group | Social Work (Pl tick) | | | | | |
| | Tree Plantation | Anganwadi/School premises cleaning | Sanitation work | Road repairs | Sports activities | Others (specify) |
| | | | | | | |
| Members addressing Social issues | Issues-----> | Drinking | Anti dowry | Domestic violence | Bonded/ child labour | Others (Specify) |
| | No. of members | | | | | |
| Whether any member has been elected in GP/TP | Yes <input type="checkbox"/> ; How many membersNos.; No <input type="checkbox"/> | | | | | |

| G. Other aspects | | | | | |
|--|--|-------------------|--------------------------------|---------------------|-----------|
| What is the contribution of Federation | Training | Exposure visit | Assistance for bank loan | Exhibition/ Mela | Marketing |
| | | | | | |
| No. Of members benefited | | | | | |
| Any representative of the SHG in the Federation | Yes <input type="checkbox"/> How many members..... ; No <input type="checkbox"/> | | | | |

| | |
|--|--|
| Whether Streeshakthi group members had interacted/participated with other groups from other States | |
| What is the guidance expected from Federation/Clusters | |
| Whether Federation/Clusters facilitating the Streeshakthi groups in Marketing activities | |
| What are the other marketing opportunities which can be tapped in their area | |
| Difficulties faced by the members | |
| | |
| | |
| | |
| | |
| Suggestions for improvement | |
| | |
| | |
| | |
| | |
| What are the restraining factors which has hindered smooth implementation of the scheme | |
| | |
| | |
| | |
| | |

Signature of SHG representative

Signature of Interviewer

Interview Schedule for Federation

| | | |
|----------------|---------------------|---------------|
| Data Sheet No. | Name of Interviewer | Date of visit |
| | | |

| | | | |
|----------|-------|----------------|---------|
| District | Taluk | Gram Panchayat | Village |
| | | | |

| | | | |
|--|--|--|--|
| A. Profile of the Federation | | | |
| Name of the Federation | | Date of formation | |
| Federation Promoted by | | No of members (SHGs) at the time of formation | |
| Who are the members of the Federation | | | |
| How many Streeshakthi groups are in the Taluk | | | |
| How many Streeshakthi groups are members as on 31.03.15 | | | |
| What is the representation from each Cluster | | | |
| How many clusters are in the Taluk | | | |
| How many members are in Federation as on 31.05.15 | | | |
| How many members are Executive members of the Federation | | | |
| What is the frequency of Election of the Federation Body | | | |
| When was the last election held | | | |
| Whether Federation has its own premises | Yes <input type="checkbox"/> No <input type="checkbox"/> | Rented <input type="checkbox"/> Own <input type="checkbox"/> | |
| Name of Secretary of Federation | | Designation | |

| | | | | |
|--|----------------|------------------------------|---------------------|--|
| From which date/ Period | | | Contact No. | |
| Name of the President / Representative (present) | | | Contact No. | |
| From which date/ period | | | | |
| Education level of President / Representative (Pl. tick) | | | | |
| Post Graduate | Graduate | VII to SSLC | VI and below | Illiterate |
| | | | | |
| Frequency of Rotation of President/Representative | | | | |
| Once in 6 months | Once in a year | Once in 2 years | No rotation | |
| | | | | |
| B. Functioning of Federation | | | | |
| Meetings (Please tick) | | | | |
| Fortnightly | Monthly | Quarterly | 6 months | |
| | | | | |
| Attendance (%) (Please tick) | | | | |
| 90 to 100 | 75 to 89 | 60 to 74 (1) | <60 (0) | |
| | | | | |
| Penalty for not attending the meeting (Please Tick) | | Yes <input type="checkbox"/> | if Yes Amt. Rs..... | No <input type="checkbox"/> |
| Details of books maintained (Pl. tick) | | | | |
| Minutes/proceedings book | Cash book | Loan ledger | | Name of the person maintaining the books |
| | | | | |
| Whether the Federation has been graded (Please tick) | | Yes <input type="checkbox"/> | No | <input type="checkbox"/> |

| | |
|--|--|
| | |
| If yes, by whom | |
| Whether Federation has been audited (Please tick) | Formal audit by CA Informal audit by Third party Not audited |

C. Training

Type of training organised by Federation

| | | | | | |
|-------------------------------|------------------------|-----------|--------|----------------|--|
| | | | | | |
| | Leadership development | Skill Dev | Health | Social aspects | |
| No. of members attended | | | | | |
| Usefulness of training | | | | | |
| Very useful | | | | | |
| Satisfactory | | | | | |
| Not satisfactory | | | | | |

D. Financial functions

Details of Membership fees

| | | | | |
|--|--|-------------|-----------|---|
| Collection of Membership fees (Please tick) | Annual | Half yearly | Quarterly | Monthly |
| | | | | |
| Year-wise fees collection for the last 3 years (Amt. in ₹) | 2012-13 | 2013-14 | 2014-15 | |
| | | | | |
| Whether loan is given by Federation | Yes <input type="checkbox"/> No <input type="checkbox"/> | | | If Yes date of first loan <input type="text"/> |

| | | | | |
|---|---|----------------|----------------------|--------------------|
| Rate of Interest (%) | Repayment period | | | |
| Repayment performance (No. of SHGs) | Timely paid (Nos.) | Delayed (Nos.) | Not Repaid (Nos.) | |
| Repayment performance (Amount ₹) | >90% | 70-89% | <69% | |
| Rating- | | | | |
| Details of bank (Pl. tick) | Comm.Banks | RRBs | Dist. Co-op Banks | PACS |
| Branch & A/C. No. | | | | UCB |
| Bank balance as on 31.05.2015 | Bank & Branch Name:; A/C. No..... | | | |
| Corpus of Federation | | | | |
| Details of loan if any | Particulars | First linkage | Current linkage | Amount outstanding |
| | Date | | | |
| | Amount (₹) | | | |
| | RoI (%) | | | |
| Number of times bank loan availed | | | | |
| Collateral security given to the bank (Pl. Tick) | No | Yes | FD | Land |
| | | | | Others |
| Recovery percentage - Members to Federation (%) Pl tick | 91-100 % | 70-90 % | 51-70 % | <50% |
| | | | | |

| | | | | |
|--|------------------------|-------------------------|-------------------------|------|
| Recovery percentage- Federation to bank (%) PI tick | 91-100 % | 70-90 % | 51-70 % | <50% |
| | | | | |
| Credit history- Federation to Bank | Never defaulted (Tick) | Defaulted (No of times) | Default continues (Y?N) | |
| | | | | |

| Incentives / Government assistance | | | | |
|------------------------------------|------------|-----------|----------------|------------------|
| Maintenance | Kit- Books | incentive | Prizes/ Awards | Others (specify) |
| | | | | |
| | | | | |
| | | | | |

| F. Social aspects | | | | | | |
|---|--|------------------------------------|-----------------|--------------|-------------------|------------------|
| Participation in Trg/awareness programmes (in Nos.) | Programmes--> | Health | Sanitation | | Others | |
| | No. of members | | | | | |
| Social Work undertaken by the Federation | Social Work (PI tick) | | | | | |
| | Tree Plantation | Anganwadi/School premises cleaning | Sanitation work | Road repairs | Sports activities | Others (specify) |
| | | | | | | |
| Whether any member has been elected in TP | Yes <input type="checkbox"/> ; How many membersNos.; No <input type="checkbox"/> | | | | | |

| G. Other aspects | |
|--|--|
| What is the contribution of Federation | |

| | | | | | |
|---|--|----------------|--------------------------|------------------|-----------|
| No. Of members benefited | Training | Exposure visit | Assistance for bank loan | Exhibition/ Mela | Marketing |
| | | | | | |
| How Zilla Parishad (ZP) has helped the Federation No. Of members benefited | Training | Exposure visit | Assistance for bank loan | Exhibition/ Mela | Marketing |
| | | | | | |
| Whether the Federation has prepared Yearly action Plan | Yes <input type="checkbox"/> No <input type="checkbox"/> | | | | |
| Whether Federation is utilising the Taluk/District Streeshakthi Building | | | | | |
| Involvement of groups in exhibitions conducted by Dept/Local authorities | | | | | |
| Which are the areas the Federation could be effectively involved | | | | | |
| Highlights of achievements/ important work/significant contribution of Federation | | | | | |
| | | | | | |
| | | | | | |
| | | | | | |
| | | | | | |
| Difficulties faced by the Federation | | | | | |
| | | | | | |
| | | | | | |
| | | | | | |
| | | | | | |

| | | |
|---|--|--|
| Suggestions for improvement | | |
| | | |
| | | |
| | | |
| | | |
| What are the restraining factors which has hindered smooth implementation of the scheme | | |
| | | |
| | | |
| | | |
| | | |

Signature of Interviewer

Signature of Federation representative

ಅನುಬಂಧ - ಇ
ಜಿಲ್ಲಾವಾರು ವಿವರಗಳು

ಕೋಷ್ಟಕ 8: ಗುಂಪು ಮುಖಂಡರ ಸರದಿ

| ಜಿಲ್ಲೆ | ಪ್ರತಿ ವರ್ಷ | ಒಂದು ವರ್ಷಕ್ಕಿಂತ ಹೆಚ್ಚು | ಒಟ್ಟು |
|-----------------|------------|------------------------|------------|
| ಬಾಗಲಕೋಟೆ | 4 | 27 | 31 |
| ಬಳ್ಳಾರಿ | 11 | 29 | 40 |
| ಬೆಳಗಾವಿ | 15 | 35 | 50 |
| ಬೆಂಗಳೂರು (ಗ್ರಾ) | 4 | 20 | 24 |
| ಬೆಂಗಳೂರು ನಗರ | 0 | 16 | 16 |
| ಬೀದರ್ | 3 | 22 | 25 |
| ಚಾಮರಾಜನಗರ | 6 | 18 | 24 |
| ಚಿಕ್ಕಬಳ್ಳಾಪುರ | 1 | 31 | 32 |
| ಚಿಕ್ಕಮಗಳೂರು | 6 | 29 | 35 |
| ಚಿತ್ರದುರ್ಗ | 6 | 24 | 30 |
| ದಕ್ಷಿಣ ಕನ್ನಡ | 19 | 6 | 25 |
| ದಾವಣಗೆರೆ | 1 | 29 | 30 |
| ಧಾರವಾಡ | 1 | 24 | 25 |
| ಗದಗ | 0 | 25 | 25 |
| ಹಾಸನ | 7 | 36 | 43 |
| ಹಾವೇರಿ | 2 | 33 | 35 |
| ಕಲಬುರಗಿ | 0 | 35 | 35 |
| ಕೊಡಗು | 9 | 8 | 17 |
| ಕೋಲಾರ | 2 | 28 | 30 |
| ಕೊಪ್ಪಳ | 2 | 18 | 20 |
| ಮಂಡ್ಯ | 10 | 31 | 41 |
| ಮೈಸೂರು | 4 | 31 | 35 |
| ರಾಯಚೂರು | 0 | 25 | 25 |
| ರಾಮನಗರ | 6 | 20 | 26 |
| ಶಿವಮೊಗ್ಗ | 0 | 36 | 36 |
| ತುಮಕೂರು | 2 | 48 | 50 |
| ಉಡುಪಿ | 6 | 9 | 15 |
| ಉತ್ತರ ಕನ್ನಡ | 15 | 43 | 58 |
| ವಿಜಯಪುರ | 2 | 23 | 25 |
| ಯಾದಗಿರಿ | 1 | 14 | 15 |
| ಒಟ್ಟು | 145 | 773 | 918 |

ಕೋಷ್ಟಕ 9: ಗುಂಪು ಸಭೆಗಳು

| ಜಿಲ್ಲೆ | ಮಾಸಿಕ | ಪಾಕ್ಷಿಕ | ಸಾಪ್ತಾಹಿಕ | ಒಟ್ಟು |
|-----------------|------------|-----------|-----------|------------|
| ಬಾಗಲಕೋಟೆ | 16 | 2 | 13 | 31 |
| ಬಳ್ಳಾರಿ | 17 | 4 | 19 | 40 |
| ಬೆಳಗಾವಿ | 22 | 1 | 27 | 50 |
| ಬೆಂಗಳೂರು (ಗ್ರಾ) | 4 | 4 | 16 | 24 |
| ಬೆಂಗಳೂರು ನಗರ | 8 | 0 | 8 | 16 |
| ಬೀದರ್ | 6 | 1 | 18 | 25 |
| ಚಾಮರಾಜನಗರ | 4 | 0 | 20 | 24 |
| ಚಿಕ್ಕಬಳ್ಳಾಪುರ | 5 | 1 | 26 | 32 |
| ಚಿಕ್ಕಮಗಳೂರು | 9 | 7 | 19 | 35 |
| ಚಿತ್ರದುರ್ಗ | 2 | 0 | 28 | 30 |
| ದಕ್ಷಿಣ ಕನ್ನಡ | 0 | 4 | 21 | 25 |
| ದಾವಣಗೆರೆ | 6 | 6 | 18 | 30 |
| ಧಾರವಾಡ | 24 | 0 | 1 | 25 |
| ಗದಗ | 16 | 0 | 9 | 25 |
| ಹಾಸನ | 3 | 2 | 38 | 43 |
| ಹಾವೇರಿ | 19 | 4 | 12 | 35 |
| ಕಲಬುರಗಿ | 31 | 3 | 1 | 35 |
| ಕೊಡಗು | 5 | 3 | 9 | 17 |
| ಕೋಲಾರ | 1 | 0 | 29 | 30 |
| ಕೊಪ್ಪಳ | 13 | 1 | 6 | 20 |
| ಮಂಡ್ಯ | 19 | 6 | 16 | 41 |
| ಮೈಸೂರು | 4 | 4 | 27 | 35 |
| ರಾಯಚೂರು | 25 | 0 | | 25 |
| ರಾಮನಗರ | 8 | 0 | 18 | 26 |
| ಶಿವಮೊಗ್ಗ | 23 | 7 | 6 | 36 |
| ತುಮಕೂರು | 6 | 2 | 42 | 50 |
| ಉಡುಪಿ | 6 | 8 | 1 | 15 |
| ಉತ್ತರ ಕನ್ನಡ | 15 | 20 | 23 | 58 |
| ವಿಜಯಪುರ | 17 | 3 | 5 | 25 |
| ಯಾದಗಿರಿ | 14 | 0 | 1 | 15 |
| ಒಟ್ಟು | 348 | 93 | 96 | 918 |

ಕೋಷ್ಟಕ 10: ಹಾಜರಾತಿ

| ಜಿಲ್ಲೆ | <75% | 75-89% | 90% ಮೇಲ್ಪಟ್ಟು | ಒಟ್ಟು |
|-----------------|-----------|------------|---------------|------------|
| ಬಾಗಲಕೋಟೆ | 2 | 2 | 27 | 31 |
| ಬಳ್ಳಾರಿ | 1 | 7 | 32 | 40 |
| ಬೆಳಗಾವಿ | 0 | 0 | 50 | 50 |
| ಬೆಂಗಳೂರು (ಗ್ರಾ) | 1 | 1 | 22 | 24 |
| ಬೆಂಗಳೂರು ನಗರ | 2 | 14 | 0 | 16 |
| ಬೀದರ್ | 1 | 5 | 19 | 25 |
| ಚಾಮರಾಜನಗರ | 0 | 0 | 24 | 24 |
| ಚಿಕ್ಕಬಳ್ಳಾಪುರ | 3 | 0 | 29 | 32 |
| ಚಿಕ್ಕಮಗಳೂರು | 1 | 2 | 32 | 35 |
| ಚಿತ್ರದುರ್ಗ | 0 | 5 | 25 | 30 |
| ದಕ್ಷಿಣ ಕನ್ನಡ | 1 | 16 | 8 | 25 |
| ದಾವಣಗೆರೆ | 0 | 1 | 29 | 30 |
| ಧಾರವಾಡ | 0 | 0 | 25 | 25 |
| ಗದಗ | 0 | 0 | 25 | 25 |
| ಹಾಸನ | 0 | 6 | 37 | 43 |
| ಹಾವೇರಿ | 13 | 10 | 12 | 35 |
| ಕಲಬುರಗಿ | 0 | 9 | 26 | 35 |
| ಕೊಡಗು | 1 | 1 | 15 | 17 |
| ಕೋಲಾರ | 1 | 27 | 2 | 30 |
| ಕೊಪ್ಪಳ | 2 | 5 | 13 | 20 |
| ಮಂಡ್ಯ | 4 | 9 | 28 | 41 |
| ಮೈಸೂರು | 3 | 12 | 20 | 35 |
| ರಾಯಚೂರು | 1 | 4 | 20 | 25 |
| ರಾಮನಗರ | 0 | 0 | 26 | 26 |
| ಶಿವಮೊಗ್ಗ | 0 | 2 | 34 | 36 |
| ತುಮಕೂರು | 2 | 19 | 29 | 50 |
| ಉಡುಪಿ | 3 | 6 | 6 | 15 |
| ಉತ್ತರ ಕನ್ನಡ | 1 | 3 | 54 | 58 |
| ವಿಜಯಪುರ | 0 | 2 | 23 | 25 |
| ಯಾದಗಿರಿ | 0 | 5 | 10 | 15 |
| ಒಟ್ಟು | 43 | 173 | 702 | 918 |

ಕೋಷ್ಟಕ 11: ಸಭೆಗಳಿಗೆ ಗೈರುಹಾಜರಿ ಕುರಿತು ದಂಡ ವಿಧಿಸಿದ ಬಗ್ಗೆ

| ಜಿಲ್ಲೆ | ಇಲ್ಲ | ಹೌದು | ಒಟ್ಟು | % ಇಲ್ಲ | % ಹೌದು |
|-----------------|------|------|-------|--------|--------|
| ಬಾಗಲಕೋಟೆ | 13 | 18 | 31 | 41.9 | 58.1 |
| ಬಳ್ಳಾರಿ | 18 | 22 | 40 | 45 | 55 |
| ಬೆಳಗಾವಿ | 13 | 37 | 50 | 26 | 74 |
| ಬೆಂಗಳೂರು (ಗ್ರಾ) | 2 | 22 | 24 | 8.3 | 91.7 |
| ಬೆಂಗಳೂರು ನಗರ | 7 | 9 | 16 | 43.8 | 56.3 |
| ಬೀದರ್ | 3 | 22 | 25 | 12 | 88 |
| ಚಾಮರಾಜನಗರ | 3 | 21 | 24 | 12.5 | 87.5 |
| ಚಿಕ್ಕಬಳ್ಳಾಪುರ | 8 | 24 | 32 | 25 | 75 |
| ಚಿಕ್ಕಮಗಳೂರು | 8 | 27 | 35 | 22.9 | 77.1 |
| ಚಿತ್ರದುರ್ಗ | 6 | 24 | 30 | 20 | 80 |
| ದಕ್ಷಿಣ ಕನ್ನಡ | 9 | 16 | 25 | 36 | 64 |
| ದಾವಣಗೆರೆ | 6 | 24 | 30 | 20 | 80 |
| ಧಾರವಾಡ | 3 | 22 | 25 | 12 | 88 |
| ಗದಗ | 4 | 21 | 25 | 16 | 84 |
| ಹಾಸನ | 7 | 36 | 43 | 16.3 | 83.7 |
| ಹಾವೇರಿ | 16 | 19 | 35 | 45.7 | 54.3 |
| ಕಲಬುರಗಿ | 18 | 17 | 35 | 51.4 | 48.6 |
| ಕೊಡಗು | 2 | 15 | 17 | 11.8 | 88.2 |
| ಕೋಲಾರ | 18 | 12 | 30 | 60 | 40 |
| ಕೊಪ್ಪಳ | 10 | 10 | 20 | 50 | 50 |
| ಮಂಡ್ಯ | 9 | 32 | 41 | 22 | 78 |
| ಮೈಸೂರು | 6 | 29 | 35 | 17.1 | 82.9 |
| ರಾಯಚೂರು | 19 | 6 | 25 | 76 | 24 |
| ರಾಮನಗರ | 3 | 23 | 26 | 11.5 | 88.5 |
| ಶಿವಮೊಗ್ಗ | 7 | 29 | 36 | 19.4 | 80.6 |
| ತುಮಕೂರು | 12 | 38 | 50 | 24 | 76 |
| ಉಡುಪಿ | 10 | 5 | 15 | 66.7 | 33.3 |
| ಉತ್ತರ ಕನ್ನಡ | 7 | 51 | 58 | 12.1 | 87.9 |
| ವಿಜಯಪುರ | 4 | 21 | 25 | 16 | 84 |
| ಯಾದಗಿರಿ | 9 | 6 | 15 | 60 | 40 |
| ಒಟ್ಟು | 260 | 658 | 918 | 28.3 | 71.7 |

ಕೋಷ್ಟಕ 12: ಪುಸ್ತಕಗಳ ನಿರ್ವಹಣೆ

(ಸ್ತ್ರೀಶಕ್ತಿ ಗುಂಪುಗಳ ಸಂಖ್ಯೆ)

| ಜಿಲ್ಲೆ | ತೃಪ್ತಿಕರವಾಗಿರುವುದಿಲ್ಲ | ಒಂದು ಸಭೆಗಿಂತ ಹೆಚ್ಚು ಬಾಕಿಯಿರುವುದಿಲ್ಲ | ನಿರಂತರವಾಗಿ ನಿರ್ವಹಿಸಿರುತ್ತಾರೆ | ಒಟ್ಟು ಮೊತ್ತ |
|--------------------|-----------------------|-------------------------------------|------------------------------|-------------|
| ಬಾಗಲಕೋಟೆ | 4 | 6 | 21 | 31 |
| ಬಳ್ಳಾರಿ | 2 | 15 | 23 | 40 |
| ಬೆಳಗಾವಿ | 0 | 0 | 50 | 50 |
| ಬೆಂಗಳೂರು ಗ್ರಾಮೀಣ | 2 | 3 | 19 | 24 |
| ಬೆಂಗಳೂರು ನಗರ | 0 | 0 | 16 | 16 |
| ಬೀದರ್ | 8 | 4 | 13 | 25 |
| ಚಾಮರಾಜನಗರ | 0 | 0 | 24 | 24 |
| ಚಿಕ್ಕಬಳ್ಳಾಪುರ | 8 | 1 | 23 | 32 |
| ಚಿಕ್ಕಮಗಳೂರು | 4 | 1 | 30 | 35 |
| ಚಿತ್ರದುರ್ಗ | 4 | 20 | 6 | 30 |
| ದಕ್ಷಿಣ ಕನ್ನಡ | 0 | 4 | 21 | 25 |
| ದಾವಣಗೆರೆ | 7 | 2 | 21 | 30 |
| ಧಾರವಾಡ | 0 | 0 | 25 | 25 |
| ಗದಗ | 1 | 0 | 24 | 25 |
| ಹಾಸನ | 2 | 0 | 41 | 43 |
| ಹಾವೇರಿ | 3 | 10 | 22 | 35 |
| ಕಲಬುರಗಿ | 4 | 6 | 25 | 35 |
| ಕೊಡಗು | 1 | 0 | 16 | 17 |
| ಕೋಲಾರ | 1 | 2 | 27 | 30 |
| ಕೊಪ್ಪಳ | 2 | 3 | 15 | 20 |
| ಮಂಡ್ಯ | 6 | 9 | 26 | 41 |
| ಮೈಸೂರು | 4 | 8 | 23 | 35 |
| ರಾಯಚೂರು | 2 | 6 | 17 | 25 |
| ರಾಮನಗರ | 1 | 1 | 24 | 26 |
| ಶಿವಮೊಗ್ಗ | 0 | 1 | 35 | 36 |
| ತುಮಕೂರು | 2 | 28 | 20 | 50 |
| ಉಡುಪಿ | 2 | 3 | 10 | 15 |
| ಉ.ಕನ್ನಡ | 0 | 13 | 45 | 58 |
| ವಿಜಯಪುರ | 0 | 0 | 25 | 25 |
| ಯಾದಗಿರಿ | 1 | 8 | 6 | 15 |
| ಒಟ್ಟು ಮೊತ್ತ | 71 | 154 | 693 | 918 |

ಕೋಷ್ಟಕ 13: ಸ್ತ್ರೀ ಶಕ್ತಿ ಗುಂಪಿನ ಉಳಿತಾಯ

| ಜಿಲ್ಲೆ | ಗುಂಪುಗಳ ಸಂಖ್ಯೆ | 2010-11 (ರೂಗಳಲ್ಲಿ) | 2011-12 (ರೂಗಳಲ್ಲಿ) | 2012-13 (ರೂಗಳಲ್ಲಿ) | 2013-14 (ರೂಗಳಲ್ಲಿ) | 2014-15 (ರೂಗಳಲ್ಲಿ) | ಪ್ರತಿ ಗುಂಪಿನ ಮೊಗಲಗು (ರೂಗಳಲ್ಲಿ) |
|-----------------|----------------|-----------------------|-----------------------|-----------------------|-----------------------|-----------------------|-----------------------------------|
| ಬಾಗಲಕೋಟೆ | 31 | 922585 | 1071875 | 1051900 | 1169730 | 1326200 | 42781 |
| ಬಳ್ಳಾರಿ | 40 | 1132100 | 1281500 | 1493280 | 1695180 | 2562880 | 64072 |
| ಬೆಳಗಾವಿ | 50 | 1486746 | 2122913 | 2699690 | 3286085 | 3816030 | 76321 |
| ಬೆಂಗಳೂರು (ಗ್ರಾ) | 24 | 648720 | 1350240 | 2114160 | 2957280 | 3925200 | 163550 |
| ಬೆಂಗಳೂರು ನಗರ | 16 | 1845350 | 2195250 | 2618650 | 3166650 | 4330940 | 270684 |
| ಬೀದರ್ | 25 | 197322 | 450828 | 737543 | 1042128 | 1376185 | 55047 |
| ಚಾಮರಾಜನಗರ | 24 | 284640 | 590880 | 926220 | 1285220 | 1663420 | 69309 |
| ಚಿಕ್ಕಬಳ್ಳಾಪುರ | 32 | 332260 | 710620 | 1150580 | 1637340 | 2199000 | 68719 |
| ಚಿಕ್ಕಮಗಳೂರು | 35 | 3597652 | 3845570 | 4704384 | 8984703 | 6523030 | 186372 |
| ಚಿತ್ರದುರ್ಗ | 30 | 2824744 | 3064492 | 2957675 | 3348783 | 4402235 | 146741 |
| ದಕ್ಷಿಣ ಕನ್ನಡ | 25 | 421040 | 918781 | 1924151 | 2203176 | 3045678 | 121827 |
| ದಾವಣಗೆರೆ | 30 | 405995 | 807990 | 1233805 | 1681650 | 2144845 | 71495 |
| ಧಾರವಾಡ | 25 | 2297203 | 2584343 | 2884278 | 3419153 | 5087210 | 203488 |
| ಗದಗ | 25 | 880020 | 1174280 | 1549750 | 2049180 | 1575287 | 63011 |
| ಹಾಸನ | 43 | 1415310 | 2191520 | 2982120 | 3922840 | 4945598 | 115014 |
| ಹಾವೇರಿ | 35 | 867950 | 1059710 | 1479400 | 1916770 | 2361230 | 67464 |
| ಕಲಬುರಗಿ | 35 | 629390 | 1274510 | 1949240 | 2640500 | 3327180 | 95062 |
| ಕೊಡಗು | 17 | 1206128 | 1405259 | 1672654 | 1771032 | 2333556 | 137268 |
| ಕೋಲಾರ | 30 | 3680600 | 4260000 | 4504182 | 4263234 | 4995682 | 166523 |
| ಕೊಪ್ಪಳ | 20 | 446500 | 574380 | 691590 | 1117670 | 1485530 | 74277 |
| ಮಂಡ್ಯ | 41 | 972160 | 1637822 | 2415114 | 2682747 | 3794755 | 92555 |

| ಜಿಲ್ಲೆ | ಗುಂಪುಗಳ ಸಂಖ್ಯೆ | 2010-11 (ರೂಗಳಲ್ಲಿ) | 2011-12 (ರೂಗಳಲ್ಲಿ) | 2012-13 (ರೂಗಳಲ್ಲಿ) | 2013-14 (ರೂಗಳಲ್ಲಿ) | 2014-15 (ರೂಗಳಲ್ಲಿ) | ಪ್ರತಿ ಗುಂಪಿನ ಮೊಗಲಗು (ರೂಗಳಲ್ಲಿ) |
|--------------|----------------|-----------------------|-----------------------|-----------------------|-----------------------|-----------------------|--------------------------------------|
| ಮೈಸೂರು | 35 | 796050 | 1313100 | 1942130 | 2731805 | 3507250 | 100207 |
| ರಾಯಚೂರು | 25 | 455795 | 625745 | 823395 | 1117045 | 1444345 | 57774 |
| ರಾಮನಗರ | 26 | 975195 | 1495325 | 2051945 | 2656985 | 3283745 | 126298 |
| ಶಿವಮೊಗ್ಗ | 36 | 832135 | 1127890 | 1392070 | 1680605 | 2201605 | 61156 |
| ತುಮಕೂರು | 50 | 728168 | 1499736 | 2346224 | 3265652 | 4265180 | 85304 |
| ಉಡುಪಿ | 15 | 201315 | 387735 | 621915 | 889105 | 1153965 | 76931 |
| ಉತ್ತರ ಕನ್ನಡ | 58 | 698625 | 1435215 | 2309305 | 3377165 | 4526420 | 78042 |
| ವಿಜಯಪುರ | 25 | 335500 | 648900 | 1045000 | 1444500 | 1853700 | 74148 |
| ಯಾದಗಿರಿ | 15 | 253800 | 507600 | 761400 | 1015200 | 1269000 | 84600 |
| ಒಟ್ಟು | 918 | 31770998 | 43614009 | 57033750 | 74419113 | 90726881 | 98831 |

ಕೋಷ್ಟಕ 14: ಸ್ತ್ರೀ ಶಕ್ತಿ ಗುಂಪುಗಳು ಹಿಂತೆಗೆದುಕೊಂಡ ಉಳಿತಾಯ ಮೊತ್ತದ ವಿವರಗಳು

| ಕ್ರ. ಸಂ. | ಸ್ತ್ರೀ ಶಕ್ತಿ ಗುಂಪುಗಳ ಹೆಸರು | ಹಳ್ಳಿ/ತಾಲ್ಲೂಕು | ಒಟ್ಟು ಹಿಂತೆಗೆದುಕೊಂಡ ಮೊತ್ತ | ಪ್ರತಿ ಸದಸ್ಯನಿಗೆ ಮೊತ್ತ | 31 ಮಾರ್ಚ್ 2015 ರಂತೆ ಗುಂಪಿನ ಉಳಿತಾಯ | ಹೇಳಿಕೆಗಳು |
|----------|----------------------------------|---------------------------------|---------------------------|-----------------------|-----------------------------------|----------------------------|
| 1 | ಕಾವ್ಯ ಸ್ತ್ರೀ ಶಕ್ತಿ ಗುಂಪು | ಸಾಸುವೆಗಟ್ಟು ಬೆಂಗಳೂರು ಉತ್ತರ | 500000 | 25000 | 310000 | |
| 2 | ಲಕ್ಷ್ಮಿ ಸ್ತ್ರೀ ಶಕ್ತಿ ಗುಂಪು | ಚಿಕ್ಕ ಬಾಣಾವರ ಬೆಂಗಳೂರು ಉತ್ತರ | 666000 | 33300 | 264000 | 10 ವರ್ಷಗಳ ನಂತರ |
| 3 | ಆಶ್ರಿತ ಸ್ತ್ರೀ ಶಕ್ತಿ ಗುಂಪು | ಸೋಲದೇವನಹಳ್ಳಿ ಬೆಂಗಳೂರು ಉತ್ತರ | 864000 | 48000 | 108000 | ಎರಡು ಬಾರಿ (30000+18000) |
| 4 | ಎಲ್ಲಮ್ಮ ಸ್ತ್ರೀ ಶಕ್ತಿ ಗುಂಪು | ಯಶವಂತಪುರ ಮಾಲೂರು ಕೋಲಾರ ಜಿಲ್ಲೆ | 200000 | 10000 | 115000 | |
| 5 | ಶ್ರೀ ಮಾರಿಕಾಂಭ ಸ್ತ್ರೀ ಶಕ್ತಿ ಗುಂಪು | ಯಶವಂತಪುರ ಮಾಲೂರು ಕೋಲಾರ ಜಿಲ್ಲೆ | 360000 | 20000 | 115200 | ಎರಡು ಬಾರಿ (10000+10000) |
| 6 | ಕಸ್ತೂರಿ ಸ್ತ್ರೀ ಶಕ್ತಿ ಗುಂಪು | ಅಬ್ಬೇನಹಳ್ಳಿ ಮಾಲೂರು ಕೋಲಾರ ಜಿಲ್ಲೆ | 150000 | 10000 | 210000 | |
| 7 | ಮಾರಿಕಾಂಭ ಸ್ತ್ರೀ ಶಕ್ತಿ ಗುಂಪು | ಹಾರೋಹಳ್ಳಿ ಮಾಲೂರು ಕೋಲಾರ ಜಿಲ್ಲೆ | 240000 | 12000 | 234000 | ಮೂರು ಬಾರಿ (2000+4000+6000) |
| 8 | ಬನಶಂಕರಮ್ಮ ಸ್ತ್ರೀ ಶಕ್ತಿ ಗುಂಪು | ಗಾಣೆಗರಪಾಳ್ಯ ಬೆಂಗಳೂರು ದಕ್ಷಿಣ | 870000 | 58000 | 204000 | |
| 9 | ಬನಶಂಕರಿ ಸ್ತ್ರೀ ಶಕ್ತಿ ಗುಂಪು | ವಾಜರಹಳ್ಳಿ ಬೆಂಗಳೂರು ದಕ್ಷಿಣ | 240000 | 16000 | 180750 | |
| 10 | ಯಶಶ್ವಿನಿ ಸ್ತ್ರೀ ಶಕ್ತಿ ಗುಂಪು | ತಲಘಟ್ಟಪುರ ಬೆಂಗಳೂರು ದಕ್ಷಿಣ | 180000 | 9000 | 155200 | |

ಕೋಷ್ಟಕ 15: ಉಳಿತಾಯ ಖಾತೆಯಲ್ಲಿ ಉಳಿಕೆ ಮೊತ್ತ (ಮೊತ್ತ ₹)

| ಜಿಲ್ಲೆ | ಗುಂಪುಗಳ ಸಂಖ್ಯೆ | ಒಟ್ಟು ಮೊತ್ತ | ಪ್ರತಿ ಗುಂಪಿಗೆ ಮೊತ್ತ |
|--------------------|----------------|--------------------|---------------------|
| ಬಾಗಲಕೋಟೆ | 31 | 477886 | 15416 |
| ಬಳ್ಳಾರಿ | 40 | 1635870 | 40897 |
| ಬೆಳಗಾವಿ | 50 | 1550435 | 31009 |
| ಬೆಂಗಳೂರು ಗ್ರಾಮೀಣ | 24 | 1441423 | 60059 |
| ಬೆಂಗಳೂರು ನಗರ | 16 | 193782 | 12111 |
| ಬೀದರ್ | 25 | 447782 | 17911 |
| ಚಾಮರಾಜನಗರ | 24 | 783817 | 32659 |
| ಚಿಕ್ಕಬಳ್ಳಾಪುರ | 32 | 830774 | 25962 |
| ಚಿಕ್ಕಮಗಳೂರು | 35 | 1459233 | 41692 |
| ಚಿತ್ರದುರ್ಗ | 30 | 1129905 | 37663 |
| ದಕ್ಷಿಣ ಕನ್ನಡ | 25 | 2379088 | 95164 |
| ದಾವಣಗೆರೆ | 30 | 672549 | 22418 |
| ಧಾರವಾಡ | 25 | 939789 | 37592 |
| ಗದಗ | 25 | 856231 | 34249 |
| ಹಾಸನ | 43 | 922981 | 21465 |
| ಹಾವೇರಿ | 35 | 532037 | 15201 |
| ಕಲಬುರಗಿ | 35 | 489005 | 13972 |
| ಕೊಡಗು | 17 | 1126370 | 66257 |
| ಕೋಲಾರ | 30 | 1385745 | 46192 |
| ಕೊಪ್ಪಳ | 20 | 477555 | 23878 |
| ಮಂಡ್ಯ | 41 | 613695 | 14968 |
| ಮೈಸೂರು | 35 | 1273186 | 36377 |
| ರಾಯಚೂರು | 25 | 497200 | 19888 |
| ರಾಮನಗರ | 26 | 1290887 | 49649 |
| ಶಿವಮೊಗ್ಗ | 36 | 411672 | 11435 |
| ತುಮಕೂರು | 50 | 1365684 | 27314 |
| ಉಡುಪಿ | 15 | 683786 | 45586 |
| ಉ.ಕನ್ನಡ | 58 | 3715205 | 64055 |
| ವಿಜಯಪುರ | 25 | 230814 | 9233 |
| ಯಾದಗಿರಿ | 15 | 172895 | 11526 |
| ಒಟ್ಟು ಮೊತ್ತ | 918 | 2,99,87,281 | 32,666 |

ಕೋಷ್ಟಕ 16: ಉಳಿತಾಯ ಖಾತೆಯ ಪರಿಮಿತಿ

| ಜಿಲ್ಲೆ | 0 | ರೂ.< 5000/- | ರೂ 5001-10000 | ರೂ.10001 - 25000 | ರೂ.25001 - 50000 | ರೂ.>50000 | ಒಟ್ಟು |
|-----------------|----------------------------|----------------------------|------------------------------|------------------------------|------------------------------|------------------------------|-----------------------------|
| ಬಾಗಲಕೋಟೆ | 1 | 11 | 6 | 6 | 5 | 2 | 31 |
| ಬಳ್ಳಾರಿ | 3 | 10 | 3 | 11 | 5 | 8 | 40 |
| ಬೆಳಗಾವಿ | 1 | 19 | 4 | 8 | 11 | 7 | 50 |
| ಬೆಂಗಳೂರು (ಗ್ರಾ) | 0 | 2 | 4 | 9 | 1 | 8 | 24 |
| ಬೆಂಗಳೂರು ನಗರ | 0 | 6 | 4 | 4 | 2 | 0 | 16 |
| ಬೀದರ್ | 0 | 9 | 7 | 5 | 3 | 1 | 25 |
| ಚಾಮರಾಜನಗರ | 0 | 3 | 4 | 4 | 6 | 7 | 24 |
| ಚಿಕ್ಕಬಳ್ಳಾಪುರ | 2 | 4 | 1 | 9 | 14 | 2 | 32 |
| ಚಿಕ್ಕಮಗಳೂರು | 1 | 4 | 4 | 9 | 8 | 9 | 35 |
| ಚಿತ್ರದುರ್ಗ | 0 | 4 | 7 | 8 | 6 | 5 | 30 |
| ದಕ್ಷಿಣ ಕನ್ನಡ | 0 | 0 | 2 | 1 | 6 | 16 | 25 |
| ದಾವಣಗೆರೆ | 0 | 9 | 6 | 7 | 4 | 4 | 30 |
| ಧಾರವಾಡ | 0 | 7 | 2 | 4 | 3 | 9 | 25 |
| ಗದಗ | 1 | 4 | 0 | 8 | 5 | 7 | 25 |
| ಹಾಸನ | 4 | 11 | 9 | 10 | 5 | 4 | 43 |
| ಹಾವೇರಿ | 1 | 14 | 7 | 8 | 4 | 1 | 35 |
| ಕಲಬುರಗಿ | 0 | 15 | 8 | 4 | 6 | 2 | 35 |
| ಕೊಡಗು | 1 | 1 | 0 | 3 | 3 | 9 | 17 |
| ಕೋಲಾರ | 2 | 4 | 3 | 9 | 4 | 8 | 30 |
| ಕೊಪ್ಪಳ | 0 | 2 | 7 | 4 | 5 | 2 | 20 |
| ಮಂಡ್ಯ | 4 | 14 | 6 | 11 | 3 | 3 | 41 |
| ಮೈಸೂರು | 0 | 6 | 7 | 8 | 7 | 7 | 35 |
| ರಾಯಚೂರು | 3 | 5 | 6 | 8 | 2 | 1 | 25 |
| ರಾಮನಗರ | 0 | 5 | 0 | 6 | 6 | 9 | 26 |
| ಶಿವಮೊಗ್ಗ | 0 | 10 | 12 | 10 | 4 | 0 | 36 |
| ತುಮಕೂರು | 2 | 7 | 9 | 16 | 8 | 8 | 50 |
| ಉಡುಪಿ | 0 | 0 | 1 | 6 | 3 | 5 | 15 |
| ಉತ್ತರ ಕನ್ನಡ | 0 | 5 | 7 | 13 | 10 | 23 | 58 |
| ವಿಜಯಪುರ | 0 | 8 | 5 | 11 | 1 | 0 | 25 |
| ಯಾದಗಿರಿ | 1 | 3 | 5 | 4 | 20 | 0 | 15 |
| ಒಟ್ಟು | 27 (2.9%) | 202 (22%) | 146 (15.9%) | 224 (24.4%) | 170 (16.6%) | 167 (18.2%) | 918 (100%) |

ಕೋಷ್ಟಕ 17: ಆಂತರಿಕ ಸಾಲ

| ಜಿಲ್ಲೆ/ಸದಸ್ಯರು | <6 | 6-9 | 10-13 | >13 | ಒಟ್ಟು ಮೊತ್ತ |
|--------------------|------------|-----------|------------|------------|-------------|
| ಬಾಗಲಕೋಟೆ | 1 | 3 | 16 | 11 | 31 |
| ಬಳ್ಳಾರಿ | 1 | 1 | 8 | 30 | 40 |
| ಬೆಳಗಾವಿ | 2 | 9 | 18 | 21 | 50 |
| ಬೆಂಗಳೂರು ಗ್ರಾಮೀಣ | 0 | 0 | 0 | 24 | 24 |
| ಬೆಂಗಳೂರು ನಗರ | 14 | 2 | 0 | 0 | 16 |
| ಬೀದರ್ | 1 | 2 | 7 | 15 | 25 |
| ಚಾಮರಾಜನಗರ | 0 | 1 | 5 | 18 | 24 |
| ಚಿಕ್ಕಬಳ್ಳಾಪುರ | 2 | 2 | 4 | 24 | 32 |
| ಚಿಕ್ಕಮಗಳೂರು | 16 | 0 | 4 | 15 | 35 |
| ಚಿತ್ರದುರ್ಗ | 0 | 0 | 0 | 30 | 30 |
| ದಕ್ಷಿಣ ಕನ್ನಡ | 14 | 2 | 0 | 9 | 25 |
| ದಾವಣಗೆರೆ | 23 | 3 | 3 | 1 | 30 |
| ಧಾರವಾಡ | 1 | 2 | 5 | 17 | 25 |
| ಗದಗ | 0 | 0 | 9 | 16 | 25 |
| ಹಾಸನ | 5 | 2 | 14 | 22 | 43 |
| ಹಾವೇರಿ | 6 | 8 | 17 | 4 | 35 |
| ಕಲಬುರಗಿ | 0 | 0 | 3 | 32 | 35 |
| ಕೊಡಗು | 1 | 2 | 7 | 7 | 17 |
| ಕೋಲಾರ | 24 | 2 | 0 | 4 | 30 |
| ಕೊಪ್ಪಳ | 3 | 1 | 8 | 8 | 20 |
| ಮಂಡ್ಯ | 8 | 6 | 23 | 4 | 41 |
| ಮೈಸೂರು | 8 | 1 | 6 | 20 | 35 |
| ರಾಯಚೂರು | 3 | 3 | 10 | 9 | 25 |
| ರಾಮನಗರ | 6 | 0 | 1 | 19 | 26 |
| ಶಿವಮೊಗ್ಗ | 1 | 0 | 5 | 30 | 36 |
| ತುಮಕೂರು | 4 | 20 | 21 | 5 | 50 |
| ಉಡುಪಿ | 10 | 0 | 0 | 5 | 15 |
| ಉ.ಕನ್ನಡ | 16 | 6 | 10 | 26 | 58 |
| ವಿಜಯಪುರ | 14 | 4 | 7 | 0 | 25 |
| ಯಾದಗಿರಿ | 0 | 0 | 3 | 12 | 15 |
| ಒಟ್ಟು ಮೊತ್ತ | 184 | 82 | 214 | 438 | 918 |

ಕೋಷ್ಟಕ 18: ಆಂತರಿಕ ಸಾಲದ ಮೇಲೆ ವಿಧಿಸುವ ಬಡ್ಡಿಯ ದರ

| ಜಿಲ್ಲೆ/ಬಡ್ಡಿ ದರ | <7 % | 7-12% | 13-18% | 19-24% | 25-36% | ಅನ್ವಯಿಸುವುದಿಲ್ಲ | ಒಟ್ಟು ಮೊತ್ತ |
|--------------------|----------|------------|-----------|------------|-----------|-----------------|-------------|
| ಬಾಗಲಕೋಟೆ | 0 | 3 | 0 | 26 | 1 | 1 | 31 |
| ಬಳ್ಳಾರಿ | 0 | 3 | 3 | 34 | 0 | 0 | 40 |
| ಬೆಳಗಾವಿ | 0 | 0 | 0 | 50 | 0 | 0 | 50 |
| ಬೆಂಗಳೂರು ಗ್ರಾಮೀಣ | 1 | 5 | 2 | 16 | 0 | 0 | 24 |
| ಬೆಂಗಳೂರು ನಗರ | 0 | 2 | 0 | 14 | 0 | 0 | 16 |
| ಬೀದರ್ | 0 | 0 | 0 | 24 | 1 | 0 | 25 |
| ಚಾಮರಾಜನಗರ | 0 | 0 | 0 | 19 | 5 | 0 | 24 |
| ಚಿಕ್ಕಬಳ್ಳಾಪುರ | 0 | 5 | 2 | 25 | 0 | 0 | 32 |
| ಚಿಕ್ಕಮಗಳೂರು | 0 | 8 | 1 | 26 | 0 | 0 | 35 |
| ಚಿತ್ರದುರ್ಗ | 0 | 4 | 0 | 26 | 0 | 0 | 30 |
| ದಕ್ಷಿಣ ಕನ್ನಡ | 3 | 20 | 0 | 2 | 0 | 0 | 25 |
| ದಾವಣಗೆರೆ | 0 | 3 | 0 | 27 | 0 | 0 | 30 |
| ಧಾರವಾಡ | 0 | 0 | 0 | 24 | 1 | 0 | 25 |
| ಗದಗ | 0 | 0 | 0 | 25 | 0 | 0 | 25 |
| ಹಾಸನ | 0 | 2 | 0 | 39 | 2 | 0 | 43 |
| ಹಾವೇರಿ | 0 | 0 | 0 | 31 | 3 | 1 | 35 |
| ಕಲಬುರಗಿ | 0 | 0 | 0 | 28 | 7 | 0 | 35 |
| ಕೊಡಗು | 0 | 8 | 0 | 9 | 0 | 0 | 17 |
| ಕೋಲಾರ | 0 | 3 | 3 | 24 | 0 | 0 | 30 |
| ಕೊಪ್ಪಳ | 0 | 4 | 0 | 16 | 0 | 0 | 20 |
| ಮಂಡ್ಯ | 0 | 10 | 0 | 27 | 1 | 3 | 41 |
| ಮೈಸೂರು | 0 | 2 | 0 | 27 | 5 | 1 | 35 |
| ರಾಯಚೂರು | 0 | 1 | 0 | 24 | 0 | 0 | 25 |
| ರಾಮನಗರ | 0 | 5 | 0 | 21 | 0 | 0 | 26 |
| ಶಿವಮೊಗ್ಗ | 0 | 16 | 9 | 10 | 0 | 1 | 36 |
| ತುಮಕೂರು | 0 | 12 | 0 | 38 | 0 | 0 | 50 |
| ಉಡುಪಿ | 2 | 13 | 0 | 0 | 0 | 0 | 15 |
| ಉ.ಕನ್ನಡ | 0 | 19 | 1 | 35 | 3 | 0 | 58 |
| ವಿಜಯಪುರ | 0 | 1 | 0 | 24 | 0 | 0 | 25 |
| ಯಾದಗಿರಿ | 0 | 0 | 0 | 10 | 5 | 0 | 15 |
| ಒಟ್ಟು ಮೊತ್ತ | 6 | 149 | 21 | 701 | 34 | 7 | 918 |

ಕೋಷ್ಟಕ 19: ಆಂತರಿಕ ಸಾಲ ಮರುಪಾವತಿ ಮಾಡಲು ಕಂತುಗಳ ಸಂಖ್ಯೆ ನಿಗದಿಮಾಡುವ ಬಗ್ಗೆ

| ಜಿಲ್ಲೆ/ತಿಂಗಳು | 25 ಮತ್ತು ಮೇಲ್ಪಟ್ಟು | 0-6 | 7-12 | 13-18 | 19-24 | ಒಟ್ಟು ಮೊತ್ತ |
|--------------------|--------------------|------------|------------|----------|------------|-------------|
| ಬಾಗಲಕೋಟೆ | 0 | 4 | 24 | 0 | 3 | 31 |
| ಬಳ್ಳಾರಿ | 0 | 2 | 26 | 1 | 11 | 40 |
| ಬೆಳಗಾವಿ | 0 | 23 | 26 | 0 | 1 | 50 |
| ಬೆಂಗಳೂರು ಗ್ರಾಮೀಣ | 0 | 2 | 19 | 0 | 3 | 24 |
| ಬೆಂಗಳೂರು ನಗರ | 0 | 0 | 12 | 0 | 4 | 16 |
| ಬೀದರ್ | 0 | 0 | 13 | 0 | 12 | 25 |
| ಚಾಮರಾಜನಗರ | 0 | 0 | 24 | 0 | 0 | 24 |
| ಚಿಕ್ಕಬಳ್ಳಾಪುರ | 0 | 1 | 28 | 0 | 3 | 32 |
| ಚಿಕ್ಕಮಗಳೂರು | 0 | 20 | 12 | 1 | 2 | 35 |
| ಚಿತ್ರದುರ್ಗ | 0 | 5 | 23 | 0 | 2 | 30 |
| ದಕ್ಷಿಣ ಕನ್ನಡ | 0 | 0 | 24 | 0 | 1 | 25 |
| ದಾವಣಗೆರೆ | 0 | 10 | 16 | 0 | 4 | 30 |
| ಧಾರವಾಡ | 0 | 0 | 20 | 0 | 5 | 25 |
| ಗದಗ | 0 | 0 | 25 | 0 | 0 | 25 |
| ಹಾಸನ | 0 | 4 | 19 | 0 | 20 | 43 |
| ಹಾವೇರಿ | 0 | 11 | 23 | 0 | 1 | 35 |
| ಕಲಬುರಗಿ | 0 | 18 | 13 | 0 | 4 | 35 |
| ಕೊಡಗು | 0 | 3 | 11 | 3 | 0 | 17 |
| ಕೋಲಾರ | 0 | 1 | 10 | 0 | 19 | 30 |
| ಕೊಪ್ಪಳ | 0 | 2 | 17 | 0 | 1 | 20 |
| ಮಂಡ್ಯ | 3 | 2 | 21 | 0 | 15 | 41 |
| ಮೈಸೂರು | 0 | 4 | 18 | 1 | 12 | 35 |
| ರಾಯಚೂರು | 0 | 0 | 22 | 0 | 3 | 25 |
| ರಾಮನಗರ | 0 | 0 | 26 | 0 | 0 | 26 |
| ಶಿವಮೊಗ್ಗ | 1 | 0 | 34 | 0 | 1 | 36 |
| ತುಮಕೂರು | 0 | 10 | 40 | 0 | 0 | 50 |
| ಉಡುಪಿ | 0 | 0 | 12 | 0 | 3 | 15 |
| ಉ.ಕನ್ನಡ | 5 | 11 | 36 | 0 | 6 | 58 |
| ವಿಜಯಪುರ | 0 | 9 | 14 | 0 | 2 | 25 |
| ಯಾದಗಿರಿ | 0 | 6 | 9 | 0 | 0 | 15 |
| ಒಟ್ಟು ಮೊತ್ತ | 9 | 148 | 617 | 6 | 138 | 918 |

ಕೋಷ್ಟಕ 20: ಗುಂಪುಗಳು ಬ್ಯಾಂಕಿನಿಂದ ಎಷ್ಟು ಬಾರಿ ಸಾಲಪಡೆದಿವೆ ಎಂಬ ಮಾಹಿತಿ

| ಜಿಲ್ಲೆ/ಸಂಖ್ಯೆ | 1 | 2 | 3 | 4 | 5 | 6 | 7 | ಅನ್ವಯಿಸುವುದಿಲ್ಲ | ಸಾಲ ಪಡೆದಿರುವುದಿಲ್ಲ | ಒಟ್ಟು ಮೊತ್ತ |
|--------------------|------------|------------|------------|------------|-----------|-----------|-----------|-----------------|--------------------|-------------|
| ಬಾಗಲಕೋಟೆ | 3 | 6 | 12 | 5 | 0 | 2 | 0 | 0 | 3 | 31 |
| ಬಳ್ಳಾರಿ | 5 | 15 | 13 | 3 | 0 | 1 | 1 | 0 | 2 | 40 |
| ಬೆಳಗಾವಿ | 9 | 11 | 3 | 7 | 1 | 1 | 0 | 1 | 17 | 50 |
| ಬೆಂಗಳೂರು ಗ್ರಾಮೀಣ | 2 | 2 | 7 | 4 | 3 | 3 | 2 | 0 | 1 | 24 |
| ಬೆಂಗಳೂರು ನಗರ | 0 | 1 | 5 | 4 | 1 | 2 | 1 | 1 | 1 | 16 |
| ಬೀದರ್ | 2 | 8 | 2 | 4 | 1 | 0 | 0 | 0 | 8 | 25 |
| ಚಾಮರಾಜನಗರ | 1 | 2 | 8 | 10 | 0 | 1 | 0 | 0 | 2 | 24 |
| ಚಿಕ್ಕಬಳ್ಳಾಪುರ | 4 | 5 | 10 | 4 | 1 | 0 | 0 | 0 | 8 | 32 |
| ಚಿಕ್ಕಮಗಳೂರು | 8 | 9 | 8 | 5 | 2 | 0 | 1 | 1 | 1 | 35 |
| ಚಿತ್ರದುರ್ಗ | 3 | 5 | 4 | 8 | 4 | 4 | 0 | 0 | 2 | 30 |
| ದಕ್ಷಿಣ ಕನ್ನಡ | 1 | 4 | 5 | 9 | 5 | 0 | 0 | 1 | 0 | 25 |
| ದಾವಣಗೆರೆ | 8 | 1 | 6 | 4 | 1 | 2 | 0 | 4 | 4 | 30 |
| ಧಾರವಾಡ | 3 | 11 | 3 | 4 | 1 | 0 | 0 | 3 | 0 | 25 |
| ಗದಗ | 4 | 14 | 1 | 0 | 0 | 0 | 0 | 2 | 4 | 25 |
| ಹಾಸನ | 8 | 10 | 9 | 8 | 4 | 3 | 1 | 0 | 0 | 43 |
| ಹಾವೇರಿ | 10 | 9 | 1 | 2 | 0 | 0 | 0 | 10 | 3 | 35 |
| ಕಲಬುರಗಿ | 14 | 8 | 7 | 0 | 2 | 1 | 0 | 1 | 2 | 35 |
| ಕೊಡಗು | 6 | 4 | 0 | 0 | 1 | 2 | 0 | 3 | 1 | 17 |
| ಕೋಲಾರ | 3 | 9 | 7 | 3 | 6 | 0 | 0 | 1 | 1 | 30 |
| ಕೊಪ್ಪಳ | 3 | 7 | 1 | 2 | 2 | 0 | 0 | 0 | 5 | 20 |
| ಮಂಡ್ಯ | 4 | 8 | 8 | 8 | 2 | 4 | 2 | 5 | 0 | 41 |
| ಮೈಸೂರು | 0 | 5 | 13 | 5 | 3 | 5 | 1 | 0 | 3 | 35 |
| ರಾಯಚೂರು | 7 | 5 | 4 | 1 | 1 | 0 | 0 | 0 | 7 | 25 |
| ರಾಮನಗರ | 2 | 4 | 2 | 5 | 9 | 3 | 1 | 0 | 0 | 26 |
| ಶಿವಮೊಗ್ಗ | 6 | 5 | 7 | 6 | 3 | 1 | 0 | 8 | 0 | 36 |
| ತುಮಕೂರು | 6 | 9 | 12 | 9 | 6 | 3 | 2 | 2 | 1 | 50 |
| ಉಡುಪಿ | 3 | 2 | 9 | 1 | 0 | 0 | 0 | 0 | 0 | 15 |
| ಉ.ಕನ್ನಡ | 14 | 12 | 7 | 10 | 5 | 3 | 1 | 0 | 6 | 58 |
| ವಿಜಯಪುರ | 5 | 9 | 5 | 2 | 2 | 1 | 0 | 0 | 1 | 25 |
| ಯಾದಗಿರಿ | 4 | 2 | 0 | 5 | 2 | 0 | 0 | 2 | 0 | 15 |
| ಒಟ್ಟು ಮೊತ್ತ | 148 | 202 | 179 | 138 | 68 | 42 | 13 | 45 | 83 | 918 |

ಕೋಷ್ಟಕ 21: ಮೇಲಾಧಾರ ಭದ್ರತೆ

(ಸ್ತ್ರೀ ಶಕ್ತಿ ಗುಂಪುಗಳ ಸಂಖ್ಯೆ)

| ಜಿಲ್ಲೆ | ನಿಶ್ಚಿತ ತೇವಣಿ ಮೇಲಾಧಾರ ಭದ್ರತೆ | ಮೇಲಾಧಾರ ಭದ್ರತೆ ಹೊರತು | ಒಟ್ಟು ಮೊತ್ತ |
|--------------------|---------------------------------|-------------------------|-------------|
| ಬಾಗಲಕೋಟೆ | 0 | 31 | 31 |
| ಬಳ್ಳಾರಿ | 3 | 37 | 40 |
| ಬೆಳಗಾವಿ | 0 | 50 | 50 |
| ಬೆಂಗಳೂರು ಗ್ರಾಮೀಣ | 0 | 24 | 24 |
| ಬೆಂಗಳೂರು ನಗರ | 1 | 15 | 16 |
| ಬೀದರ್ | 7 | 18 | 25 |
| ಚಾಮರಾಜನಗರ | 8 | 16 | 24 |
| ಚಿಕ್ಕಬಳ್ಳಾಪುರ | 0 | 32 | 32 |
| ಚಿಕ್ಕಮಗಳೂರು | 4 | 31 | 35 |
| ಚಿತ್ರದುರ್ಗ | 10 | 20 | 30 |
| ದಕ್ಷಿಣ ಕನ್ನಡ | 0 | 25 | 25 |
| ದಾವಣಗೆರೆ | 0 | 30 | 30 |
| ಧಾರವಾಡ | 1 | 24 | 25 |
| ಗದಗ | 0 | 25 | 25 |
| ಹಾಸನ | 0 | 43 | 43 |
| ಹಾವೇರಿ | 1 | 34 | 35 |
| ಕಲಬುರಗಿ | 0 | 35 | 35 |
| ಕೊಡಗು | 0 | 17 | 17 |
| ಕೋಲಾರ | 3 | 27 | 30 |
| ಕೊಪ್ಪಳ | 5 | 15 | 20 |
| ಮಂಡ್ಯ | 2 | 39 | 41 |
| ಮೈಸೂರು | 8 | 27 | 35 |
| ರಾಯಚೂರು | 1 | 24 | 25 |
| ರಾಮನಗರ | 0 | 26 | 26 |
| ಶಿವಮೊಗ್ಗ | 0 | 36 | 36 |
| ಶುಮಕೂರು | 11 | 39 | 50 |
| ಉಡುಪಿ | 0 | 15 | 15 |
| ಉ.ಕನ್ನಡ | 8 | 50 | 58 |
| ವಿಜಯಪುರ | 0 | 25 | 25 |
| ಯಾದಗಿರಿ | 0 | 15 | 15 |
| ಒಟ್ಟು ಮೊತ್ತ | 73 | 845 | 918 |
| ಶೇಕಡವಾರು | 8 | 92 | 100 |

ಕೋಷ್ಟಕ 22: ಬಡ್ಡಿ ಸಹಾಯಧನ/ಬಡ್ಡಿ ಪ್ರೋತ್ಸಾಹಧನ ಪಡೆದಿರುವ ಬಗ್ಗೆ

| ಜಿಲ್ಲೆ | 2012-13 | | 2013-14 | | 2014-15 | |
|--------------------|----------------------------|--------------|----------------------------|--------------|----------------------------|---------------|
| | ಸ್ತ್ರೀ ಶಕ್ತಿ ಗುಂಪು. ಸಂಖ್ಯೆ | ಮೊತ್ತ (ರೂ) | ಸ್ತ್ರೀ ಶಕ್ತಿ ಗುಂಪು. ಸಂಖ್ಯೆ | ಮೊತ್ತ (ರೂ) | ಸ್ತ್ರೀ ಶಕ್ತಿ ಗುಂಪು. ಸಂಖ್ಯೆ | ಮೊತ್ತ (ರೂ) |
| ಬಾಗಲಕೋಟೆ | 0 | 0 | 1 | 3602 | 1 | 3366 |
| ಬಳ್ಳಾರಿ | 0 | 0 | 0 | 0 | 0 | 0 |
| ಬೆಳಗಾವಿ | 0 | 0 | 0 | 0 | 0 | 0 |
| ಬೆಂಗಳೂರು ಗ್ರಾಮೀಣ | 1 | 3750 | 0 | 0 | 3 | 11250 |
| ಬೆಂಗಳೂರು ನಗರ | 0 | 0 | 1 | 2500 | 1 | 3000 |
| ಬೀದರ್ | 0 | 0 | 0 | 0 | 0 | 0 |
| ಚಾಮರಾಜನಗರ | 0 | 0 | 0 | 0 | 3 | 13354 |
| ಚಿಕ್ಕಬಳ್ಳಾಪುರ | 0 | 0 | 0 | 0 | 0 | 0 |
| ಚಿಕ್ಕಮಗಳೂರು | 3 | 11072 | 1 | 3150 | 9 | 37019 |
| ಚಿತ್ರದುರ್ಗ | 0 | 0 | 0 | 0 | 1 | 4500 |
| ದಕ್ಷಿಣ ಕನ್ನಡ | 2 | 5943 | 2 | 7734 | 1 | 1889.1 |
| ದಾವಣಗೆರೆ | 1 | 4443 | 1 | 11103 | 0 | 0 |
| ಧಾರವಾಡ | 0 | 0 | 0 | 0 | 0 | 0 |
| ಗದಗ | 0 | 0 | 0 | 0 | 0 | 0 |
| ಹಾಸನ | 0 | 0 | 0 | 0 | 2 | 8000 |
| ಹಾವೇರಿ | 0 | 0 | 1 | 3000 | 2 | 9600 |
| ಕಲಬುರಗಿ | 0 | 0 | 0 | 0 | 0 | 0 |
| ಕೊಡಗು | 0 | 0 | 0 | 0 | 0 | 0 |
| ಕೋಲಾರ | 0 | 0 | 0 | 0 | 3 | 13750 |
| ಕೊಪ್ಪಳ | 0 | 0 | 0 | 0 | 0 | 0 |
| ಮಂಡ್ಯ | 0 | 0 | 0 | 0 | 0 | 0 |
| ಮೈಸೂರು | 1 | 3250 | 4 | 22748 | 3 | 8161 |
| ರಾಯಚೂರು | 0 | 0 | 0 | 0 | 0 | 0 |
| ರಾಮನಗರ | 0 | 0 | 0 | 0 | 0 | 0 |
| ಶಿವಮೊಗ್ಗ | 0 | 0 | 0 | 0 | 0 | 0 |
| ತುಮಕೂರು | 0 | 0 | 0 | 0 | 3 | 9986 |
| ಉಡುಪಿ | 1 | 3000 | 0 | 0 | 1 | 4763 |
| ಉ.ಕನ್ನಡ | 1 | 3473 | 0 | 0 | 2 | 9620 |
| ವಿಜಯಪುರ | 1 | 3000 | 1 | 3000 | 1 | 3000 |
| ಯಾದಗಿರಿ | 0 | 0 | 0 | 0 | 0 | 0 |
| ಒಟ್ಟು ಮೊತ್ತ | 11 | 37931 | 12 | 56837 | 36 | 141258 |

ಕೋಷ್ಟಕ 23: ಸ್ವರ್ಣ ಜಯಂತಿ ಗ್ರಾಮ ಸ್ವರೋಚ್‌ಗಾರ್ ಯೋಜನೆ ಪ್ರೋತ್ಸಾಹಧನ

| ಜಿಲ್ಲೆ | ಸ್ತ್ರೀ ಶಕ್ತಿಗುಂ. ಸಂಖ್ಯೆ | ಮೊತ್ತ (ರೂ) |
|------------------|-------------------------|------------|
| ಬಾಗಲಕೋಟೆ | 3 | 375000 |
| ಬಳ್ಳಾರಿ | 3 | 330000 |
| ಬೆಳಗಾವಿ | 1 | 125000 |
| ಬೆಂಗಳೂರು ಗ್ರಾಮೀಣ | 2 | 250000 |
| ಬೆಂಗಳೂರು ನಗರ | 1 | 100000 |
| ಬೀದರ್ | 6 | 750000 |
| ಚಾಮರಾಜನಗರ | 11 | 1375000 |
| ಚಿಕ್ಕಬಳ್ಳಾಪುರ | 3 | 355000 |
| ಚಿಕ್ಕಮಗಳೂರು | 5 | 600000 |
| ಚಿತ್ರದುರ್ಗ | 2 | 225000 |
| ದಕ್ಷಿಣ ಕನ್ನಡ | 6 | 672500 |
| ದಾವಣಗೆರೆ | 5 | 575000 |
| ಧಾರವಾಡ | 8 | 850000 |
| ಗದಗ | 8 | 905000 |
| ಹಾಸನ | 5 | 620000 |
| ಹಾವೇರಿ | 6 | 750000 |
| ಕಲಬುರಗಿ | 1 | 125000 |
| ಕೊಡಗು | 7 | 875000 |
| ಕೋಲಾರ | 1 | 120000 |
| ಕೊಪ್ಪಳ | 3 | 350000 |
| ಮಂಡ್ಯ | 8 | 725000 |
| ಮೈಸೂರು | 3 | 300000 |
| ರಾಯಚೂರು | 3 | 375000 |
| ರಾಮನಗರ | 4 | 465000 |
| ಶಿವಮೊಗ್ಗ | 8 | 895000 |
| ತುಮಕೂರು | 13 | 1480000 |
| ಉ.ಕನ್ನಡ | 2 | 250000 |
| ಯಾದಗಿರಿ | 3 | 375000 |
| ಒಟ್ಟು ಮೊತ್ತ | 128 | 14817500 |

ಕೋಷ್ಟಕ 24: ಲೆಕ್ಕಪರಿಶೋಧನೆ ಸ್ಥಿತಿ

| ಜಿಲ್ಲೆ | ಲೆಕ್ಕ ಪರಿಶೋಧನೆ ಆಗದಿರುವ ಗುಂಪುಗಳು | ಮೂರನೇ ವ್ಯಕ್ತಿಯಿಂದ ಲೆಕ್ಕ ಪರಿಶೋಧನೆ ಮಾಡಿಸಿರುವ ಗುಂಪು | ಒಟ್ಟು ಮೊತ್ತ |
|------------------|---------------------------------|--|-------------|
| ಬಾಗಲಕೋಟೆ | 31 | 0 | 31 |
| ಬಳ್ಳಾರಿ | 38 | 2 | 40 |
| ಬೆಳಗಾವಿ | 43 | 7 | 50 |
| ಬೆಂಗಳೂರು ಗ್ರಾಮೀಣ | 23 | 1 | 24 |
| ಬೆಂಗಳೂರು ನಗರ | 16 | 0 | 16 |
| ಬೀದರ್ | 24 | 1 | 25 |
| ಚಾಮರಾಜನಗರ | 2 | 22 | 24 |
| ಚಿಕ್ಕಬಳ್ಳಾಪುರ | 22 | 10 | 32 |
| ಚಿಕ್ಕಮಗಳೂರು | 7 | 28 | 35 |
| ಚಿತ್ರದುರ್ಗ | 15 | 15 | 30 |
| ದಕ್ಷಿಣ ಕನ್ನಡ | 24 | 1 | 25 |
| ದಾವಣಗೆರೆ | 27 | 3 | 30 |
| ಧಾರವಾಡ | 0 | 25 | 25 |
| ಗದಗ | 1 | 24 | 25 |
| ಹಾಸನ | 11 | 32 | 43 |
| ಹಾವೇರಿ | 19 | 16 | 35 |
| ಕಲಬುರಗಿ | 34 | 1 | 35 |
| ಕೊಡಗು | 6 | 11 | 17 |
| ಕೋಲಾರ | 11 | 19 | 30 |
| ಕೊಪ್ಪಳ | 10 | 10 | 20 |
| ಮಂಡ್ಯ | 18 | 23 | 41 |
| ಮೈಸೂರು | 14 | 21 | 35 |
| ರಾಯಚೂರು | 22 | 3 | 25 |
| ರಾಮನಗರ | 19 | 7 | 26 |
| ಶಿವಮೊಗ್ಗ | 35 | 1 | 36 |
| ತುಮಕೂರು | 46 | 4 | 50 |
| ಉಡುಪಿ | 15 | 0 | 15 |
| ಉ.ಕನ್ನಡ | 27 | 31 | 58 |
| ವಿಜಯಪುರ | 2 | 23 | 25 |
| ಯಾದಗಿರಿ | 15 | 0 | 15 |
| ಒಟ್ಟು ಮೊತ್ತ | 577 | 341 | 918 |

ಕೋಷ್ಟಕ 25: ವಿವಿಧ ಬ್ಯಾಂಕುಗಳಲ್ಲಿನ ಉಳಿತಾಯ ಖಾತೆಗಳ ವಿವರ

| ಜಿಲ್ಲೆ | ವಾಣಿಜ್ಯ ಬ್ಯಾಂಕ್ | ಜಿಲ್ಲಾ ಕೇಂದ್ರ ಸಹಕಾರಿ ಬ್ಯಾಂಕ್ | ಪ್ರಾಥಮಿಕ ಕೃಷಿ ಸಹಕಾರಿ ಸಂಘ | ಪ್ರಾದೇಶಿಕ ಗ್ರಾಮೀಣ ಬ್ಯಾಂಕ್ | ಒಟ್ಟು ಮೊತ್ತ |
|------------------|-----------------|------------------------------|--------------------------|---------------------------|-------------|
| ಬಾಗಲಕೋಟೆ | 9 | 6 | 6 | 10 | 31 |
| ಬಳ್ಳಾರಿ | 11 | 2 | 4 | 23 | 40 |
| ಬೆಳಗಾವಿ | 21 | 4 | 4 | 21 | 50 |
| ಬೆಂಗಳೂರು ಗ್ರಾಮೀಣ | 16 | 1 | 6 | 1 | 24 |
| ಬೆಂಗಳೂರು ನಗರ | 6 | 0 | 6 | 4 | 16 |
| ಬೀದರ್ | 2 | 6 | 13 | 4 | 25 |
| ಚಾಮರಾಜನಗರ | 16 | 0 | 0 | 8 | 24 |
| ಚಿಕ್ಕಬಳ್ಳಾಪುರ | 22 | 0 | 0 | 10 | 32 |
| ಚಿಕ್ಕಮಗಳೂರು | 22 | 7 | 0 | 6 | 35 |
| ಚಿತ್ರದುರ್ಗ | 7 | 0 | 5 | 18 | 30 |
| ದಕ್ಷಿಣ ಕನ್ನಡ | 22 | 0 | 3 | 0 | 25 |
| ದಾವಣಗೆರೆ | 12 | 0 | 2 | 16 | 30 |
| ಧಾರವಾಡ | 16 | 0 | 0 | 9 | 25 |
| ಗದಗ | 8 | 0 | 0 | 17 | 25 |
| ಹಾಸನ | 25 | 3 | 3 | 12 | 43 |
| ಹಾವೇರಿ | 16 | 0 | 0 | 19 | 35 |
| ಕಲಬುರಗಿ | 15 | 1 | 0 | 19 | 35 |
| ಕೊಡಗು | 13 | 1 | 2 | 1 | 17 |
| ಕೋಲಾರ | 17 | 0 | 0 | 13 | 30 |
| ಕೊಪ್ಪಳ | 7 | 1 | 0 | 12 | 20 |
| ಮಂಡ್ಯ | 22 | 9 | 7 | 3 | 41 |
| ಮೈಸೂರು | 15 | 1 | 6 | 13 | 35 |
| ರಾಯಚೂರು | 7 | 2 | 1 | 15 | 25 |
| ರಾಮನಗರ | 17 | 1 | 5 | 3 | 26 |
| ಶಿವಮೊಗ್ಗ | 26 | 5 | 0 | 5 | 36 |
| ಶುಮಕೂರು | 26 | 9 | 3 | 12 | 50 |
| ಉಡುಪಿ | 10 | 0 | 3 | 2 | 15 |
| ಉ.ಕನ್ನಡ | 44 | 2 | 2 | 10 | 58 |
| ವಿಜಯಪುರ | 1 | 5 | 12 | 7 | 25 |
| ಯಾದಗಿರಿ | 8 | 0 | 0 | 7 | 15 |
| ಒಟ್ಟು ಮೊತ್ತ | 459 | 66 | 93 | 300 | 918 |
| % | 50% | 7.20% | 10.10% | 32.70% | 100% |

ಕೋಷ್ಟಕ 26: ಬಹು ಸದಸ್ಯತ್ವ

| ಜಿಲ್ಲೆ | ಮಾದರಿ ಗುಂಪುಗಳು | ಬಹು ಸದಸ್ಯತ್ವ ಹೊಂದಿರುವ ಗುಂಪುಗಳು | ಗುಂಪಿನಲ್ಲಿರುವ ಸದಸ್ಯರ ಸಂಖ್ಯೆ |
|--------------------|----------------|--------------------------------|-----------------------------|
| ಬಾಗಲಕೋಟೆ | 31 | 0 | 0 |
| ಬಳ್ಳಾರಿ | 40 | 13 | 58 |
| ಬೆಳಗಾವಿ | 50 | 0 | 0 |
| ಬೆಂಗಳೂರು ಗ್ರಾಮೀಣ | 24 | 0 | 0 |
| ಬೆಂಗಳೂರು ನಗರ | 16 | 0 | 0 |
| ಬೀದರ್ | 25 | 0 | 0 |
| ಚಾಮರಾಜನಗರ | 24 | 12 | 88 |
| ಚಿಕ್ಕಬಳ್ಳಾಪುರ | 32 | 1 | 5 |
| ಚಿಕ್ಕಮಗಳೂರು | 35 | 19 | 75 |
| ಚಿತ್ರದುರ್ಗ | 30 | 10 | 63 |
| ದಕ್ಷಿಣ ಕನ್ನಡ | 25 | 19 | 137 |
| ದಾವಣಗೆರೆ | 30 | 0 | 0 |
| ಧಾರವಾಡ | 25 | 2 | 7 |
| ಗದಗ | 25 | 0 | 0 |
| ಹಾಸನ | 43 | 6 | 59 |
| ಹಾವೇರಿ | 35 | 3 | 9 |
| ಕಲಬುರಗಿ | 35 | 0 | 0 |
| ಕೊಡಗು | 17 | 3 | 18 |
| ಕೋಲಾರ | 30 | 5 | 12 |
| ಕೊಪ್ಪಳ | 20 | 6 | 50 |
| ಮಂಡ್ಯ | 41 | 19 | 186 |
| ಮೈಸೂರು | 35 | 12 | 75 |
| ರಾಯಚೂರು | 25 | 5 | 19 |
| ರಾಮನಗರ | 26 | 0 | 0 |
| ಶಿವಮೊಗ್ಗ | 36 | 31 | 157 |
| ತುಮಕೂರು | 50 | 37 | 215 |
| ಉಡುಪಿ | 15 | 10 | 71 |
| ಉ.ಕನ್ನಡ | 58 | 18 | 123 |
| ವಿಜಯಪುರ | 25 | 0 | 0 |
| ಯಾದಗಿರಿ | 15 | 0 | 0 |
| ಒಟ್ಟು ಮೊತ್ತ | 918 | 231 | 1427 |

ಕೋಷ್ಟಕ 27: ಉಳಿತಾಯ ಖಾತೆ, ಆಧಾರ್, ವಿಮೆ ರಕ್ಷಣೆ, ಮೊಬೈಲ್ ಫೋನ್, ಆರ್‌ಸಿ ಸಿ ಮುಂತಾದವುಗಳನ್ನು ಹೊಂದಿರುವ ಸದಸ್ಯರ ಸಂಖ್ಯೆ

| ಜಿಲ್ಲೆ | ಉಳಿತಾಯ ಖಾತೆ | ಆಧಾರ್ ಸಂಖ್ಯೆ | ಮೊಬೈಲ್ ಫೋನ್ | ಪಕ್ಕಾ ತಾರಸಿ ಮನೆ | ವಿಮೆ | ಒಟ್ಟು ಸದಸ್ಯರು |
|------------------|-------------|--------------|-------------|-----------------|------|---------------|
| ಬಾಗಲಕೋಟೆ | 351 | 403 | 287 | 118 | 176 | 419 |
| ಬಳ್ಳಾರಿ | 474 | 583 | 438 | 197 | 317 | 583 |
| ಬೆಳಗಾವಿ | 735 | 742 | 548 | 217 | 116 | 749 |
| ಬೆಂಗಳೂರು ಗ್ರಾಮೀಣ | 426 | 429 | 418 | 131 | 312 | 429 |
| ಬೆಂಗಳೂರು ನಗರ | 254 | 287 | 282 | 142 | 132 | 287 |
| ಬೀದರ್ | 260 | 397 | 230 | 58 | 64 | 407 |
| ಚಾಮರಾಜನಗರ | 337 | 354 | 197 | 73 | 229 | 357 |
| ಚಿಕ್ಕಬಳ್ಳಾಪುರ | 503 | 509 | 350 | 229 | 70 | 522 |
| ಚಿಕ್ಕಮಗಳೂರು | 528 | 576 | 332 | 41 | 387 | 576 |
| ಚಿತ್ರದುರ್ಗ | 452 | 482 | 315 | 43 | 267 | 482 |
| ದಕ್ಷಿಣ ಕನ್ನಡ | 426 | 435 | 389 | 137 | 214 | 441 |
| ದಾವಣಗೆರೆ | 379 | 441 | 266 | 38 | 109 | 442 |
| ಧಾರವಾಡ | 381 | 405 | 265 | 21 | 214 | 407 |
| ಗದಗ | 324 | 343 | 211 | 55 | 153 | 344 |
| ಹಾಸನ | 615 | 703 | 529 | 54 | 280 | 713 |
| ಹಾವೇರಿ | 409 | 505 | 375 | 37 | 102 | 544 |
| ಕಲಬುರಗಿ | 350 | 576 | 357 | 64 | 244 | 611 |
| ಕೊಡಗು | 273 | 296 | 293 | 31 | 151 | 296 |
| ಕೋಲಾರ | 405 | 486 | 453 | 345 | 92 | 520 |
| ಕೊಪ್ಪಳ | 239 | 310 | 225 | 65 | 99 | 312 |
| ಮಂಡ್ಯ | 599 | 729 | 532 | 238 | 288 | 747 |
| ಮೈಸೂರು | 548 | 608 | 485 | 167 | 374 | 610 |
| ರಾಯಚೂರು | 273 | 323 | 183 | 60 | 22 | 348 |
| ರಾಮನಗರ | 419 | 441 | 426 | 27 | 274 | 441 |
| ಶಿವಮೊಗ್ಗ | 570 | 567 | 294 | 93 | 321 | 570 |
| ತುಮಕೂರು | 683 | 792 | 399 | 492 | 355 | 793 |
| ಉಡುಪಿ | 230 | 232 | 216 | 31 | 133 | 232 |
| ಉ.ಕನ್ನಡ | 885 | 912 | 601 | 68 | 454 | 920 |
| ವಿಜಯಪುರ | 277 | 337 | 237 | 37 | 51 | 338 |
| ಯಾದಗಿರಿ | 142 | 237 | 168 | 105 | 59 | 243 |
| ಒಟ್ಟು ಮೊತ್ತ | 12747 | 14440 | 10301 | 3414 | 6059 | 14683 |
| % | 86.8 | 98.3 | 70.2 | 23.3 | 41.3 | 100 |

ಕೋಷ್ಟಕ 28: ಜಿಲ್ಲಾವಾರು ಮೌಲ್ಯನಿರ್ಧಾರ ಪಟ್ಟಿ

| ಜಿಲ್ಲೆ | ಎ. | ಮೊತ್ತಕ್ಕೆ ಎ ಯ ಶೇಕಡಾಂಶ | ಬಿ. | ಮೊತ್ತಕ್ಕೆ ಬಿ ಯ ಶೇಕಡಾಂಶ | ಸಿ | ಮೊತ್ತಕ್ಕೆ ಸಿ ಯ ಶೇಕಡಾಂಶ | ಒಟ್ಟು |
|-----------------|------------|-----------------------|------------|------------------------|-----------|------------------------|------------|
| ಬಾಗಲಕೋಟೆ | 5 | 16.1 | 24 | 77.4 | 2 | 6.5 | 31 |
| ಬಳ್ಳಾರಿ | 1 | 2.5 | 32 | 80.0 | 7 | 17.5 | 40 |
| ಬೆಳಗಾವಿ | 10 | 20.0 | 40 | 80.0 | 0 | 0.0 | 50 |
| ಬೆಂಗಳೂರು (ಗ್ರಾ) | 13 | 54.2 | 9 | 37.5 | 2 | 8.3 | 24 |
| ಬೆಂಗಳೂರು ನಗರ | 0 | 0.0 | 16 | 100.0 | 0 | 0.0 | 16 |
| ಬೀದರ್ | 1 | 4.0 | 21 | 84.0 | 3 | 12.0 | 25 |
| ಚಾಮರಾಜನಗರ | 15 | 62.5 | 8 | 33.3 | 1 | 4.2 | 24 |
| ಚಿಕ್ಕಬಳ್ಳಾಪುರ | 9 | 28.1 | 20 | 62.5 | 3 | 9.4 | 32 |
| ಚಿಕ್ಕಮಗಳೂರು | 19 | 54.3 | 16 | 45.7 | 0 | 0.0 | 35 |
| ಚಿತ್ರದುರ್ಗ | 13 | 43.3 | 17 | 56.7 | 0 | 0.0 | 30 |
| ದಕ್ಷಿಣ ಕನ್ನಡ | 9 | 36.0 | 16 | 64.0 | 0 | 0.0 | 25 |
| ದಾವಣಗೆರೆ | 3 | 10.0 | 24 | 80.0 | 3 | 10.0 | 30 |
| ಧಾರವಾಡ | 7 | 28.0 | 18 | 72.0 | 0 | 0.0 | 25 |
| ಗದಗ | 13 | 52.0 | 12 | 48.0 | 0 | 0.0 | 25 |
| ಹಾಸನ | 24 | 55.8 | 19 | 44.2 | 0 | 0.0 | 43 |
| ಹಾವೇರಿ | 0 | 0.0 | 21 | 60.0 | 14 | 40.0 | 35 |
| ಕಲಬುರಗಿ | 2 | 5.7 | 23 | 65.7 | 10 | 28.6 | 35 |
| ಕೊಡಗು | 6 | 35.3 | 10 | 58.8 | 1 | 5.9 | 17 |
| ಕೋಲಾರ | 2 | 6.7 | 27 | 90.0 | 1 | 3.3 | 30 |
| ಕೊಪ್ಪಳ | 0 | 0.0 | 18 | 90.0 | 2 | 10.0 | 20 |
| ಮಂಡ್ಯ | 12 | 29.3 | 24 | 58.5 | 5 | 12.2 | 41 |
| ಮೈಸೂರು | 9 | 25.7 | 24 | 68.6 | 2 | 5.7 | 35 |
| ರಾಯಚೂರು | 0 | 0.0 | 20 | 80.0 | 5 | 20.0 | 25 |
| ರಾಮನಗರ | 10 | 38.5 | 16 | 61.5 | 0 | 0.0 | 26 |
| ಶಿವಮೊಗ್ಗ | 4 | 11.1 | 31 | 86.1 | 1 | 2.8 | 36 |
| ತುಮಕೂರು | 5 | 10.0 | 34 | 68.0 | 11 | 22.0 | 50 |
| ಉಡುಪಿ | 3 | 20.0 | 8 | 53.3 | 4 | 26.7 | 15 |
| ಉತ್ತರ ಕನ್ನಡ | 30 | 51.7 | 26 | 44.8 | 2 | 3.4 | 58 |
| ವಿಜಯಪುರ | 1 | 4.0 | 23 | 92.0 | 1 | 4.0 | 25 |
| ಯಾದಗಿರಿ | 0 | 0.0 | 10 | 66.7 | 5 | 33.3 | 15 |
| ಒಟ್ಟು | 226 | 24.6 | 607 | 66.1 | 85 | 9.3 | 918 |

ಕೋಷ್ಟಕ 29: ಬ್ಯಾಂಕ್‌ವಾರು ಮೌಲ್ಯನಿರ್ಧಾರ ಪಟ್ಟಿ

| ಬ್ಯಾಂಕಿನ ಹೆಸರು | ಎ. | ಬಿ. | ಸಿ | ಒಟ್ಟು ಮೊತ್ತ |
|----------------------------------|-------------|-------------|-------------|--------------|
| ಆಂದ್ರ ಬ್ಯಾಂಕ್ | 1 | 0 | 0 | 1 |
| ಬ್ಯಾಂಕ್ ಆಫ್ ಇಂಡಿಯಾ | 0 | 6 | 0 | 6 |
| ಬ್ಯಾಂಕ್ ಆಫ್ ಮಹಾರಾಷ್ಟ್ರ | 0 | 0 | 1 | 1 |
| ಬ್ಯಾಂಕ್ ಆಫ್ ಬರೋಡ | 0 | 1 | 0 | 1 |
| ಕನರಾ ಬ್ಯಾಂಕ್ | 34 | 50 | 8 | 92 |
| ಸೆಂಟ್ರಲ್ ಬ್ಯಾಂಕ್ ಆಫ್ ಇಂಡಿಯಾ | 0 | 7 | 1 | 8 |
| ಕಾರ್ಪೊರೇಷನ್ ಬ್ಯಾಂಕ್ | 5 | 28 | 1 | 34 |
| ಎಚ್ ಡಿ ಎಫ್ ಸಿ | 0 | 1 | 0 | 1 |
| ಇಂಡಿಯನ್ ಬ್ಯಾಂಕ್ | 0 | 2 | 0 | 2 |
| ಇಂಡಿಯನ್ ಓವರ್ಸೀಸ್ ಬ್ಯಾಂಕ್ | 4 | 2 | 1 | 7 |
| ಕರ್ನಾಟಕ ಬ್ಯಾಂಕ್ | 5 | 7 | 2 | 14 |
| ಕೋಟಕ್ ಮಹೀಂದ್ರ ಬ್ಯಾಂಕ್ | 0 | 1 | 0 | 1 |
| ಎಸ್. ಬಿ. ಎಚ್ | 0 | 10 | 3 | 13 |
| ಎಸ್.ಬಿ.ಐ | 6 | 21 | 5 | 32 |
| ಎಸ್. ಬಿ. ಎಮ್. | 29 | 58 | 4 | 91 |
| ಸಿಂಡಿಕೇಟ್ ಬ್ಯಾಂಕ್ | 22 | 58 | 5 | 85 |
| ಯುನೈಟೆಡ್ ಬ್ಯಾಂಕ್ ಆಫ್ ಇಂಡಿಯಾ | 0 | 3 | 0 | 3 |
| ಯುಕೊ ಬ್ಯಾಂಕ್ | 0 | 1 | 0 | 1 |
| ವಿಜಯ ಬ್ಯಾಂಕ್ | 13 | 45 | 2 | 60 |
| ಯೂನಿಯನ್ ಬ್ಯಾಂಕ್ ಆಫ್ ಇಂಡಿಯಾ | 0 | 1 | 0 | 1 |
| ಅಲಹಾಬಾದ್ ಬ್ಯಾಂಕ್ | 0 | 1 | 0 | 1 |
| ಇತರೆ | 0 | 1 | 1 | 2 |
| ಒಟ್ಟು ಮೊತ್ತ | 119 | 304 | 34 | 457 |
| % | 26.0 | 66.5 | 7.4 | 100.0 |
| ಡಿ.ಸಿ.ಸಿ. ಬ್ಯಾಂಕ್ | 12 | 48 | 6 | 66 |
| ಒಟ್ಟು ಮೊತ್ತ | 12 | 48 | 6 | 66 |
| % | 18.2 | 72.7 | 9.1 | 100.0 |
| ಕ್ಷೇತ್ರೀಯ ಗ್ರಾಮೀಣ ಬ್ಯಾಂಕ್ | | | | |
| ಕಾವೇರಿ ಗ್ರಾಮೀಣ ಬ್ಯಾಂಕ್ | 28 | 30 | 8 | 66 |
| ಕೆ.ವಿ.ಜಿ. | 28 | 45 | 8 | 78 |
| ಪಿ.ಕೆ.ಜಿ.ಬಿ | 20 | 102 | 21 | 143 |
| ಪ್ರಗತಿ ಗ್ರಾಮೀಣ ಬ್ಯಾಂಕ್ | 1 | 4 | 0 | 5 |
| ಆರ್.ಆರ್.ಬಿ. | 1 | 7 | 0 | 8 |
| ಒಟ್ಟು ಮೊತ್ತ | 75 | 188 | 37 | 300 |
| % | 25.0 | 62.7 | 12.3 | 100.0 |

ಕರ್ನಾಟಕ ರಾಜ್ಯದಲ್ಲಿ ಮಹಿಳಾ ಮತ್ತು ಮಕ್ಕಳ ಅಭಿವೃದ್ಧಿ ಇಲಾಖೆಯು 2009-10 ರಿಂದ 2013-14 ರವರೆಗೆ ಅನುಷ್ಠಾನಗೊಳಿಸಿದ ಸ್ತ್ರೀ ಶಕ್ತಿ ಯೋಜನೆಯ ಮೌಲ್ಯಮಾಪನ

| ಪ್ರಾಥಮಿಕ ಕೃಷಿ ಪತ್ತಿನ ಸಹಕಾರ ಸೊಸೈಟಿ | | | | |
|-----------------------------------|------|------|-----|-------|
| ಪ್ರಾಥಮಿಕ ಕೃಷಿ ಪತ್ತಿನ ಸಹಕಾರ ಸೊಸೈಟಿ | 20 | 67 | 8 | 95 |
| ಒಟ್ಟು ಮೊತ್ತ | 20 | 67 | 8 | 95 |
| % | 21.1 | 70.5 | 8.4 | 100.0 |

ಕೋಷ್ಟಕ 30: ಗ್ರಾಮಪಂಚಾಯಿತಿ/ತಾಲೂಕು ಪಂಚಾಯಿತಿಗಳಿಗೆ ಆಯ್ಕೆಯಾದ ಸ್ತ್ರೀಶಕ್ತಿ ಸ್ವಸಹಾಯ ಗುಂಪಿನ ಸದಸ್ಯರು

| ಜಿಲ್ಲೆ | ಚುನಾಯಿತ ಸದಸ್ಯರನ್ನು ಹೊಂದಿರುವ ಗುಂಪುಗಳು | ಚುನಾಯಿತ ಸದಸ್ಯರನ್ನು ಹೊಂದಿರುವ ಗುಂಪುಗಳು | ಒಟ್ಟು |
|-----------------|--------------------------------------|--------------------------------------|------------|
| ಬಾಗಲಕೋಟೆ | 27 | 4 | 31 |
| ಬಳ್ಳಾರಿ | 37 | 3 | 40 |
| ಬೆಳಗಾವಿ | 50 | 0 | 50 |
| ಬೆಂಗಳೂರು (ಗ್ರಾ) | 13 | 11 | 24 |
| ಬೆಂಗಳೂರು ನಗರ | 13 | 3 | 16 |
| ಬೀದರ್ | 25 | 0 | 25 |
| ಚಾಮರಾಜನಗರ | 21 | 3 | 24 |
| ಚಿಕ್ಕಬಳ್ಳಾಪುರ | 31 | 1 | 32 |
| ಚಿಕ್ಕಮಗಳೂರು | 29 | 6 | 35 |
| ಚಿತ್ರದುರ್ಗ | 20 | 10 | 30 |
| ದಕ್ಷಿಣ ಕನ್ನಡ | 19 | 6 | 25 |
| ದಾವಣಗೆರೆ | 29 | 1 | 30 |
| ಧಾರವಾಡ | 17 | 8 | 25 |
| ಗದಗ | 21 | 4 | 25 |
| ಹಾಸನ | 39 | 4 | 43 |
| ಹಾವೇರಿ | 29 | 6 | 35 |
| ಕಲಬುರಗಿ | 35 | 0 | 35 |
| ಕೊಡಗು | 13 | 4 | 17 |
| ಕೋಲಾರ | 24 | 6 | 30 |
| ಕೊಪ್ಪಳ | 19 | 1 | 20 |
| ಮಂಡ್ಯ | 35 | 6 | 41 |
| ಮೈಸೂರು | 28 | 7 | 35 |
| ರಾಯಚೂರು | 24 | 1 | 25 |
| ರಾಮನಗರ | 19 | 7 | 26 |
| ಶಿವಮೊಗ್ಗ | 34 | 2 | 36 |
| ತುಮಕೂರು | 44 | 6 | 50 |
| ಉಡುಪಿ | 11 | 4 | 15 |
| ಉತ್ತರ ಕನ್ನಡ | 42 | 16 | 58 |
| ವಿಜಯಪುರ | 25 | 0 | 25 |
| ಯಾದಗಿರಿ | 15 | 0 | 15 |
| ಒಟ್ಟು | 788 (85.8%) | 130 (14.2%) | 918 (100%) |

ಕೋಷ್ಟಕ 31: ಬ್ಯಾಂಕ್ ಸಾಲದ ಬಳಕೆ

| ಜಿಲ್ಲೆ | ಬಳಕೆ/ಗೃಹ ಬಳಕೆ | ಪಶುಸಂಗೋಪನೆ | ಬೆಳೆಸಾಲ | ಸಣ್ಣ ಉದ್ಯಮ | ಇತರೆ |
|-----------------|---------------|-------------|-------------|-------------|-------------|
| ಬಾಗಲಕೋಟೆ | 73 | 190 | 11 | 164 | 18 |
| ಬಳ್ಳಾರಿ | 106 | 193 | 130 | 96 | 23 |
| ಬೆಳಗಾವಿ | 0 | 283 | 183 | 195 | 87 |
| ಬೆಂಗಳೂರು (ಗ್ರಾ) | 0 | 236 | 28 | 120 | 43 |
| ಬೆಂಗಳೂರು ನಗರ | 31 | 79 | 14 | 60 | 67 |
| ಬೀದರ್ | 43 | 140 | 55 | 52 | 24 |
| ಚಾಮರಾಜನಗರ | 99 | 161 | 29 | 48 | 18 |
| ಚಿಕ್ಕಬಳ್ಳಾಪುರ | 46 | 159 | 7 | 84 | 198 |
| ಚಿಕ್ಕಮಗಳೂರು | 116 | 178 | 176 | 18 | 22 |
| ಚಿತ್ರದುರ್ಗ | 291 | 129 | 86 | 0 | 82 |
| ದಕ್ಷಿಣ ಕನ್ನಡ | 0 | 97 | 70 | 125 | 112 |
| ದಾವಣಗೆರೆ | 41 | 181 | 62 | 46 | 55 |
| ಧಾರವಾಡ | 82 | 168 | 0 | 125 | 0 |
| ಗದಗ | 99 | 84 | 0 | 189 | 4 |
| ಹಾಸನ | 169 | 269 | 251 | 25 | 8 |
| ಹಾವೇರಿ | 77 | 143 | 83 | 16 | 13 |
| ಕಲಬುರಗಿ | 149 | 96 | 161 | 35 | 23 |
| ಕೊಡಗು | 110 | 57 | 51 | 9 | 25 |
| ಕೋಲಾರ | 42 | 233 | 76 | 57 | 55 |
| ಕೊಪ್ಪಳ | 100 | 49 | 53 | 71 | 37 |
| ಮಂಡ್ಯ | 66 | 370 | 101 | 20 | 84 |
| ಮೈಸೂರು | 176 | 214 | 54 | 86 | 61 |
| ರಾಯಚೂರು | 85 | 55 | 93 | 45 | 28 |
| ರಾಮನಗರ | 5 | 210 | 44 | 65 | 62 |
| ಶಿವಮೊಗ್ಗ | 83 | 168 | 21 | 5 | 286 |
| ತುಮಕೂರು | 246 | 340 | 40 | 61 | 3 |
| ಉಡುಪಿ | 0 | 60 | 59 | 84 | 28 |
| ಉತ್ತರ ಕನ್ನಡ | 110 | 202 | 129 | 141 | 287 |
| ವಿಜಯಪುರ | 109 | 123 | 20 | 80 | 0 |
| ಯಾದಗಿರಿ | 93 | 98 | 22 | 17 | 8 |
| ಒಟ್ಟು | 2647 | 4965 | 2109 | 2139 | 1761 |

ಕೋಷ್ಟಕ 32: ವಿಶೇಷ ಗುಂಪುಗಳು

| ಜಿಲ್ಲೆ | ಪರಿಶಿಷ್ಟ ಜಾತಿ | ಪರಿಶಿಷ್ಟ ಪಂಗಡ | ಅಲ್ಪ ಸಂಖ್ಯಾತ | ಮಿಶ್ರ * | ಒಟ್ಟು |
|--------------------|---------------|---------------|--------------|-------------|------------|
| ಬಾಗಲಕೋಟೆ | 2 | 0 | 0 | 29 | 31 |
| ಬಳ್ಳಾರಿ | 6 | 1 | 1 | 32 | 40 |
| ಬೆಳಗಾವಿ | 2 | 0 | 3 | 45 | 50 |
| ಬೆಂಗಳೂರು ಗ್ರಾಮೀಣ | 0 | 0 | 0 | 24 | 24 |
| ಬೆಂಗಳೂರು ನಗರ | 2 | 0 | 0 | 14 | 16 |
| ಬೀದರ್ | 5 | 1 | 2 | 17 | 25 |
| ಚಾಮರಾಜನಗರ | 8 | 1 | 0 | 15 | 24 |
| ಚಿಕ್ಕಬಳ್ಳಾಪುರ | 2 | 0 | 0 | 30 | 32 |
| ಚಿಕ್ಕಮಗಳೂರು | 3 | 0 | 0 | 32 | 35 |
| ಚಿತ್ರದುರ್ಗ | 1 | 1 | 0 | 28 | 30 |
| ದಕ್ಷಿಣ ಕನ್ನಡ | 0 | 0 | 0 | 25 | 25 |
| ದಾವಣಗೆರೆ | 3 | 1 | 0 | 26 | 30 |
| ಧಾರವಾಡ | 1 | 0 | 0 | 24 | 25 |
| ಗದಗ | 0 | 0 | 1 | 24 | 25 |
| ಹಾಸನ | 6 | 1 | 0 | 36 | 43 |
| ಹಾವೇರಿ | 3 | 2 | 0 | 30 | 35 |
| ಕಲಬುರಗಿ | 3 | 0 | 2 | 30 | 35 |
| ಕೊಡಗು | 0 | 0 | 0 | 17 | 17 |
| ಕೋಲಾರ | 2 | 3 | 1 | 24 | 30 |
| ಕೊಪ್ಪಳ | 0 | 0 | 1 | 19 | 20 |
| ಮಂಡ್ಯ | 4 | 0 | 1 | 36 | 41 |
| ಮೈಸೂರು | 2 | 2 | 2 | 29 | 35 |
| ರಾಯಚೂರು | 5 | 1 | 1 | 18 | 25 |
| ರಾಮನಗರ | 5 | 0 | 1 | 20 | 26 |
| ಶಿವಮೊಗ್ಗ | 0 | 0 | 1 | 35 | 36 |
| ತುಮಕೂರು | 0 | 3 | 0 | 47 | 50 |
| ಉಡುಪಿ | 0 | 0 | 0 | 15 | 15 |
| ಉ.ಕನ್ನಡ | 2 | 1 | 1 | 54 | 58 |
| ವಿಜಯಪುರ | 2 | 0 | 0 | 23 | 25 |
| ಯಾದಗಿರಿ | 0 | 0 | 1 | 14 | 15 |
| ಒಟ್ಟು ಮೊತ್ತ | 69 | 18 | 19 | 812 | 918 |
| % | 7.5 | 2.0 | 2.1 | 88.4 | 100 |

* ಸಾಮಾನ್ಯ ಮತ್ತು ಇತರ ವರ್ಗಗಳಿಗೆ ಸೇರಿದ ಸದಸ್ಯರನ್ನು ಪ್ರತಿನಿಧಿಸುತ್ತದೆ

ಅನುಬಂಧ - ಈ

ಸಂದರ್ಶಿಸಿದ ಆಯ್ದ ಪಲಾನುಭವಿಗಳ ಸಂಖ್ಯೆ, ದಿನಾಂಕ ಹಾಗೂ ಸ್ಥಳ

| District | Taluk | Hobli/GP | SSGs | Date of visit | |
|------------------------|---|--|---|---------------|----------|
| Bagalakote | Badami | Badami , Guledgudda Kerur, Kuligeri cross | 3 | 28-02-16 | |
| | | | 2 | 06-03-16 | |
| | Bagalakote | Bagalakote, Bagalakote, Rampura | 3 | 13-02-16 | |
| | | | 2 | 14-02-16 | |
| | Bilagi | Anagawadi, Bilagi | 2 | 06-02-16 | |
| | | | 3 | 07-02-16 | |
| | Hunagunda | Gudur,Hunagunda, Ilkal, Karadi | 2 | 18-02-16 | |
| | | | 4 | 01-03-16 | |
| | Jamakhandi | Jamakhandi , Teradal | 5 | 27-02-16 | |
| | Mudhol | Lokapur, Mahalingpura, Mudhol | 3 | 20-02-16 | |
| | | | 2 | 21-02-16 | |
| | Ballari | Ballari | Kolur , Kuduthini, Kurugoddu, Moka, Rupanagudi | 6 | 25-01-16 |
| | | Hadagali | Holagundi, Devagundanahalli , Here Hadagali | 1 | 20-01-16 |
| | | | | 4 | 23-01-16 |
| Hagaribommanah alli | | Thambrahalli, Chinthra Palli, H.B Halli, Hampasasagar, Hanisi | 1 | 19-01-16 | |
| | | | 5 | 20-01-16 | |
| Hospet | | Malapanagudi, m.m.halli, Chilakanahatti, hanumanahalli | 2 | 19-01-16 | |
| | | | 6 | 20-01-16 | |
| Kudligi | Aluru, Banavikal, Gudekote, Hosahalli, Jummobaneahalli | 6 | 21-01-16 | | |
| Sandur | Agrahara , Daroji, Taranagar | 4 | 13-01-16 | | |
| Siruguppa | Bagevadi, Hachuvalli, Ibrahimipura, Kuruvalli, Tekkalakote | 5 | 22-01-16 | | |
| Belagavi | Athani | Sankonatti | 3 | 11-01-16 | |
| | | | 2 | 12-01-16 | |
| | Bailhongal | Marikatti | 3 | 16-01-16 | |
| | | | 2 | 18-01-16 | |
| | Belagavi | Lokalli, Kadoli, Kangrali KH | 4 | 23-01-16 | |
| | | | 1 | 25-01-16 | |
| | Chikkodi | Vadral | 3 | 06-01-16 | |
| | | | 2 | 07-01-16 | |
| | Gokaka | Shindhikurbel | 3 | 13-01-16 | |
| | | | 2 | 14-01-16 | |
| | Hukkeri | Nerli | 3 | 04-01-16 | |
| | | | 2 | 05-01-16 | |
| | Khanapur | Lokalli, Ramgurwadi | 1 | 25-01-16 | |

| District | Taluk | Hobli/GP | SSGs | Date of visit |
|------------------|--|---|----------|---------------|
| | | | 2 | 03-02-16 |
| | | | 2 | 05-02-16 |
| | Ramdurga | Sunnal, Salahalli | 3 | 21-01-16 |
| | | | 2 | 22-01-16 |
| | Raybag | Nasalapura | 3 | 08-01-16 |
| | | | 2 | 09-01-16 |
| | Sovadatti | Hosur | 3 | 19-01-16 |
| | | | 2 | 20-01-16 |
| Bengaluru Rural | Devanahalli | Bidlur , Vijayapur, Channaraypattana | 2 | 17-02-16 |
| | | | 4 | 18-02-16 |
| | Doddaballapur | Doddabalangla, Doddaballapur, Tugderi, Madurai | 3 | 22-02-16 |
| | | | 3 | 23-02-16 |
| | Hoskote | Nanduguda, Sulebele, Hoskote, Gadaganally | 3 | 19-02-16 |
| | | | 3 | 20-02-16 |
| | Nelamangala | Somapur, Nelamangala, Thyamakondly | 2 | 15-02-16 |
| | | | 4 | 16-02-16 |
| Bengaluru Urban | Anekal | Haragadde, Hebbagodi, Kuvempu Nagar, Byagada, devanahalli, Karapur | 2 | 29-03-16 |
| | | | 3 | 30-03-16 |
| | B- North | Chikkabanavara, .Chikkanahalli, Huruli Chikkahalli , Hesaraghatta, Kaskatpura | 3 | 04-04-16 |
| | | | 3 | 05-04-16 |
| | B-South | Agara, Talaghatpura | 2 | 23-03-16 |
| | | | 3 | 24-03-16 |
| Bidar | Aurad(B) | Kamalanagar, Santhapur, Thanakushnoor, Wadagoan | 1 | 06-02-16 |
| | | | 4 | 12-02-16 |
| | Basavakalyan | Basavakalyan, Hulsoor, Rajeshwara | 5 | 15-02-16 |
| | Bhalki | Bhalki, Halbarga, Lakangaon | 5 | 10-02-16 |
| | Bidar | Bagdal, Chillargi, Janwada, Manhalli | 5 | 09-02-16 |
| Humanabad | Bemalkhed, Chittuguppa, Dubalgundi, Hallikhed, Mannekhelli | 5 | 11-02-16 | |
| Chamarajana gara | Chamarajanagara | Hardanahalli, Ward 10, Nanjadevanapura , Sagade | 2 | 02-02-16 |
| | | | 4 | 03-02-16 |
| | Gundlupet | Begur | 6 | 03-02-16 |
| | Kollegal | Kasaba | 6 | 01-02-16 |
| Yelandur | Agara, Kasaba | 6 | 29-01-16 | |
| Chikkaballapura | Bagepalli | Chakavelu, Patapalya, Puligallu, Puligar | 2 | 24-02-16 |
| | | | 3 | 18-03-16 |
| | Chikkaballapura | Ajjavara, Manchanabele, Thippenahally, Doddamaradi, Hagalgurki | 3 | 02-03-16 |
| | | | 2 | 19-03-16 |
| | Chintamani | Peramachanahally, Talagavara, Kaivara, Maskenahally, Upparapet | 2 | 26-02-16 |
| | | | 3 | 01-03-16 |

| District | Taluk | Hobli/GP | SSGs | Date of visit |
|------------------|---|---|----------|---------------|
| | Gowribidanur | Chikkakurugod, Idagur, Namagondlu, Hirebidanur, Idagur, Manchenahally | 3 | 23-02-16 |
| | | | 3 | 03-03-16 |
| | Gudibande | Hantasandra, Thirumani Beechaganahally, Gudibande | 3 | 25-02-16 |
| | | | 2 | 24-03-16 |
| Sidlaghatta | Hospete, J. Venkatapura, Jangamakote, Malamachanahally, Mallur, Nagamangala | 6 | 29-02-16 | |
| Chikkamagaluru | Chikkamagaluru | Avathi, Khandya, Kasaba, Lakya | 2 | 10-02-16 |
| | | | 3 | 11-02-16 |
| | Kadur | Garje, Birur, Panchanahalli, Sakarepattana, Singatagere | 1 | 15-02-16 |
| | | | 4 | 16-02-16 |
| | Koppa | Hariharapura, Kasaba | 5 | 27-02-16 |
| | Mudigere | Balur, Bankal, Gonibeedu, Kasaba | 5 | 25-02-16 |
| | N R Pura | Balehonnur, Kasaba, Shimde | 5 | 22-02-16 |
| | Sringeri | Kasaba, kigga, Menase | 5 | 24-02-16 |
| Tarikere | Amruthapura, Kasaba, lakkavalli | 5 | 17-02-16 | |
| Chitradurga | Challakere | Kasaba, Nayakanahatti, Thalaku | 5 | 06-02-16 |
| | Chitradurga | Kasaba, Turuvanuru, Hireguntanuru | 3 | 25-01-16 |
| | | | 2 | 27-02-16 |
| | Hiriyur | Dharmapura, Imangala, Kasaba | 5 | 03-02-16 |
| | Holalkere | Kasaba, Ramagiri, B.Durga | 3 | 01-02-16 |
| | | | 2 | 02-02-16 |
| | Hosadurga | Kasaba , Srirampura | 5 | 29-01-16 |
| Molakalmuru | Devasamudra, Kasaba | 5 | 05-02-16 | |
| Dakshina Kannada | Bantwala | Narikombu, Kallige, Pudu | 3 | 23-03-16 |
| | | | 2 | 24-03-16 |
| | Belthangadi | Kukkedi, Ujire, Kadirudyavara Ilanthila, Melamthabettu | 3 | 05-03-16 |
| | | | 2 | 08-03-16 |
| | Mangalore | Munnuru, Halapanjah, Aikala, Gurupura, Iruvelu | 5 | 03-03-16 |
| | Puttur | Kadaba, Kowkrady, Uppinangady, Aryapu, Noojibathila | 2 | 14-03-16 |
| | | | 1 | 15-03-16 |
| | | | 1 | 18-03-16 |
| | | | 1 | 26-03-16 |
| | Sullia | Subramnya Aletti Kalanja Nellur Kemraje, Balila | 3 | 17-03-16 |
| 2 | | | 18-03-16 | |
| Davangere | Channagiri | Basavapatna, Devarahalli, Kasaba | 4 | 15-03-16 |
| | | | 1 | 20-03-16 |
| | Davangere | Anagodu, Davanagere, Doddabathi | 2 | 11-03-16 |
| | | | 3 | 14-03-16 |

| District | Taluk | Hobli/GP | SSGs | Date of visit |
|------------|--|--|---|---------------|
| | Harapanahalli | Harapanahalli, Mydur, Ragimasalvada, Thoudur | 5 | 15-02-16 |
| | Harihara | Harihara,kondajji, Malebennuru | 1 | 11-03-16 |
| | | | 4 | 14-03-16 |
| | Honnali | Belaguthi, Govinakovi, Kasaba, Sasivehalli | 5 | 17-03-16 |
| Jagaluru | Devikere,Donnehalli,Donnehalli Jagaluru, Kalladev Pura | 5 | 13-03-16 | |
| Dharawad | Dharawad | Amminabhavi, Garag,HDMC, Uppina Betageri | 5 | 29-01-16 |
| | Hubballi | Adargunchi, Chebbi, Ingalahalli Kiresur, Mantur | 2 | 03-02-16 |
| | | | 2 | 04-02-16 |
| | | | 1 | 05-02-16 |
| | Kalaghatagi | Gambiyapur, Kuruvinkoppa Sangaradevara koppa, Soorshettykoppa, Tumarikoppa | 3 | 23-01-16 |
| | | | 1 | 24-01-16 |
| | | | 1 | 29-01-16 |
| | Kondagola | Betadur, Budar Tarlagatti, Kubihal, Soushi, Yarebudihal | 3 | 26-01-16 |
| | | | 2 | 27-01-16 |
| | Navalagund | Belhar, Bhadrapur, Gumgol, kalwad, Nalavadi | 4 | 28-01-16 |
| | | | 1 | 02-03-16 |
| | Gadag | Gadag | Hombal, Hulkoti, Kotumachagi, Lakkundi, soratur | 3 |
| 2 | | | | 01-03-16 |
| Mundaragi | | Dambal, Halligudi, Hammagi, Hirevaddatti, Kalakeri | 5 | 18-02-16 |
| Naragunda | | Hunasikatti, Konnur, Hurugovinakoppa, Ramapur, Shirol | 2 | 20-02-16 |
| | | | 3 | 05-03-16 |
| Rona | | Hirehal, Hole Alur, Kalkapur, Ramapur | 5 | 19-02-16 |
| Shirahatti | Battur, Bellatti, Hole Itagi, Madalli, Yallapur | 5 | 17-02-16 | |
| Hassan | Alur | Kasaba, kundur palya | 2 | 21-01-16 |
| | | | 2 | 22-01-16 |
| | | | 1 | 27-01-16 |
| | Arakalgudu | Doddamagge, Kasaba, Konanur | 2 | 20-01-16 |
| | | | 1 | 25-01-16 |
| | | | 1 | 28-01-16 |
| | | | 1 | 02-02-16 |
| | Arasikere | Banavara,Gandasi, Kanakatte, Kasaba | 1 | 18-01-16 |
| | | | 1 | 19-01-16 |
| | | | 1 | 20-01-16 |
| | | | 1 | 21-01-16 |
| | | | 1 | 22-01-16 |
| Belur | | | 1 | 23-01-16 |

| District | Taluk | Hobli/GP | SSGs | Date of visit | |
|------------|----------------------|---|--|---------------|----------|
| | Channarayapata na | Baguru, Dandiganahally, Kasaba | 2 | 09-02-16 | |
| | | | 1 | 10-02-16 | |
| | | | 2 | 11-02-16 | |
| | Hassan | Dudda, Kasaba, Kattaya, Salagame, Shanthigrama | 1 | 22-01-16 | |
| | | | 2 | 23-01-16 | |
| | | | 1 | 25-01-16 | |
| | | | 2 | 29-01-16 | |
| | Holenarasipura | Doddakadanur, Halekote, Kasaba | 2 | 20-01-16 | |
| | | | 2 | 25-01-16 | |
| | | | 1 | 05-02-16 | |
| | Sakleshpura | Belagodu, Kasaba, Yeslur, Venagoor Handpost | 4 | 20-01-16 | |
| | | | 2 | 21-01-16 | |
| | Haveri | Byadgi | Budapanahalli, Byadgi, Chikkabasur, Hamsabavi | 2 | 08-02-16 |
| | | | | 1 | 09-02-16 |
| | | | | 1 | 10-02-16 |
| 1 | | | | 20-02-16 | |
| Hangal | | Akkihallur, Bommanahalli, Hangal, Tilavali | 2 | 09-02-16 | |
| | | | 3 | 10-02-16 | |
| Haveri | | Agadi, Aladkatti, Devihosur Karjagi, Kooragunda | 3 | 09-02-16 | |
| | | | 2 | 16-02-16 | |
| Hirekerur | | Aralikatti, Chikkerur, Hallur, Hirekerur, Ratihalli | 2 | 05-02-16 | |
| | | | 1 | 11-02-16 | |
| | | | 1 | 14-02-16 | |
| | | | 1 | 16-02-16 | |
| Ranebennur | | Halageri, Honnatti, Kakol, Ranebennur | 1 | 10-02-16 | |
| | | | 1 | 15-02-16 | |
| | | | 2 | 18-02-16 | |
| Savanur | | Savanur | 1 | 20-02-16 | |
| | | | 2 | 08-02-16 | |
| | | | 2 | 09-02-16 | |
| Shiggoa | Bankapura, Shiggoa | 1 | 20-02-16 | | |
| | | 2 | 08-02-16 | | |
| Kalaburgi | Afzalpur | Dandoti, Ghattarga, Ghattargi, Karajgi, Revoor | 2 | 02-02-16 | |
| | | | 3 | 03-02-16 | |
| | Aland | Dangapur, Hitalsiroor, Kodahangarga, Koralli, Suntanur | 1 | 04-03-16 | |
| | | | 5 | 05-03-16 | |
| | Chincholi | Chimanchod, Kodli, Ratakala, Sulepeta | 2 | 03-03-16 | |
| | | | 3 | 05-03-16 | |
| | 2 | 02-03-16 | | | |

| District | Taluk | Hobli/GP | SSGs | Date of visit |
|------------|---------------|---|-----------------------------------|---------------|
| | | | 2 | 03-03-16 |
| | | | 1 | 04-03-16 |
| | Chitapur | Gundagurti, Kalagi | 2 | 01-03-16 |
| | | | 2 | 05-03-16 |
| | Jewargi | Gaonvar, Harval, Kollur, Kukanur, Vadagera | 2 | 04-03-16 |
| | | | 2 | 05-03-16 |
| | | | 1 | 06-03-16 |
| | Kalaburgi | Aurad, Kapnoor, Khanadal, Pattan | 3 | 10-02-16 |
| | | | 2 | 11-02-16 |
| | Sedam | Adaki, Batgera, Itakal, Malikheda, Malkhed | 4 | 05-03-16 |
| | | | 1 | 08-03-16 |
| | Kodagu | Madikeri | Madikeri Town, Napoklu, Siddapura | 1 |
| 4 | | | | 18-02-16 |
| Somwarapet | | Kushalnagar, Shanivarasanthe, Somwarpet | 2 | 13-02-16 |
| | | | 1 | 14-02-16 |
| | | | 1 | 20-02-16 |
| | | | 1 | 22-02-16 |
| Virajpet | | Arji, Boikeri, Bittangala | 1 | 15-02-16 |
| | | | 2 | 17-02-16 |
| | | | 1 | 21-02-16 |
| | | | 3 | 28-02-16 |
| Kolar | Bangarapete | Alambodi, Budikote | 3 | 18-02-16 |
| | | | 3 | 19-02-16 |
| | Kolar | Abbi Kothnur, Balla Dodda horalu, Hangond haali, Vakkaleri | 3 | 08-02-16 |
| | | | 3 | 15-02-16 |
| | Malur | Abbenahalli, Harohalli, Madiwala, Mallenahalli, Yeswantpura | 3 | 16-03-16 |
| | | | 3 | 17-03-16 |
| | Maulabagilu | Kashipura, Thayalur, Balla, Emmenatha | 2 | 16-02-16 |
| | | | 1 | 16-02-16 |
| | | | 3 | 17-02-16 |
| | Srinivasapura | Chalaganahalli, Chaldiganahalli, Dalasanur, Tadigol | 3 | 14-03-16 |
| 3 | | | 15-03-16 | |
| Koppal | Gangavathi | Karatagi, Marli | 5 | 12-03-16 |
| | Koppal | Irkalgadda, Itnal, kinnal, koppal | 5 | 10-03-16 |
| | Kushtagi | Hanumsagar, kustagi, tavargere | 5 | 11-03-16 |
| | Yalburga | Hiremegeri, kukanur, mangalore, modhol, yalburga | 1 | 10-03-16 |
| 4 | | | 11-03-16 | |
| Mandy a | K R Pet | Santhebachalli, KASABA, Santebachalli, Sheelanere | 2 | 15-02-16 |
| | | | 1 | 16-02-16 |
| | | | 2 | 17-02-16 |

| District | Taluk | Hobli/GP | SSGs | Date of visit | |
|--------------|---------------|--|--|---------------|----------|
| Mysore | Maddur | Athaguru, KASABA, Koppa | 1 | 22-02-16 | |
| | | | 2 | 16-02-16 | |
| | | | 1 | 18-02-16 | |
| | | | 1 | 23-02-16 | |
| | | | 2 | 24-02-16 | |
| | Malavalli | B.G.Pura, Halguru, KASABA, Kirugavalu | 2 | 19-02-16 | |
| | | | 1 | 22-02-16 | |
| | | | 2 | 24-02-16 | |
| | | | 1 | 26-02-16 | |
| | MANDYA | Basaralu, Dudda, Keragodu, kothathi, Kottatti | 3 | 25-02-16 | |
| | | | 1 | 26-02-16 | |
| | | | 3 | 29-02-16 | |
| | Nagamangala | Belluru, Bindiganavile, Devalapura, Honakere, Kasaba | 2 | 22-02-16 | |
| | | | 2 | 24-02-16 | |
| | | | 2 | 25-02-16 | |
| | Pandavapura | Chinakuruli, Kasaba 1, Kasaba-1 Melkote, Kennalu | 2 | 26-02-16 | |
| | | | 2 | 27-02-16 | |
| | | | 1 | 28-02-16 | |
| | Srirangapatna | Baburayanakoppalu, Belagola, Hosahalli, Kodyala | 5 | 09-02-16 | |
| | Mysore | H D Kote | Anthara santhe, Hampapura, Kasba, Sargur | 1 | 20-01-16 |
| | | | | 1 | 21-01-16 |
| 1 | | | | 22-01-16 | |
| 2 | | | | 27-01-16 | |
| Hunsur | | Bilikere hobali, Gavdgere hobali Hangood hobali, Hangooduh hobali, Kasaba hobali | 2 | 28-01-16 | |
| | | | 1 | 29-01-16 | |
| | | | 2 | 30-01-16 | |
| K R Nagara | | Chunchunakatte, Chunchunkatte, Hosa agrahara, Mirle | 3 | 07-01-16 | |
| | | | 2 | 08-01-16 | |
| Mysore | | Kasaba, Varuna, Yelwala | 1 | 25-01-16 | |
| | | | 1 | 27-01-16 | |
| | | | 2 | 28-01-16 | |
| | | | 1 | 29-01-16 | |
| Nanjanagud | | Biligere, Chikkaiahna chatra, Hullahalli | 2 | 23-01-16 | |
| | | | 2 | 25-01-16 | |
| | | | 1 | 28-01-16 | |
| Periyapatna | | Bettadapura hobali, Harnahalli Kasabahobali, Ravanduruhobali | 1 | 31-01-16 | |
| | | | 1 | 01-02-16 | |
| | | | 3 | 02-02-16 | |
| T Narasipura | | Bannuru, Kasaba, Muguru | 3 | 29-01-16 | |

| District | Taluk | Hobli/GP | SSGs | Date of visit |
|--------------|-----------------------------|---|----------|---------------|
| | | Talakadu | 2 | 30-01-16 |
| Raichur | Devadurga | Devdurga, koppar | 5 | 09-03-16 |
| | Lingsugur | Gurgunta, Lingasugur, Maski, Mudgal | 5 | 06-02-16 |
| | Manvi | Kallur, Manvi | 5 | 16-02-16 |
| | Raichur | Chandrabanda, Devasugur, kadloor, kamalapur | 5 | 17-02-16 |
| | Sindhanur | Balaganur, Jalihal, Ragalparvi, Sindhanur | 5 | 02-02-16 |
| Ramanagara | Channapatna | Doddamalur, Kodamballi, Malurpatna, Mathikere, Virupakshapura | 3 | 06-02-16 |
| | | | 3 | 20-02-16 |
| | Kanakapura | Arohally, Kanakpur, Kodihally, Maralwadi, Sathnur | 4 | 11-02-16 |
| | | | 3 | 12-02-16 |
| | Magadi | Kadur, Madval, Magadi, Solur | 3 | 09-02-16 |
| | | | 4 | 10-02-16 |
| | Ramanagara | Bidadi, Kailancha, Kasaba-Ramanagar, Kutgal | 3 | 06-02-16 |
| | | | 3 | 08-02-16 |
| Shivamogga | Bhadravathi | Holehonnuru, Kasaba, Kudligere, Kudligeri | 5 | 18-01-16 |
| | Hosanagara | Humcha, Kerehalli, Kerekoppa | 4 | 18-01-16 |
| | | | 1 | 20-01-16 |
| | Sagara | Ananthapura, Avinahalli, KASABA, Thalaguppa | 5 | 16-01-16 |
| | Shikaripura | Anjanapura, Hosuru, Udugani | 3 | 14-01-16 |
| | | | 2 | 16-01-16 |
| | | | 1 | 18-01-16 |
| | Shivamogga | Harnahalli, Pillangere, Shettihalli | 3 | 01-02-16 |
| | | | 2 | 15-02-16 |
| Soraba | Chandragutti, KASABA, Ulavi | 5 | 18-01-16 | |
| Thirthahalli | Agrahara, Kasaba, Konanduru | 5 | 18-01-16 | |
| Tumakuru | C N Halli | Handanakere, Kasaba, Kodikere, Shattikere | 5 | 19-03-16 |
| | Gubbi | C.S.pura, Chelur, Kasaba, Nittur | 5 | 05-03-16 |
| | Koratagere | C.N.Durga, Hulikunte, Kasaba, Kolala | 5 | 04-03-16 |
| | Kunigal | Amruthur, Huliur durga, Hutridurga, Kasaba, Kothagere | 5 | 19-03-16 |
| | Madhugiri | Dodderi, Kasaba, Kodigenahalli, Puravara | 5 | 18-03-16 |
| | Pavagada | Kasaba, Nagalamadike, Nidagal, Y.N.Hosakote | 5 | 29-02-16 |
| | Sira | Bukkapatna, Gowdagere, Hulikunte, Kasaba | 5 | 15-03-16 |
| | Tipturu | Honnavalli, Kasaba, Kibanahalli, Nonavenakere | 5 | 15-03-16 |
| | Tumakuru | Urdigere | 2 | 01-03-16 |

| District | Taluk | Hobli/GP | SSGs | Date of visit |
|--------------------|----------------------|--|------------|---------------|
| | | | 2 | 02-03-16 |
| | | | 1 | 09-03-16 |
| | Turuvekere | Dandinashivara, Kasaba, Mayasandra | 5 | 09-03-16 |
| Udupi | Karkala | Hirgana, Sanoor, Mallooru, Kanthavara, Mala | 2 | 23-03-16 |
| | | | 1 | 24-03-16 |
| | | | 2 | 26-03-16 |
| | Kundapura | HANGLUR, Gopadi, Thekkatte | 1 | 16-03-16 |
| | | | 1 | 19-03-16 |
| | | | 1 | 21-03-16 |
| | | | 1 | 23-03-16 |
| | | | 1 | 24-03-16 |
| | Udupi | Katapadi, 80 – Badagabettu, Shirva, Palimar | 2 | 23-03-16 |
| | | | 3 | 24-03-16 |
| Uttara Kannada | Ankola | Ankola, Balale, Basgod | 5 | 09-02-16 |
| | Bhatkal | Mavalli, Susagadi | 5 | 02-02-16 |
| | Haliyala | Edoga, Haliyal, Samrani, Teregoan | 6 | 16-02-16 |
| | Honnavaara | Honnavaara | 5 | 03-02-16 |
| | Joida | Castle Rock, Kumbarwada, Supa | 6 | 01-03-16 |
| | Karawara | Bada, Gadasa, Karwar, Kinnar | 5 | 17-03-16 |
| | Kumta | Gokarna, Koojalli, Mirjan | 5 | 02-02-16 |
| | Mundagod | Mundagod, Pala | 5 | 11-02-16 |
| | Siddapura | Kodakani, Kodkani, Kondli, Umblamane | 5 | 03-02-16 |
| | Sirasi | Banavasi, Hulikal, Sampakhanda, Sirsi | 5 | 02-02-16 |
| | | | 1 | 11-02-16 |
| Yellapura | Manchikere, Yellapur | 5 | 06-02-16 | |
| Vijayapura | B.Bagewadi | B.Bagewadi | 5 | 19-01-16 |
| | Indi | Horti | 5 | 20-01-16 |
| | Muddebihal | Hadalgeri, Kavdimatti, Kuntoji, Muddebihal | 5 | 22-01-16 |
| | Sindagi | Kannooli | 5 | 30-01-16 |
| | Vijayapura | Arakeri, Gadhi Nagar, Kannur | 2 | 21-01-16 |
| 3 | | | 22-01-16 | |
| Yadgir | Shahapur | Gogipeth, Hirevadagera, Shahapur, Tadibidi | 5 | 08-03-16 |
| | Shorapur | Agni, Hunasagi, Kakkera, Kodekal, Rajankollur | 5 | 08-03-16 |
| | Yadgir | Anapur, Arakera (K), Killanakeri, Mundargi, Thanagundi | 5 | 08-03-16 |
| Grand Total | | | 918 | |

ಅನುಬಂಧ- ಉ

ಸಂದರ್ಶಿಸಿದ ಒಕ್ಕೂಟಗಳ ಸ್ಥಳ, ದಿನಾಂಕ ಮತ್ತು ಸಂಖ್ಯೆ

| ಜಿಲ್ಲೆ | ತಾಲೂಕು | ಬೇಟೆಯ ದಿನಾಂಕ |
|-----------------|---------------|--------------|
| ಬಾಗಲಕೋಟೆ | ಹುನಗುಂದ | 18.02.16 |
| ಬಳ್ಳಾರಿ | ಖಾನಾಪುರ | 05.02.16 |
| ಬೆಳಗಾವಿ | ಹೊಸಪೇಟೆ | 19.02.16 |
| ಬೆಂಗಳೂರು (ಗ್ರಾ) | ಹೊಸಕೋಟೆ | 20.02.16 |
| ಬೆಂಗಳೂರು ನಗರ | ಆನೇಕಲ್ | 30.03.16 |
| ಬೀದರ್ | ಭಾಲ್ಕಿ | 10.02.16 |
| ಚಾಮರಾಜನಗರ | ಚಾಮರಾಜನಗರ | 02.02.16 |
| ಚಿಕ್ಕಬಳ್ಳಾಪುರ | ಚಿಕ್ಕಬಳ್ಳಾಪುರ | 19.03.16 |
| ಚಿಕ್ಕಮಗಳೂರು | ಮೂಡಿಗರೆ | 03.01.16 |
| ಚಿತ್ರದುರ್ಗ | ಚಿತ್ರದುರ್ಗ | 27.01.16 |
| ದಕ್ಷಿಣ ಕನ್ನಡ | ಸುಳ್ಯ | 19.03.16 |
| ದಾವಣಗೆರೆ | ಹರಪನಹಳ್ಳಿ | 20.03.16 |
| ಗದಗ | ಗದಗ | 03.02.16 |
| ಹಾಸನ | ಸಕಲೇಶಪುರ | 21.01.16 |
| ಹಾವೇರಿ | ಹಾವೇರಿ | 03.01.16 |
| ಕಲಬುರಗಿ | ಕಲಬುರಗಿ | 10.02.16 |
| ಕೊಡಗು | ಮಡಿಕೇರಿ | 24.02.16 |
| ಕೋಲಾರ | ಬಂಗಾರಪೇಟೆ | 18.02.16 |
| ಕೊಪ್ಪಳ | ಯಲಬುರ್ಗ | 11.03.16 |
| ಮಂಡ್ಯ | ಶ್ರೀರಂಗಪಟ್ಟಣ | 09.02.16 |
| ಮೈಸೂರು | ಕೆ.ಆರ್.ನಗರ | 08.01.16 |
| ನವಲಗುಂದ | | 02.03.16 |
| ರಾಯಚೂರು | ಸಿಂಧನೂರು | 02.02.16 |
| ರಾಮನಗರ | ರಾಮನಗರ | 08.02.16 |
| ಶಿವಮೊಗ್ಗ | ಶಿವಮೊಗ್ಗ | 29.01.16 |
| ತುಮಕೂರು | ತುಮಕೂರು | 03.03.16 |
| ಉಡುಪಿ | ಉಡುಪಿ | 24.03.16 |
| ಉತ್ತರ ಕನ್ನಡ | ಕುಮಟ | 02.04.16 |
| ವಿಜಯಪುರ | ವಿಜಯಪುರ | 22.01.16 |
| ಯಾದಗಿರಿ | ಯಾದಗಿರಿ | 08.03.16 |

ಅನುಬಂಧ ಉ
ಉಲ್ಲೇಖಿತ ನಿಯಮಗಳ ಪ್ರಕಾರ ಪ್ರತಿ ಪ್ರಶ್ನೆಗೆ ನೀಡಿದ ಉತ್ತರದ ಸಂಶೋಧನೆಗಳ
ಸಾರಾಂಶ

| Sl. No. | Questions | Gist of findings | Para no. |
|---------|---|--|-------------|
| A | Whether it is a fact that some women are becoming members or multiple Streeshakthi groups for individual benefits? Does this phenomenon reduce the cohesion amongst members of groups which is against the spirit of group formation? Does this have negative impact on the utilization and repayment of loans? | True, though many of the group members openly did not admit it. Of the sample, about 24.8% groups admitted that their members are also members in other SHGs. Multiple membership did not impact the utilization and repayment of loan in the sample cases | Para 10.1.1 |
| B | Whether Streeshakthi groups platforms has helped solve the economic and social problems of its members. If yes, to extent? Interesting cases may please be documented as case studies? | True, the sample study has indicated that the members have progressed economically and socially. | Para 10.5 |
| C | What is the impact of the Government subsidy/incentive schemes on the groups? | The subsidy and incentives given by the Government has assisted the groups in augmenting their common fund. | Para 10.3.1 |
| D | Are Streeshakthi groups helpful in raising issues of common concern through mobilisation and networking? If so, which are the issues raised by them and what was the result of it? A few examples in the sample villages may be narrated. | The SSGs have been addressing the issues of common concern in their villages. Some of the SSGs in the sample have documented their efforts which are indicated in Annexure | Para 10.5 |
| E | Whether further hand holding for the Streeshakthi groups from government is necessary for sustainability of groups? | Yes. Field study of SSG members, Federation representatives, FGD indicate that Anganwadi workers are required to be involved and an exclusive staff to be posted at Taluk level for Federation. | Para 10.3.1 |

| Sl. No. | Questions | Gist of findings | Para no. |
|---------|--|---|----------------|
| F | Please identify and document the areas of capacity building requirement of the Streeshakthi groups. | Food processing and Packaging Training is required. Marketing strategies may also be included in the curriculum | Para 10.2 |
| G | Has Skill development training been imparted to members of any Streeshakthi groups? Whether this training has been helpful? If yes, how and to what extent? | There is scope for improvement in imparting training. One day training imparted is general in nature and is not found useful by the members. Specific Skill Development Training is required to be imparted. | Para 10.1.20 |
| H | Please document taluk wise as to which IGA is most prominent in the taluk and most profitable in the taluk? Is the most prominent IGA the most profitable one too? | SSGs being in rural area most of the income generating activity revolves around farm sector. Under Animal husbandry the majority were pursuing Dairy activity. Under non-farm sector (SME) tailoring, kirana shop, food processing viz pappad, pickle, sncks making etc were prominent. | Para10.1.20 |
| I | Are the norms followed as per guidelines in book keeping, savings, lending, meetings, monitoring? | Book maintenance was generally satisfactory | Para 10.1.1.6 |
| J | What is the amount of loan (year wise) taken from Banks by the Streeshakthi groups selected for evaluation? Are banks demanding Collateral Security for sanctioning loans? Whether the loan has been repaid timely and completely? If not, what is the payment percentage and what are the reasons for cases of non-payment? | About 86% of the sample groups had availed bank loan. Many of them had repeatedly availed loans. Only 8% groups reported to have given collateral security to the bank in the form of FD | Para 10.1.1.14 |
| K | What are the constraints of financial flow from government to groups and within the groups? How to further streamline the process? | Procedural delay in release of subsidy/ incentives/ revolving fund may be streamlined. | Para 10.3.1.17 |

| Sl. No. | Questions | Gist of findings | Para no. |
|---------|--|---|----------------|
| L | What is the amount of loan (year-wise) disbursed by internal lending to its members in the Streeshakthi groups selected for evaluation? What is the recovery percentage of this amount lent? Has the recovery schedule been followed? | Specific data of amount of loan year wise was not available in the sample cases however, all the sample cases indicated internal lending and repayment performance was satisfactory | Para 10.1.1.13 |
| M | Have all the taluks got one computer, internet and unique e-mail as prescribed in the government order dated: 25.08.2000? Are there facilities being used by Streeshakthi groups? If so, to what extent? If no, why not? Has the database being done or initiated by federation/CDPO/NGO | Majority of the districts indicated during FGD that they have created unique email id for federation. However, they were not clear whether specific computer was purchased for Federation work. The Federation members in the sample study did not indicate that any specific computer has been provided to them. | Para 10.2 |
| N | Is it a fact that husbands of members of Streeshakthi Group members have availed loans in the name of their wives? If yes, what is its frequency? | Sample did not observe such trend as only members have availed loan from the SSG. | Para 10.1.1.11 |
| O | Whether the Streeshakthi groups are benefitting by the formation of the taluk and district level federations? If yes, will they be help full to make the groups self reliant and independent and to make them sustainable? | Federations at Taluk level and District level have not been found effective | Para 10.2.16 |
| P | How often the taluk and district co-ordination Committees and State Steering Committee are required to meet in a year and how many meetings were actually held and what important subjects were discussed, decision made and solutions given in the past five years? If the frequency is too less, why? How can it be ensured that meetings are more frequent? | Though the Steering Committee meetings are required to be conducted at quarterly intervals, it has not been strictly done in majority of the districts. These meetings at taluk and district level are combined with other meetings and focused attention for the Streeshakthi schem is not given. | Para 10.3.1 |

| Sl. No. | Questions | Gist of findings | Para no. |
|---|---|---|---------------|
| Q | What problems are resolved by the taluk level federations on organization of groups, getting loans, marketing and conduct of exhibitions for marketing the products? | Many of the Federations in the sample indicated that they are assisting the Department in organizing Exhibition. Only few actually assisted the SSGs in marketing of their products. | Para 10.1.2.4 |
| R | How many exhibitions were held; members participated in this exhibitions and what is the utility of these exhibitions in promoting the sales? | The exhibitions are organized by the department at district/taluk level. The required statistics was not readily available | Para 10.1.2.4 |
| S | Whether Mobile marketing van programme is being implemented effectively? What is the cost benefit analysis of the amount spent on mobile vans versus profit made after marketing the goods prepared by the Streeshakthi Groups? | Mobile marketing van programme was not cost effective, hence withdrawn. | Para 10.3.1 |
| T | What has been the impact of Taluk/District Level Exhibition on sales of SHGs products (value of sales before and after exhibition). | The Exhibitions are very helpful in providing a platform to market the products produced by the members of SSG. The desired statistics was not readily available to assess the impact | Para 10.1.2.4 |
| Questions related to Streeshakthi Bhawans | | | |
| U | In the construction of Streeshakthi Bhawans, has there been any case of the Bhawan been constructed on lands not owned by gram Panchayats or those obtained by donations given in writing and recorded in land records? | All the Streeshakthi Bhavans in the sample were constructed on government land. | Para 10.4 |

| Sl. No. | Questions | Gist of findings | Para no. |
|---------|--|--|---------------|
| V | Are the Streeshakthi Bhawans being maintained properly? Is a competitive rent fixed and collected when the Bhawan is let out for private use? If yes, whether the amount is used for maintenance of these Bhawans? Is the department providing extra funds for maintenance? If so, how much amount is provided each year? | Majority of the Streeshakthi Bhavans visited were maintained properly. Very few Bhavans which had shops constructed were let out to Streeshakthi Group members. | Para 10.4 |
| W | Whether the taluk Streeshakthi Bhawans are used for the purpose it is constructed? | Majority of the Bhavans have been handed over to the Federations. Most of the bhavans are being used for Meetings/Seminars/Training etc. | Para 10.4 |
| X | The evaluator is requested to grade the SHGs and various factors of the scheme like Group size, savings, recoveries, meetings, maintenance of books etc. IGA wise. (As was done in a case study of Davanagere District published in September 2013. Copy enclosed). What is the correlation between the groups graded and Income Generating Activities? If so, what is the pattern emerging out of this? Please elaborate. | The groups have been rated. About 24.6% of the sample groups come under A category while 66.1% fall under B category. Only 9.3% fall under C category which represents underperformance. | Para 10.1.2.3 |

ಅನುಬಂಧ ಋ ಯಶೋಗಾಥೆಗಳು

Flowery way to success

Shree Raksha Stree Shakti Group, Dharwad



Smt. Sunanda and Smt. Rekha with the Anganwadi teacher at the vermicompost pit in their field



*All smiles.... with the Roti Making Machine
United we stand.....*



Members of Shree Raksha Stree Shakti Group,
Dharwad

Shree Raksha Stree Shakti Group at Uppinabetageri Village, Dharwad Tq & Dist. was formed during Feb 2006 with a membership of 20.

The SHG started with a monthly saving of ₹ 100/- per month/member with an account with Karnataka Vikas Grameena Bank, Uppinabetageri branch. They had initial encouragement / teething problem with the Bank. With great persuasion and perseverance they availed consumption loans of ₹ 50,000/- and ₹ 200,000/- during 2012 and 2014 respectively which were promptly repaid as per terms.

One of the members (Smt. Sunanda) offered to get a small piece of irrigated land (1 acre) available in the vicinity for a lease rental of ₹ 10,000/- for the group for initial period of 3 years and there is no looking back for the group after that.

After taking possession of the land during 2010, the group members collectively worked on the ground and started commercial flower cultivation with initial crop of chrysanthemum with harvesting synchronized for the upcoming Gouri-Ganesha festival. The good quality crop and assisted marketing at Dharwad through a local male contact helped the group to earn a sizeable profit of ₹ 20000/- per season, after deducting only other overhead of pesticides and its spraying cost which was done through a local male labour, as the strong chemicals could not be handled by the ladies. One more crop of flowers was also harvested to coincide with Deepavali festival ensuring good rates for their product. Thus the group is getting anything between ₹ 40000/- to ₹ 50000/- net of lease rentals and other overheads. This profit is being annually distributed amongst the group members as reward for their labour in the field.

The group also cultivates local variety of maize during the lean period in the above field, which is used as fodder for the livestock reared by the families of group members, which again is of great help to them to generate additional income from sale of milk to the Dharwad Milk Society. Further, the group also maintains a vermicompost pit in their field which makes their floriculture and maize units self-sufficient in terms of nutrient and manure requirement.

The group has a saving of ₹ 1, 14,000/- as at the end of March 2016 which again is regularly used for internal lending as also to lend for outside borrowers who strictly consist of family relatives of group members with respective members standing as guarantee.

The group is also successfully diversified into providing quality jowar rotis in bulk quantity for marriage and other functions, wherein the group gets together in one of the members place and collectively help in preparing the ordered quantity of rotis. They are getting orders for preparation of approximately 1000 rotis per order during marriage season with an average of 10 orders in a month and a net profit of approx. ₹ 5000/- to ₹ 8000/- per month.

The happy bunch of these successful SHG members is a role model to emulate for many other groups in the vicinity and have shown the strength of unity and collective labour to the world.

.....

SHILPA STREE SHAKTHI MAHILA SHG, BEECHANAHALLY VILLAGE, MIRLE HOBLI, KR NAGAR TALUK MYSURU DISTRICT



Shilpa Stree Shakthi Mahila SHG was formed on 7 January 2007 with a membership of 20. They have opened SB account with SBM Mirle Branch. Apart from the regular economic activities, the group has to its feather certain social activities too. A few of them will make an interesting reading:-

1. As a group activity, the SHG had taken contract of road repair in the village from the TP/GP and had successfully completed the work and had saved ₹35000/- for the group as a whole
2. Because of strict adherence of panchasutras of SHG, the group could save regularly on weekly basis and individually every member could avail loan from the internal savings as also bank loan for different activities
3. The group has a discipline in the conduct of meetings and all members attend the meetings in the uniform dress.
4. Five times they could avail bank credit and had successfully repaid the loan to the bank

The group is engaged in manufacturing of detergent/soap/cleaning liquid such as phenol. It is also engaged in preparation of condiments such as appalams, sandige, masala powder, pickles during seasons.

Sri Gangambika Streeshakthi Self Help Group, Idagur, Gauribidanur Tq

The group which was inaugurated on 22 February 2001, started functioning with effect from 1 March 2001. The group has 19 members and has SB a/c with SBM Idagur. The group has a member who is a Graduate. The education level has helped the group in a positive way and that member inspires, motivates, educates and empowers other members and does not dominate.

The main activity of the group is preparation of condiments. "How to make the people eat, is what is discussed whenever they meet". Sambar powder, pickles, pappad, etc. are the main items that the members prepare and supply to other people in the village. In addition, catering activity is also undertaken whenever big functions like marriage, take place in and around the village. Three members of the group took the responsibility of supplying food to Bheemeshwara High School under the "Hot Meals Scheme" (bisi oota yojane).

Not only to make people eat, but also culturally meet, is the motto of the group. The members have participated in Hobli, Taluk and District Level Youth competitions and won many awards.

The group has been organizing Women's Day every year.

The group had taken initiative to supply food to the people affected by the drought in the neighbouring village.

In the Aids Awareness and Prevention Jatha Programme too, the group made a presence.

Parents of the School drop outs were motivated to readmit them to the Schools.

Contributed little fund to the mass marriage and Swachha Grama Yojana.

This group in association with another Lakshmi SHG, mobilized as high an amount of ₹ 1, 00,000 towards contribution for the development of lake.

Prepared and supplied food to the NSS students during their camp.

Counselling and motivating the women suffering from depression for various reasons was also undertaken.

Awarded prizes for the meritorious students of SSLC.

Felicitated progressive women farmers and retired School Teacher.

Took active part in organizing Health Check up camps.

The group distributed sweets and clothes to the Orphanage children.

On 3.8.2009 the group was recognized as the "Best Group of the Taluk".

On 10.11.2009, the Department of Sericulture awarded an amount of ₹ 10,000 to the group.

On 15.8.2012 the Water Users Association has awarded ₹ 8,000 to the group.

On 8.3.2012, District Level Best Group Award and on 26.5.2014, **State Level** Award has also been bagged by this group.

Sri Mahalakshmi SHG, Jadalathimmanahally, Chikballapur Taluk

"Weaving the way to success" is the theme of this SHG. The group started functioning from 6th June 2010 with a membership of 20. Of course, for some reasons, three members quit the group and now it is functioning with a strong team of 17 members closely knit like their weaving activity. The group has SB a/c with SBM Muddenahalli. Most of the members have individual SB accounts, mobile phones and Aadhar Cards. And all of them have qualifications of VII and above. Out of 17 members, as many as 14 are engaged in weaving activity. This is undoubtedly a very hard working group. The group is challenged by the constraint of erratic power supply. Despite this, whenever there is power, the members work nearly 10 hours per day.

At a cost of ₹ 50,000/- per power loom each member invests 2 power looms. The group gets the raw material from the neighbouring Doddaballapur. Normally, shirt pieces, blouse pieces, chudidhar pieces are woven. On an average, the member weaves around 10 metres. Each member gets an amount of ₹ 11 per metre. The member earns an average income of ₹ 3,000 to ₹ 4,000 per week, which gives the member an approximate income of ₹ 12,000 per month provided the availability of power to undertake this power loom activity. This has encouraged the members to save ₹ 50 per week.

The Industries and Commerce Department has come forward to help this activity in general and the SHG members in particular. The Department has identified a shed at a cost of ₹ 2, 25,000, out of which a subsidy of ₹ 1, 00,000. In addition, the Industries and Commerce Department also has sanctioned two power looms each at a cost of ₹ 2, 00,000.

All this has enabled the group to work hard and achieve economic empowerment. However, the happiness varies, depending upon the availability and non-availability of power supply which has posed a challenge, not only to the power loom activity but also the members of the group undertaking this activity.

Despite the fact that the members work nearly for 10 hours a day, this does not restrict them only for this work. The group has been active socially too.

- The group which conducts its weekly meetings at Anganwadi Centre has shown gratitude by supplying uniform to all the 30 children of the Centre.
- Since the members of the group works nearly for 10 hours per day, this has silently inspired and motivated the Helper and the Anganwadi worker. Smt. Gayatri Devi, the Anganwadi won the “Best Anganwadi Worker” Award for the year 2010-11. Besides, the Helper has also been awarded.
- Added to this, the group has bagged the “Swachhata Andolan Award” for 2014-15.

Sri Lakshmi Streeshakthi SHG, Idagur Village, Gauribidanur Taluk.

The members say that although the group is named after Sri Lakshmi, Saraswathi and Parvathi have also been blessing them, for they group has been quite active not only financially, but culturally and socially too. It was on Children’s day i.e. on 14th November 2007, the group was inaugurated by the then Manager of State Bank of Mysore which symbolically showed that the priority of the group is economic empowerment of the members. With a modest saving of ₹ 25/- per week, the group now boasts of an average cumulative savings of ₹ 20,000/- per member. The first bank linkage was with an amount of ₹ 20,000/- on 29th October 2009 by State Bank of Mysore. And on 22nd August 2013, the bank was sanctioned a good amount of loan of ₹ 9, 50,000. The group has received, from the Department an amount of ₹ 6,000 in 2010 and ₹ 50,000 on 27th July 2011 towards Revolving Fund Assistance and as a recognition of additional savings. During the District Level Women’s Day Celebrations held at Chikballapur in 2013-14, the group had put a stall which enabled the members of the group to sell their condiment products. Again in 2015, the group participated in the marketing activities by putting up a stall at Gauribidanur. All these activities, resulted in the group getting the Best Group Award at the District Level in 2016. Adding a feather in its cap, the group in 2016, got a

State Level “Second Best Group” Award at Bangalore on the occasion of the International Women’s Day Celebrations held at the State Capital by the Department.

As it was started on Children’s day, the group, as a gesture, donated slates, note books, etc. to all the children of Anganwadi Centre.

Culturally too, the group has been in the forefront among the surrounding villages. It was on 20th March 2010, on the occasion of the International women’s day which was inaugurated by the Justice Santhosh Kumar, the members of the group conducted and participated in various sports activities and won several prizes and praises by all. Further, during 2008, in the initial stage of the formation of the group itself, the identified members participated in the youth sports festival at the District Level held at Chikballapur and won awards.

Socially, the members of the group has been active in making the village clean and neat by organizing Swachhata Programme on the occasion of Kannada Rajyotsava Day.

The members of the group remembers with gratitude the cooperation and support extended by the Anganwadi Worker Smt. Rukminiamma, Supervisor Smt. Sandhya Devi, CDPO of the Department, the Bank, other groups functioning in the village and the fellow villagers.

The group along with the other groups functioning in the village, celebrated on a grand scale, Women’s Day on 18th March 2016.

Annappurneswari Streesakthi has brought smile on faces of many poor women Ramnagara District



Smt Rajeswari is a Representative No.1 (sitting in the middle) of Annappurneswari Streesakthi is not only a tailor herself but also teaches tailoring to all those who want to work with their feet and hands. She earns about Rs 7000 per month. She is engaged in this activity for the last 8 years.



(ii) Smt Sailaja was a member of Annappurneswari Streesakthi. She was not earning anything and she was in need of capital for purchase of cow. She has taken loan from sangh and purchased it. She sells the milk to KMP milk society and earns about Rs 5000 per month.



(iii) Smt Mangoramma was a member of Annappurneswari Streesakthi. Before joining the Sangh she was an ordinary housewife without any exposure to outside world. After joining the sangh and attending some training programmes and exposure visit. She was motivated to start her own enterprise. She took loan from the Sangh and put up a food stall. Now she prepares food items and sells. She earns about Rs 5000 per month recovering all expenses.

This group was formed on 01 March 2007 in Maralwadi village of Kanakpur taluk of Ramanagar dist. 15 women from BPL family have joined together to bring smiles on their faces as well as on the village women. Smt Rajeswari has taken lead in this direction and still continues to be on demand from members for her good work and commitment. She is the Friend, Philosopher and Guide to the villagers in general and to the group members in particular. All 15 Members of this group save Rs

100 per month and received Rs 15000 as incentives from Department. They charge 24% interest on internal lending. The group has borrowed from Primary Cooperative Society (PACS) @ 4%, thus earning a decent margin. Thanks to her motivation, all members have been engaged in income generating activities i.e Small business-9 members, Tailoring-4 members, dairy-2 and all 15 members have become successful entrepreneurs. Their pre-group formation family income which was low at Rs 2800 per month has risen to Rs 7000 per month. Besides financial work, it conducts tour for member's families and provides financial help in case death, marriage at the cost of Sangh. Their life has changed for better after joining the sangh. The success stories of three such families out of 15 are given below in short.(i)Smt Rajeswari (Photo see above) doing tailoring work and teaches others. She has taken loan from sangh and purchased 3 machines. She earns about Rs 7000 per month. She is engaged in this activity for the last 8 years. (ii) Success story of smt Sailaja.